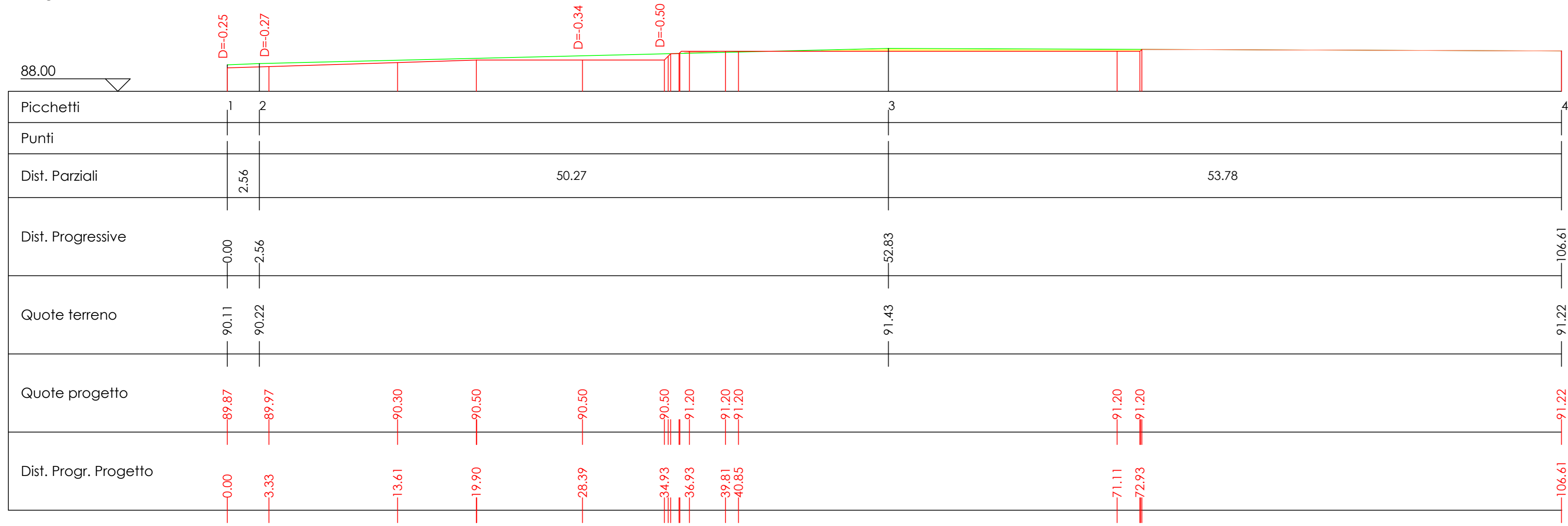


Sezione A-A

Area di Sterno: -14.06
Area di Riparto: 0.57

Altezze: 1:500
Lunghezze: 1:500

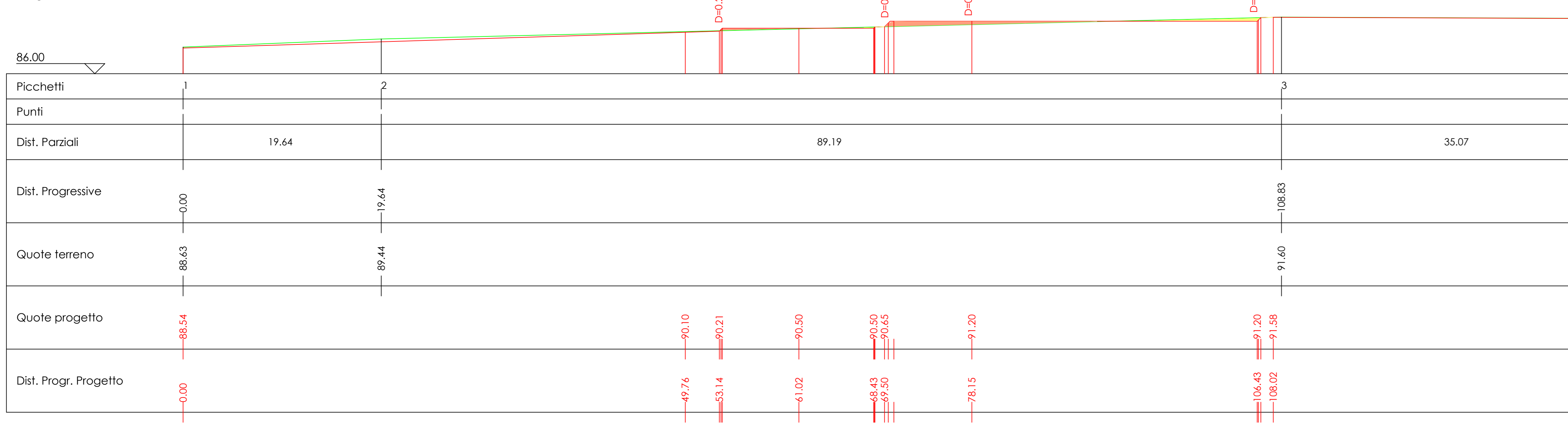


SCALA 1:250

Sezione B-B

Area di Sterno: -12.35
Area di Riparto: 7.28

Altezze: 1:500
Lunghezze: 1:500

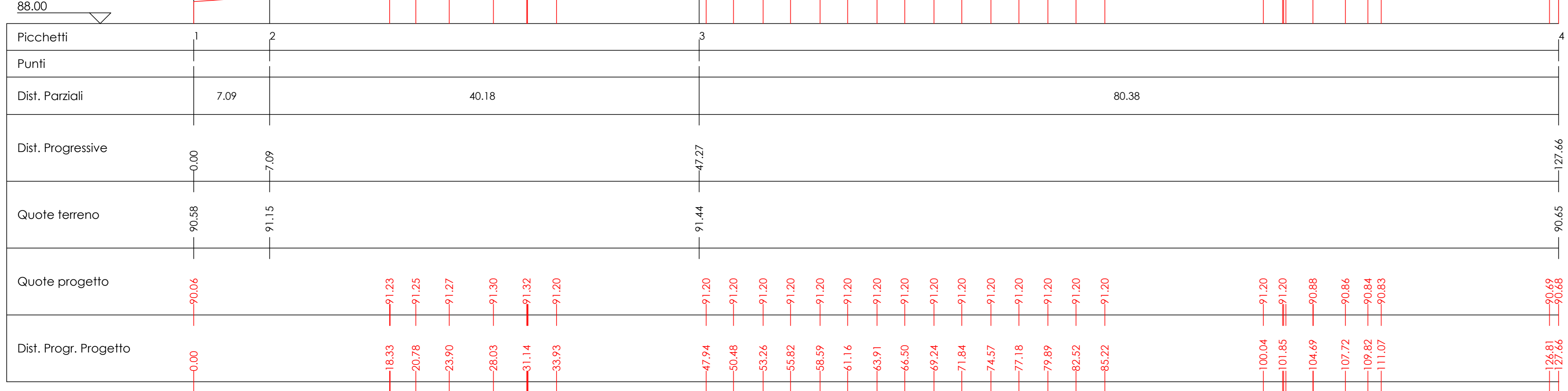


SCALA 1:250

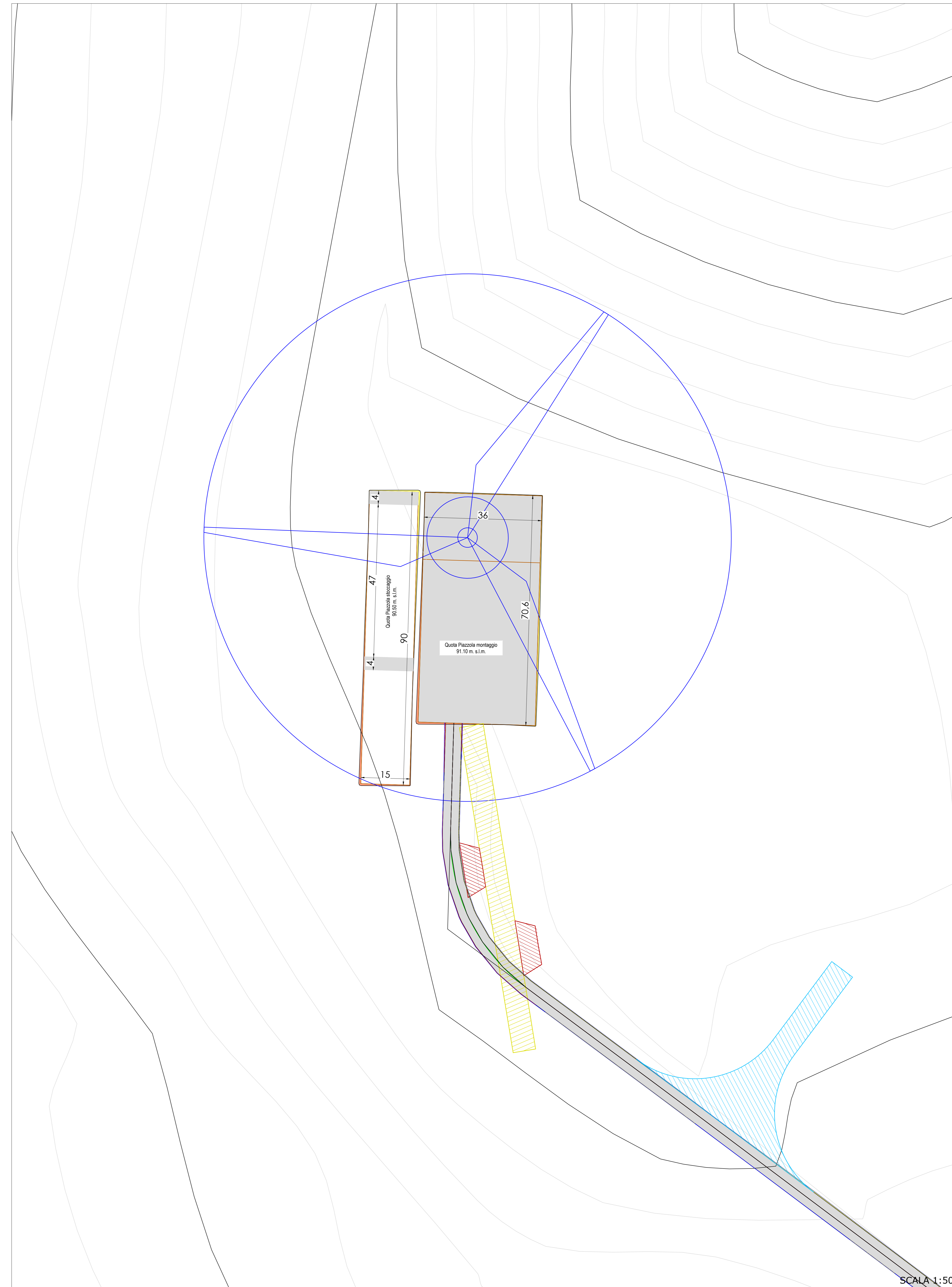
Sezione C-C

Area di Sterno: -13.44
Area di Riparto: 5.20

Altezze: 1:500
Lunghezze: 1:500



SCALA 1:250



- LEGENDA**
- Scavo
 - Riparto
 - Aree con finitura in massiccata
 - Piazzole ausiliarie appoggio gru
 - Piazzole ausiliarie montaggio gru
 - Allargamento temporaneo stradale
 - Strada esistente da adeguare

Regione LAZIO comuni di: Canino (VT)		Regione TOSCANA comune di: Manciano (GR)			
Sibilla Wind S.r.l.		Sibilla Wind S.r.l. Via Sardegna, 40 00187 Roma P.IVA/CF: 16422481008			
Parco Eolico "Sibilla" sito nei Comuni di: Canino e Montalto di Castro (VT) - Manciano (GR)					
Documento: Planimetria e sezioni piazzola in fase di cantiere - T02		N° Documento: IT-VESSIB-TEN-CIV-DW-21			
Progettista: TENPROJECT		serie legale e operativa serie operativa Aut. Min. Agricolt. e Foreste - Roma Attestata con sistema gestione qualità Certificato N. 92 100 11873			
Progettista: Dot. Ing. Nicola FORTE					
Rev	Data Revisione	Descrizione	Redatto	Controllato	Approvato
00	NOVEMBRE 2022	Richiesta AUJ	RS	PM	NF

SCALA 1:500