PROFILO A-A - Scala 1:100

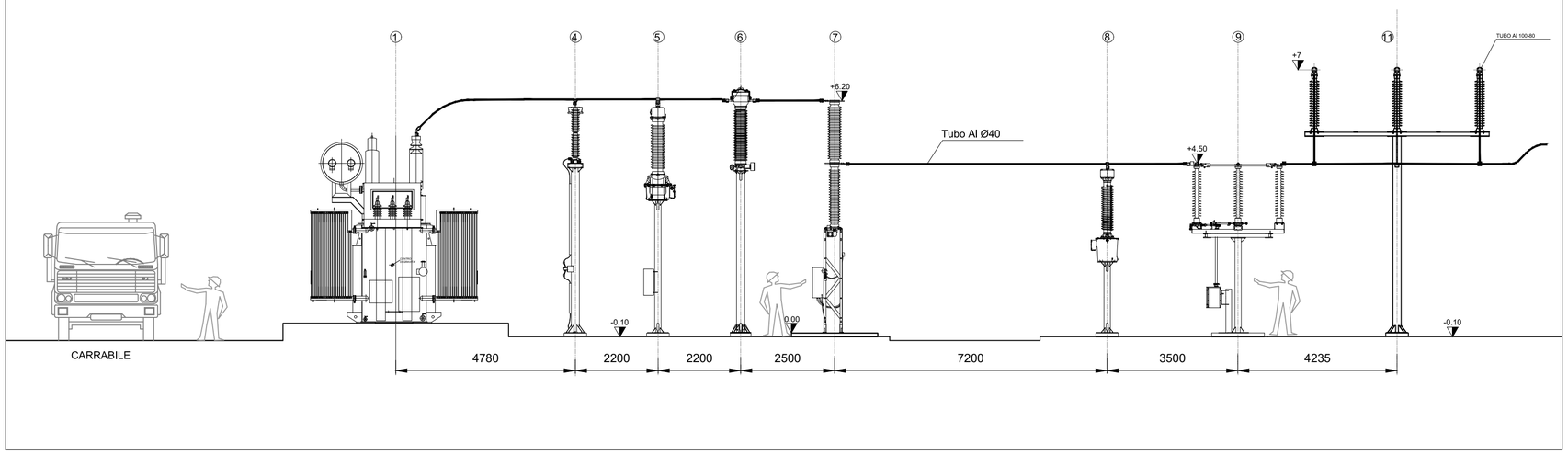

PROFILO B-B - Scala 1:100

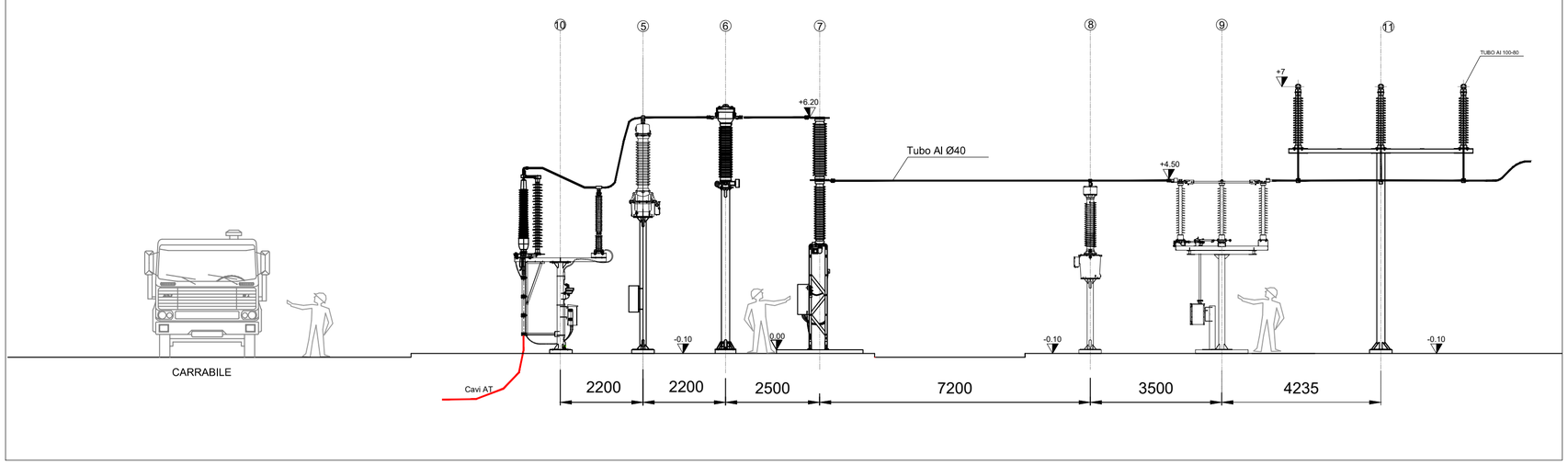

PLANIMETRIA ELETTROMECCANICA - Scala 1:200

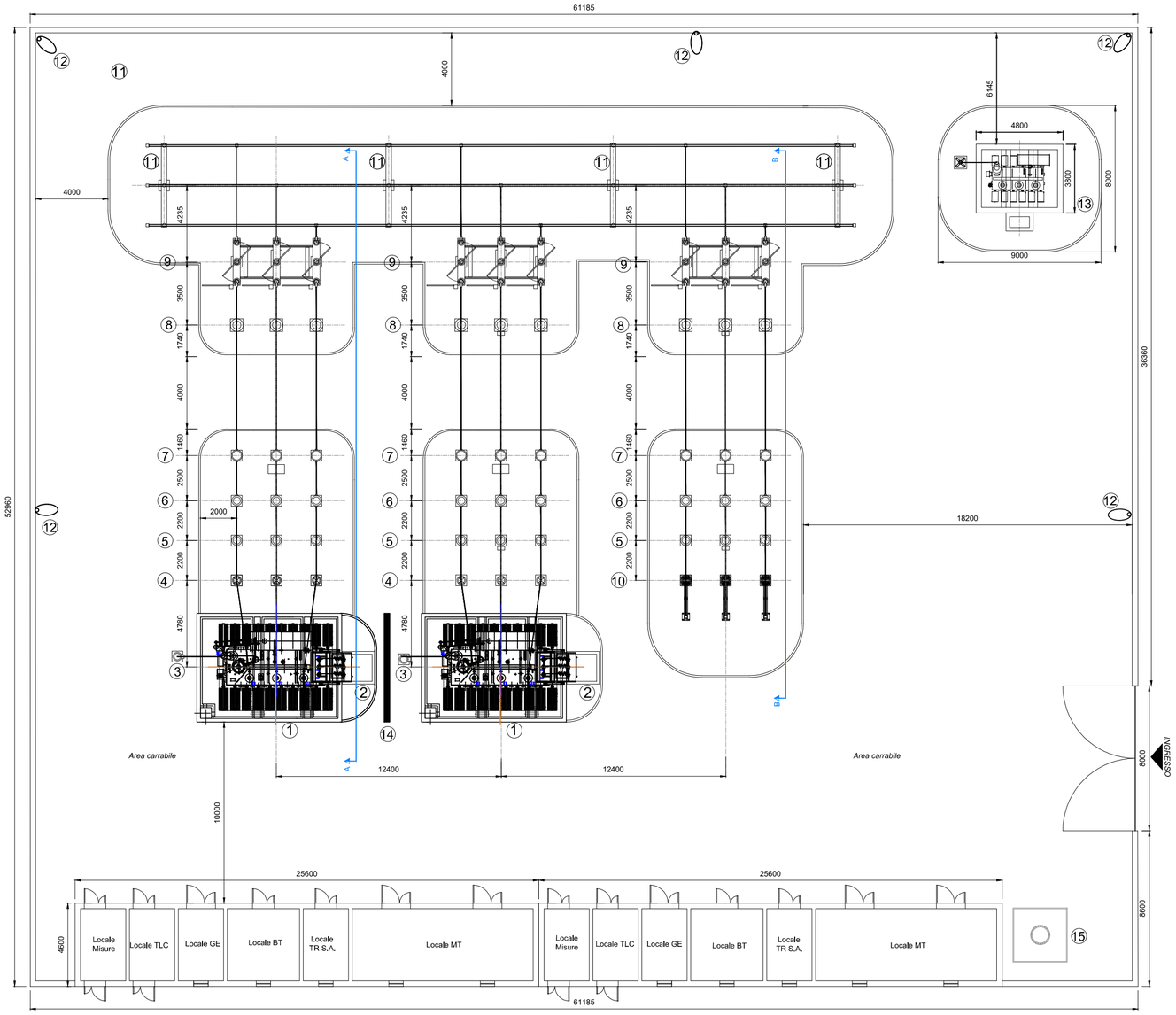

LEGENDA APPARECCIATURE ELETTROMECCANICHE	
N.	DESCRIZIONE
1	TRASFORMATORE DI POTENZA 30/132 kV
2	ARRIVO CAVI MT TR
3	M.A.T NEUTRO TR
4	SCARICATORE DI SOVRATENSIONE AT
5	TVI
6	TA
7	INTERRUTTORE TRIPOLARE AT
8	TVC
9	SEZIONATORE ORIZZONTALE AT
10	TERMINALE CAVI AT + SCARICATORI AT
11	SOSTEGNO TRIPOLARE SBARRE H=7 m
12	PALO ILLUMINAZIONE
13	REATTANZA DA INSTALLARE PER ESIGENZE DI CONNESSIONE ALLA RTN - ALLEGATO TERNA A17
14	MURO TAGLIAFIAMMA
15	PALO ANTENNA (DA INSTALLARE QUALORA RICHIESTO DAL PROVIDER SERVIZI DI TELECOMUNICAZIONE)

Regione LAZIO comuni di: Canino (VT) Montalto di Castro (VT)

Regione TOSCANA comune di: Manciano (GR)

Committente:

Sibilla Wind S.r.l.

Sibilla Wind S.r.l.
Via Sardegna, 40
00187 Roma
P.IVA/C.F. 16422481008

Titolo del Progetto:

Parco Eolico "*Sibilla*" sito nei Comuni di:
Canino e Montalto di Castro (VT) - Manciano (GR)

Documento:

STAZIONE DI TRASFORMAZIONE: PLANIMETRIA E PROFILO ELETTROMECCANICO

N° Documento:

IT-VESSIB-TEN-ELE-DW-05.2

Progettista:

TENPROJECT

sede legale e operativa
San Martino Sannita (BN) Località Chianarile snc Area Industriale
sede operativa
Lucera (FG) via Alfonso La Cava 114
P.IVA 01465940623
Azienda con sistema gestione qualità Certificato N. 50 100 11873

Progettista
Dott. Ing. Nicola FORTE

FORTE
NICOLA
14.02.2023
13:27:11
GMT+01:00

Rev	Data Revisione	Descrizione	Redatto	Controllato	Approvato
00	NOVEMBRE 2022	Richiesta AU	FDM	FDM-PM	NF