








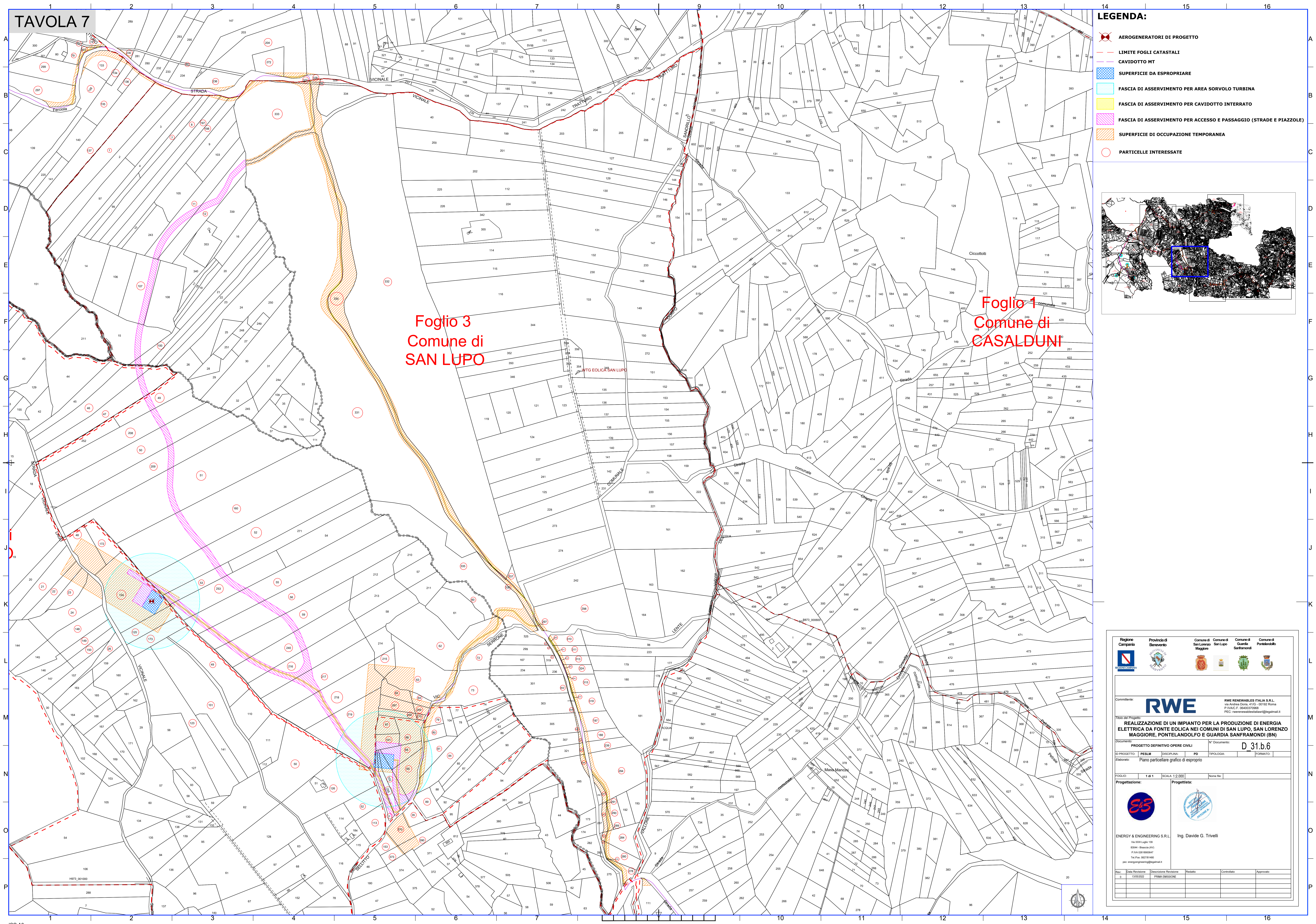


-  AEROGENERATORI DI PROGETTO
-  LIMITE FOGLI CATASTALI
-  CAVIDOTTO MT
-  SUPERFICIE DA ESPROPRIARE
-  FASCIA DI ASSERVIMENTO PER AREA SORVOLO TURBINA
-  FASCIA DI ASSERVIMENTO PER CAVIDOTTO INTERRATO
-  FASCIA DI ASSERVIMENTO PER ACCESSO E PASSAGGIO (STRADE E PIAZZOLE)
-  SUPERFICIE DI OCCUPAZIONE TEMPORANEA
-  PARTICELLE INTERESSATE



Foglio 3  
Comune di  
SAN LUPO

Foglio 1  
Comune di  
CASALDUNI



					
<b>RWE</b>					
REALIZZAZIONE DI UN IMPIANTO PER LA PRODUZIONE DI ENERGIA ELETTRICA DA FONTE EOLICA NEI COMUNI DI SAN LUPO, SAN LORENZO MAGGIORE, PONTELANOLFO E GUARDIA SANFRAMONDI (BN)					
ID PROGETTO: PPELM				ID Documento: D 31.b.6	
Elaborato: Piano particolare grafico di esproprio					
Foglio: 1 di 1		Scala: 1:2.000		Nome file:	
					
ENERGY & ENGINEERING S.R.L. - Via XXX Luglio 139 - 83044 - Benevento (BN) - P.IVA/C.F. 06402370868 - PEC: <a href="mailto:energiaingegneria@regional.it">energiaingegneria@regional.it</a>					
Rev:	Data:	Revisione:	Descrizione:	Revisione:	Stadato:
0	19/05/2022	PRIMA	EMISSORNE		