

LOCALIZZAZIONE

**REGIONE SICILIA  
PROVINCIA DI TRAPANI  
COMUNI DI CALATAFIMI SEGESTA, SANTA NINFA E GIBELLINA**



TITOLO BREVE

**AGRIVOLTAICO "GIBELLINA"**

SPAZIO PER ENTI (VISTI, PROTOCOLLI, APPROVAZIONI, ALTRO)

<b>REVISIONI</b>						
	00	28/07/2022	PRIMA EMISSIONE ELABORATO	Claudio Rizzo	Claudio Rizzo	Claudio Rizzo
REV	DATA	DESCRIZIONE	REDATTO	VERIFICATO	APPROVATO	

PROPONENTE

**X-ELIO+**

X-ELIO GIBELLINA S.r.l.  
Corso Vittorio Emanuele II, 349 - 00186 - ROMA  
PEC xeliogibellinasrl@legalmail.it  
C.F./P.IVA 16234841001

PROGETTAZIONE E SERVIZI



ENVLAB s.r.l.s. - C.F./P. IVA 02920050842  
Via Smeraldo n. 39 - 92016 RIBERA (AG)  
0925 096280 - envlab@pec.it - www.envlab.it

CODICE ELABORATO

XE-GIBELLINA-AFV-PD-R-0.1.0.0-r0A-R00

FOGLIO

1/7

FORMATO

A4

SCALA

-----



IL DIRETTORE TECNICO DI ENVLAB





PROGETTO

**IMPIANTO AGRIVOLTAICO "GIBELLINA" - PROGETTO PER LA REALIZZAZIONE DI UN IMPIANTO AGRIVOLTAICO DELLA POTENZA DI 86.95 MWp (80,00 MW IN IMMISSIONE) CON SISTEMA DI ACCUMULO DA 40,00 MW E RELATIVE OPERE DI CONNESSIONE ALLA RTN RICADENTE NEL COMUNI DI CALATAFIMI-SEGESTA, SANTA NINFA E GIBELLINA**



OGGETTO ELABORATO

PROGETTO DEFINITIVO  
**ELENCO DEGLI ELABORATI**

Progettazione e Consulenza Ambientale	ELABORATO	PROPONENTE
	<b>ELENCO DEGLI ELABORATI</b>	 X-ELIO GIBELLINA S.r.l. Corso Vittorio Emanuele II, 349 00186 ROMA – C.F./P.IVA 16234841001



IMPIANTO AGRIVOLTAICO "GIBELLINA"  
PROGETTO PER LA REALIZZAZIONE DI UN IMPIANTO AGRIVOLTAICO DELLA POTENZA DI 86.95 MWp (80,00 MW IN IMMISSIONE) CON SISTEMA DI ACCUMULO DA 40,00 MW E RELATIVE OPERE DI CONNESSIONE ALLA RTN RICADENTE NEL COMUNI DI CALATAFIMI-SEGESTA, SANTA NINFA E GIBELLINA

CODICE	SEZIONE	TITOLO
XE-GIBELLINA-AFV-PD-R-0.1.0.0-r0A-R00	(R)-RELAZIONI	ELENCO DEGLI ELABORATI
XE-GIBELLINA-AFV-PD-R-1.1.1.0-r0A-R00	(R)-RELAZIONI	RELAZIONE GENERALE
XE-GIBELLINA-AFV-PD-R-1.1.2.0-r0A-R00	(R)-RELAZIONI	REPORT RILIEVO E RESTITUZIONE ORTO-FOTOGRAMMETRICA DELLE AREE DI PROGETTO
XE-GIBELLINA-AFV-PD-R-1.1.3.0-r0A-R00	(R)-RELAZIONI	RELAZIONE DI INQUADRAMENTO GEOLOGICO E IDROLOGICO
XE-GIBELLINA-AFV-PD-R-1.1.6.0-r0A-R00	(R)-RELAZIONI	RELAZIONE PAESAGGISTICA
XE-GIBELLINA-AFV-PD-R-1.1.7.0-r0A-R00	(R)-RELAZIONI	RELAZIONE AGRONOMICA E PIANO COLTURALE
XE-GIBELLINA-AFV-PD-R-1.1.8.0-r0A-R00	(R)-RELAZIONI	RELAZIONE BOTANICO-FAUNISTICA
XE-GIBELLINA-AFV-PD-R-1.1.9.0-r0A-R00	(R)-RELAZIONI	RELAZIONE TECNICA E DIMENSIONAMENTO DEL GENERATORE FOTOVOLTAICO
XE-GIBELLINA-AFV-PD-R-1.1.10.0-r0A-R00	(R)-RELAZIONI	RELAZIONE TECNICA RELATIVA ALLE OPERE DI UTENTE PER LA CONNESSIONE
XE-GIBELLINA-AFV-PD-R-1.1.11.0-r0A-R00	(R)-RELAZIONI	RELAZIONE DI STIMA DELLA PRODUCIBILITA' ELETTRICA
XE-GIBELLINA-AFV-PD-R-1.1.12.0-r0A-R00	(R)-RELAZIONI	RELAZIONE SUI CAMPI ELETTROMAGNETICI
XE-GIBELLINA-AFV-PD-R-1.1.13.0-r0A-R00	(R)-RELAZIONI	PIANO PRELIMINARE DI UTILIZZO IN SITO DELLE TERRE E ROCCE DA SCAVO ESCLUSE DALLA DISCIPLINA DEI RIFIUTI (ART. 24 CO. 3 DPR 120/2017)
XE-GIBELLINA-AFV-PD-R-1.1.14.0-r0A-R00	(R)-RELAZIONI	RELAZIONE SULLA DISMISSIONE DELL'IMPIANTO E RIPRISTINO DEI LUOGHI
XE-GIBELLINA-AFV-PD-R-1.1.15.0-r0A-R00	(R)-RELAZIONI	OSTACOLI ALLA NAVIGAZIONE AEREA
XE-GIBELLINA-AFV-PD-R-1.1.16.0-r0A-R00	(R)-RELAZIONI	RELAZIONE TECNICA RELATIVA ALLE OPERE DI RETE PER LA CONNESSIONE
XE-GIBELLINA-AFV-PD-R-1.1.17.0-r0A-R00	(R)-RELAZIONI	PMA - PROGETTO DI MONITORAGGIO AMBIENTALE
XE-GIBELLINA-AFV-PD-R-1.2.1.0-r0A-R00	(R)-RELAZIONI	ELENCO PREZZI UNITARI
XE-GIBELLINA-AFV-PD-R-1.2.2.0-r0A-R00	(R)-RELAZIONI	COMPUTO METRICO ESTIMATIVO
XE-GIBELLINA-AFV-PD-R-1.2.3.0-r0A-R00	(R)-RELAZIONI	QUADRO ECONOMICO DELL'OPERA
XE-GIBELLINA-AFV-PD-D-1.1.0.0-r0A-R00	1 - INQUADRAMENTO GENERALE	COROGRAFIA GENERALE
XE-GIBELLINA-AFV-PD-D-1.2.0.0-r0A-R00	1 - INQUADRAMENTO GENERALE	INQUADRAMENTO IMPIANTO AGROVOLTAICO SU IGM
XE-GIBELLINA-AFV-PD-D-1.3.0.0-r0A-R00	1 - INQUADRAMENTO GENERALE	INQUADRAMENTO IMPIANTO AGROVOLTAICO SU CTR

Progettazione e Consulenza Ambientale	ELABORATO	PROPONENTE
	<b>ELENCO DEGLI ELABORATI</b>	 X-ELIO GIBELLINA S.r.l. Corso Vittorio Emanuele II, 349 00186 ROMA – C.F./P.IVA 16234841001



IMPIANTO AGRIVOLTAICO "GIBELLINA"  
PROGETTO PER LA REALIZZAZIONE DI UN IMPIANTO AGRIVOLTAICO DELLA POTENZA DI 86.95 MWp (80,00 MW IN IMMISSIONE) CON SISTEMA DI ACCUMULO DA 40,00 MW E RELATIVE OPERE DI CONNESSIONE ALLA RTN RICADENTE NEL COMUNI DI CALATAFIMI-SEGESTA, SANTA NINFA E GIBELLINA

CODICE	SEZIONE	TITOLO
XE-GIBELLINA-AFV-PD-D-1.4.0.0-r0A-R00	1 - INQUADRAMENTO GENERALE	INQUADRAMENTO IMPIANTO AGROVOLTAICO SU ORTOFOTO
XE-GIBELLINA-AFV-PD-D-1.5.0.0-r0A-R00	1 - INQUADRAMENTO GENERALE	INQUADRAMENTO IMPIANTO AGROVOLTAICO SU CATASTALE
XE-GIBELLINA-AFV-PD-D-1.6.0.0-r0A-R00	1 - INQUADRAMENTO GENERALE	LAY-OUT GENERALE DELL'IMPIANTO AGROVOLTAICO
XE-GIBELLINA-AFV-PD-R-2.1.0.0-r0A-R00	2 - COMPONENTI AMBIENTALI	STUDIO DI IMPATTO AMBIENTALE
XE-GIBELLINA-AFV-PD-R-2.2.0.0-r0A-R00	2 - COMPONENTI AMBIENTALI	SINTESI NON TECNICA STUDIO DI IMPATTO AMBIENTALE
XE-GIBELLINA-AFV-PD-D-2.1.1.0-r0A-R00	2 - COMPONENTI AMBIENTALI	CARTA DEI PRINCIPALI VINCOLI E TUTELE
XE-GIBELLINA-AFV-PD-D-2.2.1.0-r0A-R00	2 - COMPONENTI AMBIENTALI	PIANO PAESAGGISTICO TERRITORIALE REGIONALE - REGIMI NORMATIVI
XE-GIBELLINA-AFV-PD-D-2.2.2.0-r0A-R00	2 - COMPONENTI AMBIENTALI	PIANO PAESAGGISTICO TERRITORIALE REGIONALE - BENI PAESAGGISTICI
XE-GIBELLINA-AFV-PD-D-2.2.3.0-r0A-R00	2 - COMPONENTI AMBIENTALI	PIANO PAESAGGISTICO TERRITORIALE REGIONALE - COMPONENTI DEL PAESAGGIO
XE-GIBELLINA-AFV-PD-D-2.3.1.0-r0A-R00	2 - COMPONENTI AMBIENTALI	PIANO PER L'ASSETTO IDROGEOLOGICO REGIONALE - GEOMORFOLOGIA
XE-GIBELLINA-AFV-PD-D-2.3.2.0-r0A-R00	2 - COMPONENTI AMBIENTALI	PIANO PER L'ASSETTO IDROGEOLOGICO REGIONALE - DISSESTI
XE-GIBELLINA-AFV-PD-D-2.3.3.0-r0A-R00	2 - COMPONENTI AMBIENTALI	PIANO PER L'ASSETTO IDROGEOLOGICO REGIONALE - IDRAULICA
XE-GIBELLINA-AFV-PD-D-2.4.1.0-r0A-R00	2 - COMPONENTI AMBIENTALI	CARTA DEL VINCOLO IDROGEOLOGICO
XE-GIBELLINA-AFV-PD-D-2.5.1.0-r0A-R00	2 - COMPONENTI AMBIENTALI	CARTA FORESTALE L.R. SICILIA N. 16/1996
XE-GIBELLINA-AFV-PD-D-2.6.1.0-r0A-R00	2 - COMPONENTI AMBIENTALI	CLASSI INVENTARIALI FORESTALI
XE-GIBELLINA-AFV-PD-D-2.6.2.0-r0A-R00	2 - COMPONENTI AMBIENTALI	AREE PERCORSE DAL FUOCO
XE-GIBELLINA-AFV-PD-D-2.7.1.0-r0A-R00	2 - COMPONENTI AMBIENTALI	RETE NATURA 2000, SIC E ZPS
XE-GIBELLINA-AFV-PD-D-2.8.1.0-r0A-R00	2 - COMPONENTI AMBIENTALI	AREE IMPORTANTI PER L'AVIFAUNA (IBA)
XE-GIBELLINA-AFV-PD-D-2.9.1.0-r0A-R00	2 - COMPONENTI AMBIENTALI	PARCHI E RISERVE REGIONALI
XE-GIBELLINA-AFV-PD-D-2.10.1.0-r0A-R00	2 - COMPONENTI AMBIENTALI	CARTA DELL'USO DEI SUOLI
XE-GIBELLINA-AFV-PD-D-2.11.1.0-r0A-R00	2 - COMPONENTI AMBIENTALI	CARTA DEGLI HABITAT SECONDO NATURA 2000
XE-GIBELLINA-AFV-PD-D-2.11.2.0-r0A-R00	2 - COMPONENTI AMBIENTALI	CARTA DEGLI HABITAT SECONDO CORINE BIOTOPES
XE-GIBELLINA-AFV-PD-D-2.12.1.0-r0A-R00	2 - COMPONENTI AMBIENTALI	CARTA REGIONALE DEI GEOSITI

Progettazione e Consulenza Ambientale	ELABORATO	PROPONENTE
	<b>ELENCO DEGLI ELABORATI</b>	 X-ELIO GIBELLINA S.r.l. Corso Vittorio Emanuele II, 349 00186 ROMA – C.F./P.IVA 16234841001



IMPIANTO AGRIVOLTAICO "GIBELLINA"  
PROGETTO PER LA REALIZZAZIONE DI UN IMPIANTO AGRIVOLTAICO DELLA POTENZA DI 86.95 MWp (80,00 MW IN IMMISSIONE) CON SISTEMA DI ACCUMULO DA 40,00 MW E RELATIVE OPERE DI CONNESSIONE ALLA RTN RICADENTE NEL COMUNI DI CALATAFIMI-SEGESTA, SANTA NINFA E GIBELLINA

CODICE	SEZIONE	TITOLO
XE-GIBELLINA-AFV-PD-D-2.13.1.0-r0A-R00	2 - COMPONENTI AMBIENTALI	CARTA DELLA PRESSIONE ANTROPICA
XE-GIBELLINA-AFV-PD-D-2.13.2.0-r0A-R00	2 - COMPONENTI AMBIENTALI	CARTA DELLA FRAGILITÀ AMBIENTALE
XE-GIBELLINA-AFV-PD-D-2.13.3.0-r0A-R00	2 - COMPONENTI AMBIENTALI	CARTA DEL VALORE ECOLOGICO
XE-GIBELLINA-AFV-PD-D-2.13.4.0-r0A-R00	2 - COMPONENTI AMBIENTALI	CARTA DELLA SENSIBILITÀ ECOLOGICA
XE-GIBELLINA-AFV-PD-D-2.14.0.0-r0A-R00	2 - COMPONENTI AMBIENTALI	CARTA DELLA VISIBILITA'
XE-GIBELLINA-AFV-PD-D-3.1.1.0-r0A-R00	3 - GENERATORE FOTOVOLTAICO	RILIEVO PLANOALTIMETRICO
XE-GIBELLINA-AFV-PD-D-3.1.2.1-r0A-R00	3 - GENERATORE FOTOVOLTAICO	STATO DI FATTO: SEZIONI LONGITUDINALI E TRASVERSALI
XE-GIBELLINA-AFV-PD-D-3.1.2.2-r0A-R00	3 - GENERATORE FOTOVOLTAICO	STATO DI PROGETTO: SEZIONI LONGITUDINALI E TRASVERSALI
XE-GIBELLINA-AFV-PD-D-3.2.1.1-r0A-R00	3 - GENERATORE FOTOVOLTAICO	PLANIMETRIA GENERALE DI IMPIANTO SU CTR
XE-GIBELLINA-AFV-PD-D-3.2.1.2-r0A-R00	3 - GENERATORE FOTOVOLTAICO	PLANIMETRIA GENERALE DI IMPIANTO SU ORTOFOTO
XE-GIBELLINA-AFV-PD-D-3.2.2.0-r0A-R00	3 - GENERATORE FOTOVOLTAICO	PLANIMETRIA IMPIANTO CON SUDDIVISIONE IN CAMPI
XE-GIBELLINA-AFV-PD-D-3.2.3.0-r0A-R00	3 - GENERATORE FOTOVOLTAICO	PLANIMETRIA PERCORSO CAVI MT
XE-GIBELLINA-AFV-PD-D-3.2.4.1-r0A-R00	3 - GENERATORE FOTOVOLTAICO	PLANIMETRIA CAMPI AREA "A"
XE-GIBELLINA-AFV-PD-D-3.2.4.2-r0A-R00	3 - GENERATORE FOTOVOLTAICO	PLANIMETRIA CAMPI AREA "B"
XE-GIBELLINA-AFV-PD-D-3.2.4.3-r0A-R00	3 - GENERATORE FOTOVOLTAICO	PLANIMETRIA CAMPI AREA "C"
XE-GIBELLINA-AFV-PD-D-3.2.4.4-r0A-R00	3 - GENERATORE FOTOVOLTAICO	PLANIMETRIA CAMPI AREA "D"
XE-GIBELLINA-AFV-PD-D-3.2.4.5-r0A-R00	3 - GENERATORE FOTOVOLTAICO	PLANIMETRIA CAMPI AREA "E"
XE-GIBELLINA-AFV-PD-D-3.2.5.0-r0A-R00	3 - GENERATORE FOTOVOLTAICO	SEZIONI TIPO CAVIDOTTI BT
XE-GIBELLINA-AFV-PD-D-3.2.6.0-r0A-R00	3 - GENERATORE FOTOVOLTAICO	SEZIONI TIPO CAVIDOTTI MT
XE-GIBELLINA-AFV-PD-D-3.2.7.0-r0A-R00	3 - GENERATORE FOTOVOLTAICO	SCHEMA ELETTRICO UNIFILARE DI IMPIANTO MT
XE-GIBELLINA-AFV-PD-D-3.2.7.1-r0A-R00	3 - GENERATORE FOTOVOLTAICO	SCHEMA ELETTRICO UNIFILARE DC CAMPI AREE "A", "B", "C"
XE-GIBELLINA-AFV-PD-D-3.2.7.2-r0A-R00	3 - GENERATORE FOTOVOLTAICO	SCHEMA ELETTRICO UNIFILARE DC CAMPI AREE "D", "E"
XE-GIBELLINA-AFV-PD-D-3.2.7.3-r0A-R00	3 - GENERATORE FOTOVOLTAICO	PLANIMETRIA IMPIANTO DI TERRA

Progettazione e Consulenza Ambientale	ELABORATO	PROPONENTE
	<b>ELENCO DEGLI ELABORATI</b>	 X-ELIO GIBELLINA S.r.l. Corso Vittorio Emanuele II, 349 00186 ROMA – C.F./P.IVA 16234841001


IMPIANTO AGRIVOLTAICO "GIBELLINA"  
PROGETTO PER LA REALIZZAZIONE DI UN IMPIANTO AGRIVOLTAICO DELLA POTENZA DI 86.95 MWp (80,00 MW IN IMMISSIONE) CON SISTEMA DI ACCUMULO DA 40,00 MW E RELATIVE OPERE DI CONNESSIONE ALLA RTN RICADENTE NEL COMUNI DI CALATAFIMI-SEGESTA, SANTA NINFA E GIBELLINA

CODICE	SEZIONE	TITOLO
XE-GIBELLINA-AFV-PD-D-3.2.8.0-r0A-R00	3 - GENERATORE FOTOVOLTAICO	ESS - ENERGY STORAGE SYSTEM - PLANIMETRIA GENERALE E PARTICOLARI COSTRUTTIVI
XE-GIBELLINA-AFV-PD-D-3.3.1.0-r0A-R00	3 - GENERATORE FOTOVOLTAICO	PIANTE, SEZIONI E PARTICOLARI STRUTTURE DI SUPPORTO E FONDAZIONI MODULI FOTOVOLTAICI
XE-GIBELLINA-AFV-PD-D-3.3.2.0-r0A-R00	3 - GENERATORE FOTOVOLTAICO	PIANTE, SEZIONI E PARTICOLARI COSTRUTTIVI POWER STATION
XE-GIBELLINA-AFV-PD-D-3.3.3.0-r0A-R00	3 - GENERATORE FOTOVOLTAICO	PIANTE, SEZIONI E PARTICOLARI COSTRUTTIVI EDIFICI SERVIZI
XE-GIBELLINA-AFV-PD-D-3.4.1.0-r0A-R00	3 - GENERATORE FOTOVOLTAICO	VIABILITÀ INTERNA AL PARCO: SEZIONI TIPO
XE-GIBELLINA-AFV-PD-D-3.4.2.0-r0A-R00	3 - GENERATORE FOTOVOLTAICO	RECINZIONE: PARTICOLARI COSTRUTTIVI
XE-GIBELLINA-AFV-PD-D-3.4.3.0-r0A-R00	3 - GENERATORE FOTOVOLTAICO	INGRESSI: PARTICOLARI COSTRUTTIVI
XE-GIBELLINA-AFV-PD-D-3.4.4.0-r0A-R00	3 - GENERATORE FOTOVOLTAICO	FASCIA DI MITIGAZIONE: PARTICOLARI COSTRUTTIVI
XE-GIBELLINA-AFV-PD-D-3.5.1.0-r0A-R00	3 - GENERATORE FOTOVOLTAICO	PLANIMETRIA CON INDICAZIONE DEI BACINI SCOLANTI E DELLE OPERE IDRAULICHE
XE-GIBELLINA-AFV-PD-D-3.5.2.0-r0A-R00	3 - GENERATORE FOTOVOLTAICO	PARTICOLARI COSTRUTTIVI OPERE IDRAULICHE
XE-GIBELLINA-AFV-PD-D-3.6.1.0-r0A-R00	3 - GENERATORE FOTOVOLTAICO	ARCHITETTURA SISTEMA DI CONTROLLO
XE-GIBELLINA-AFV-PD-D-3.6.2.0-r0A-R00	3 - GENERATORE FOTOVOLTAICO	PLANIMETRIA SISTEMA DI SORVEGLIANZA
XE-GIBELLINA-AFV-PD-D-3.6.3.0-r0A-R00	3 - GENERATORE FOTOVOLTAICO	PLANIMETRIA SISTEMA DI MONITORAGGIO AMBIENTALE
XE-GIBELLINA-AFV-PD-D-4.1.1.0-r0A-R00	4 - COMPONENTE AGRICOLA	STATO DI FATTO DELLA COMPONENTE AGRICOLA
XE-GIBELLINA-AFV-PD-D-4.1.2.0-r0A-R00	4 - COMPONENTE AGRICOLA	STATO FUTURO DELLA COMPONENTE AGRICOLA
XE-GIBELLINA-AFV-PD-D-4.1.3.0-r0A-R00	4 - COMPONENTE AGRICOLA	PARTICOLARI COMPONENTE AGRICOLA
XE-GIBELLINA-AFV-PD-D-4.1.4.0-r0A-R00	4 - COMPONENTE AGRICOLA	PARTICOLARI IMPIANTO DI IRRIGAZIONE
XE-GIBELLINA-AFV-PD-D-5.1.1.0-r0A-R00	5 - OPERE DI CONNESSIONE ALLA RTN	PLANIMETRIA GENERALE OPERE DI CONNESSIONE ALLA RTN SU CTR
XE-GIBELLINA-AFV-PD-D-5.1.2.0-r0A-R00	5 - OPERE DI CONNESSIONE ALLA RTN	PLANIMETRIA GENERALE OPERE DI CONNESSIONE ALLA RTN SU ORTOFOTO
XE-GIBELLINA-AFV-PD-D-5.1.3.0-r0A-R00	5 - OPERE DI CONNESSIONE ALLA RTN	PLANIMETRIA GENERALE OPERE DI CONNESSIONE ALLA RTN SU CATASTALE
XE-GIBELLINA-AFV-PD-D-5.2.0.0-r0A-R00	5 - OPERE DI CONNESSIONE ALLA RTN	RILIEVO PLANOALTIMETRICO AREA SSE
XE-GIBELLINA-AFV-PD-D-5.2.1.0-r0A-R00	5 - OPERE DI CONNESSIONE ALLA RTN	PLANIMETRIA GENERALE SSE

Progettazione e Consulenza Ambientale	ELABORATO	PROPONENTE
	<b>ELENCO DEGLI ELABORATI</b>	 X-ELIO GIBELLINA S.r.l. Corso Vittorio Emanuele II, 349 00186 ROMA – C.F./P.IVA 16234841001

IMPIANTO AGRIVOLTAICO "GIBELLINA"  
PROGETTO PER LA REALIZZAZIONE DI UN IMPIANTO AGRIVOLTAICO DELLA POTENZA DI 86.95 MWp (80,00 MW IN IMMISSIONE) CON SISTEMA DI ACCUMULO DA 40,00 MW E RELATIVE OPERE DI CONNESSIONE ALLA RTN RICADENTE NEL COMUNI DI CALATAFIMI-SEGESTA, SANTA NINFA E GIBELLINA

CODICE	SEZIONE	TITOLO
XE-GIBELLINA-AFV-PD-D-5.2.2.0-r0A-R00	5 - OPERE DI CONNESSIONE ALLA RTN	PIANTA E SEZIONI ELETTROMECCANICHE SSE
XE-GIBELLINA-AFV-PD-D-5.2.3.0-r0A-R00	5 - OPERE DI CONNESSIONE ALLA RTN	SCHEMA ELETTRICO UNIFILARE SSE E STALLO IN SE RTN
XE-GIBELLINA-AFV-PD-D-5.2.4.0-r0A-R00	5 - OPERE DI CONNESSIONE ALLA RTN	EDIFICIO SSE: PIANTE, SEZIONI E PROSPETTI
XE-GIBELLINA-AFV-PD-D-5.2.5.0-r0A-R00	5 - OPERE DI CONNESSIONE ALLA RTN	PARTICOLARI CANCELLO E RECINZIONE CON FONDAZIONE
XE-GIBELLINA-AFV-PD-D-5.3.1.0-r0A-R00	5 - OPERE DI CONNESSIONE ALLA RTN	PLANIMETRIA ELETTRODOTTI DI COLLEGAMENTO ALLA SSE SU CTR
XE-GIBELLINA-AFV-PD-D-5.3.2.0-r0A-R00	5 - OPERE DI CONNESSIONE ALLA RTN	PLANIMETRIA ELETTRODOTTI DI COLLEGAMENTO ALLA SSE SU CATASTALE
XE-GIBELLINA-AFV-PD-D-5.3.3.0-r0A-R00	5 - OPERE DI CONNESSIONE ALLA RTN	SEZIONI TIPO CAVIDOTTI AT DI COLLEGAMENTO
XE-GIBELLINA-AFV-PD-D-5.3.4.0-r0A-R00	5 - OPERE DI CONNESSIONE ALLA RTN	INDIVIDUAZIONE DELLE INTERFERENZE SU CTR
XE-GIBELLINA-AFV-PD-D-5.3.4.1-r0A-R00	5 - OPERE DI CONNESSIONE ALLA RTN	TIPOLOGICI RISOLUZIONE INTERFERENZE
XE-GIBELLINA-AFV-PD-D-5.4.1.0-r0A-R00	5 - OPERE DI CONNESSIONE ALLA RTN	INQUADRAMENTO TERRITORIALE SE RTN 220 KV
XE-GIBELLINA-AFV-PD-D-5.4.2.0-r0A-R00	5 - OPERE DI CONNESSIONE ALLA RTN	PIANO QUOTATO AREA SE RTN 220 KV
XE-GIBELLINA-AFV-PD-D-5.4.3.0-r0A-R00	5 - OPERE DI CONNESSIONE ALLA RTN	LAYOUT STAZIONE RETE
XE-GIBELLINA-AFV-PD-D-5.4.4.0-r0A-R00	5 - OPERE DI CONNESSIONE ALLA RTN	INSERIMENTO STAZIONE RETE SU CATASTALE
XE-GIBELLINA-AFV-PD-D-5.4.5.0-r0A-R00	5 - OPERE DI CONNESSIONE ALLA RTN	SEZIONI ELETTROMECCANICHE SE RTN 220 KV
XE-GIBELLINA-AFV-PD-D-5.4.6.0-r0A-R00	5 - OPERE DI CONNESSIONE ALLA RTN	SCHEMA ELETTRICO UNIFILARE STAZIONE DI RETE
XE-GIBELLINA-AFV-PD-D-5.4.7.0-r0A-R00	5 - OPERE DI CONNESSIONE ALLA RTN	LOCALE SA-SG
XE-GIBELLINA-AFV-PD-D-5.4.8.0-r0A-R00	5 - OPERE DI CONNESSIONE ALLA RTN	EDIFICIO MAGAZZINO
XE-GIBELLINA-AFV-PD-D-5.4.9.0-r0A-R00	5 - OPERE DI CONNESSIONE ALLA RTN	LOCALE CONSEGNA MT E TLC
XE-GIBELLINA-AFV-PD-D-5.4.10.0-r0A-R00	5 - OPERE DI CONNESSIONE ALLA RTN	COPERTURA TRASFORMATORI MT E BT
XE-GIBELLINA-AFV-PD-D-5.4.11.0-r0A-R00	5 - OPERE DI CONNESSIONE ALLA RTN	CHIOSCO APPARECCHIATURE ELETTRICHE
XE-GIBELLINA-AFV-PD-D-5.4.12.0-r0A-R00	5 - OPERE DI CONNESSIONE ALLA RTN	CANCELLO
XE-GIBELLINA-AFV-PD-D-5.4.13.0-r0A-R00	5 - OPERE DI CONNESSIONE ALLA RTN	TORRE FARO
XE-GIBELLINA-AFV-PD-D-5.4.14.0-r0A-R00	5 - OPERE DI CONNESSIONE ALLA RTN	PIANTA PROSETTI E PARTICOLARI LOCALE RTN

<i>Progettazione e Consulenza Ambientale</i>	<i>ELABORATO</i>	<i>PROPONENTE</i>
	<b>ELENCO DEGLI ELABORATI</b>	<b>X-ELIO+</b> X-ELIO GIBELLINA S.r.l. Corso Vittorio Emanuele II, 349 00186 ROMA – C.F./P.IVA 16234841001

IMPIANTO AGRIVOLTAICO "GIBELLINA"  
PROGETTO PER LA REALIZZAZIONE DI UN IMPIANTO AGRIVOLTAICO DELLA POTENZA DI 86.95 MWp (80,00 MW IN IMMISSIONE) CON SISTEMA DI ACCUMULO DA 40,00 MW E RELATIVE OPERE DI CONNESSIONE ALLA RTN RICADENTE NEL COMUNI DI CALATAFIMI-SEGESTA, SANTA NINFA E GIBELLINA

<b>CODICE</b>	<b>SEZIONE</b>	<b>TITOLO</b>
XE-GIBELLINA-AFV-PD-D-5.4.15.0-r0A-R00	5 - OPERE DI CONNESSIONE ALLA RTN	RILIEVO E PROFILO LONGITUDINALE LINEA AAT E SOSTEGNI

*Ribera, 28/07/2022*



Il Direttore Tecnico di ENVLAB SRLS  
Dott. Ing. Claudio Rizzo