Firmato digitalmente da
ANTONIO ALFREDO AVALLONE
CN = AVALLONE ANTONIO ALFREDO
O = non presente
C = IT

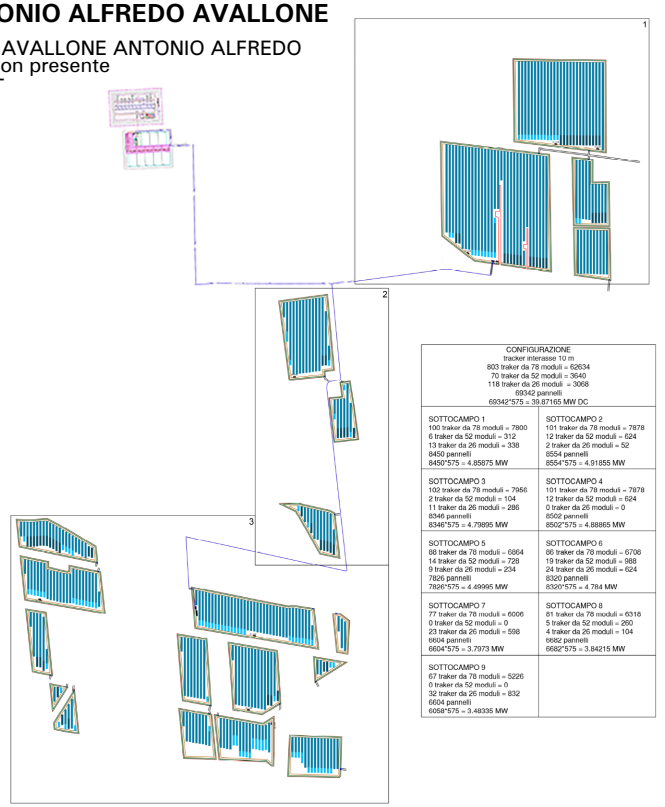

CONFIGURAZIONE tracker interasse 10 m 803 traker da 78 moduli = 62634 70 traker da 52 moduli = 3640 118 traker da 26 moduli = 3068 69342 pannelli 69342*575 = 39.87165 MW DC	
SOTTOCAMPO 1 100 traker da 78 moduli = 7800 6 traker da 52 moduli = 312 13 traker da 26 moduli = 338 8450 pannelli 8450*575 = 4.85875 MW	SOTTOCAMPO 2 101 traker da 78 moduli = 7878 12 traker da 52 moduli = 624 2 traker da 26 moduli = 52 8554 pannelli 8554*575 = 4.91855 MW
SOTTOCAMPO 3 102 traker da 78 moduli = 7956 2 traker da 52 moduli = 104 11 traker da 26 moduli = 286 8346 pannelli 8346*575 = 4.79895 MW	SOTTOCAMPO 4 101 traker da 78 moduli = 7878 12 traker da 52 moduli = 624 0 traker da 26 moduli = 0 8502 pannelli 8502*575 = 4.88865 MW
SOTTOCAMPO 5 88 traker da 78 moduli = 6864 14 traker da 52 moduli = 728 9 traker da 26 moduli = 234 7826 pannelli 7826*575 = 4.49995 MW	SOTTOCAMPO 6 86 traker da 78 moduli = 6708 19 traker da 52 moduli = 988 24 traker da 26 moduli = 624 8320 pannelli 8320*575 = 4.784 MW
SOTTOCAMPO 7 77 traker da 78 moduli = 6006 0 traker da 52 moduli = 0 23 traker da 26 moduli = 598 6604 pannelli 6604*575 = 3.7973 MW	SOTTOCAMPO 8 81 traker da 78 moduli = 6318 5 traker da 52 moduli = 260 4 traker da 26 moduli = 104 6682 pannelli 6682*575 = 3.84215 MW
SOTTOCAMPO 9 67 traker da 78 moduli = 5226 0 traker da 52 moduli = 0 32 traker da 26 moduli = 832 6604 pannelli 6058*575 = 3.48335 MW	

REGIONE PUGLIA	PROVINCIA DI BRINDISI	COMUNE DI BRINDISI

Denominazione impianto: *SANTA TERESA*

Ubicazione: Comune di Brindisi (BR)
Località "Santa Teresa"
Foglio: 177-180
Particelle: varie

PROGETTO DEFINITIVO
per la realizzazione di un impianto agrovoltaico da ubicare in agro del comune di Brindisi (BR) in località "Santa Teresa", potenza nominale pari a 39,87165 MW in DC e potenza in immissione pari a 39,8 MW AC, e delle relative opere di connessione alla RTN ricadenti nello stesso comune.

PROPONENTE
BRINDISI ENERGIA5 SRL
BRINDISI ENERGIA5 S.R.L.
Corso Libertà n.17, Vercelli (VC) 13100
P.IVA 02728470028
Pec: brindisienergia5@legalmail.it

Codice Autorizzazione Unica AP8U133

ELABORATO
Sezione tipo cavidotti interrati BT
Tav. n° **EL 09.1**
Scala **1:2.000**

Aggiornamenti Numero	Data	Motivo	Eseguito	Verificato	Approvato
Rev 0	Maggio 2022	Istanza per l'avvio del procedimento di rilascio del provvedimento di VIA nell'ambito del Provvedimento Unico in materia Ambientale ai sensi dell'art.27 del D.Lgs.152/2006 e ss.mm.ii.			

PROGETTAZIONE
Dott. Ing. ANTONIO ALFREDO AVALLONE
Contrada Lama n.18 - 75012 Bernalda (MT)
Ordine degli Ingegneri di Matera n. 924
PEC: antonioavallone@pec.it
Cell: 339 796 8183

IL TECNICO
Dott. Ing. Nicola Incampo
Via Golgota 3B
70022 Altamura (BA)
Ordine degli Ingegneri di Bari n. 6280
PEC: nicola.incampo6280@pec.ordingbari.it
Cell: 3806905493

Spazio riservato agli Enti

Tutti i diritti sono riservati, la riproduzione anche parziale del disegno è vietata.

N

LEGENDA	
	Recinzione
	Viabilità di servizio
	Confine Catastale
	Limite area installazione
	Cancello di ingresso
	Tracker da 60 moduli FV n. 2 stringhe da 30 moduli
	Cabina trasformazione sottocampi
	Cabina Uffici e deposito
	Cabina Smistamento Parallelo
Qx.y	Quadro di parallelo stringhe
	Pozzetto per linee in corrente alternata per inverter di stringa
	Cavidotti per linee inverter di stringa in numero e diametro riportati in tabella
	Pozzetto per linee in Mt
	N. 2 cavidotti Ø160 mm per linee di Mt

NICOLA INCAMPO
ORDINE DEGLI INGEGNERI DI BARI
INGEGNERE
30.06.2022
15:54:22
GMT+00:00

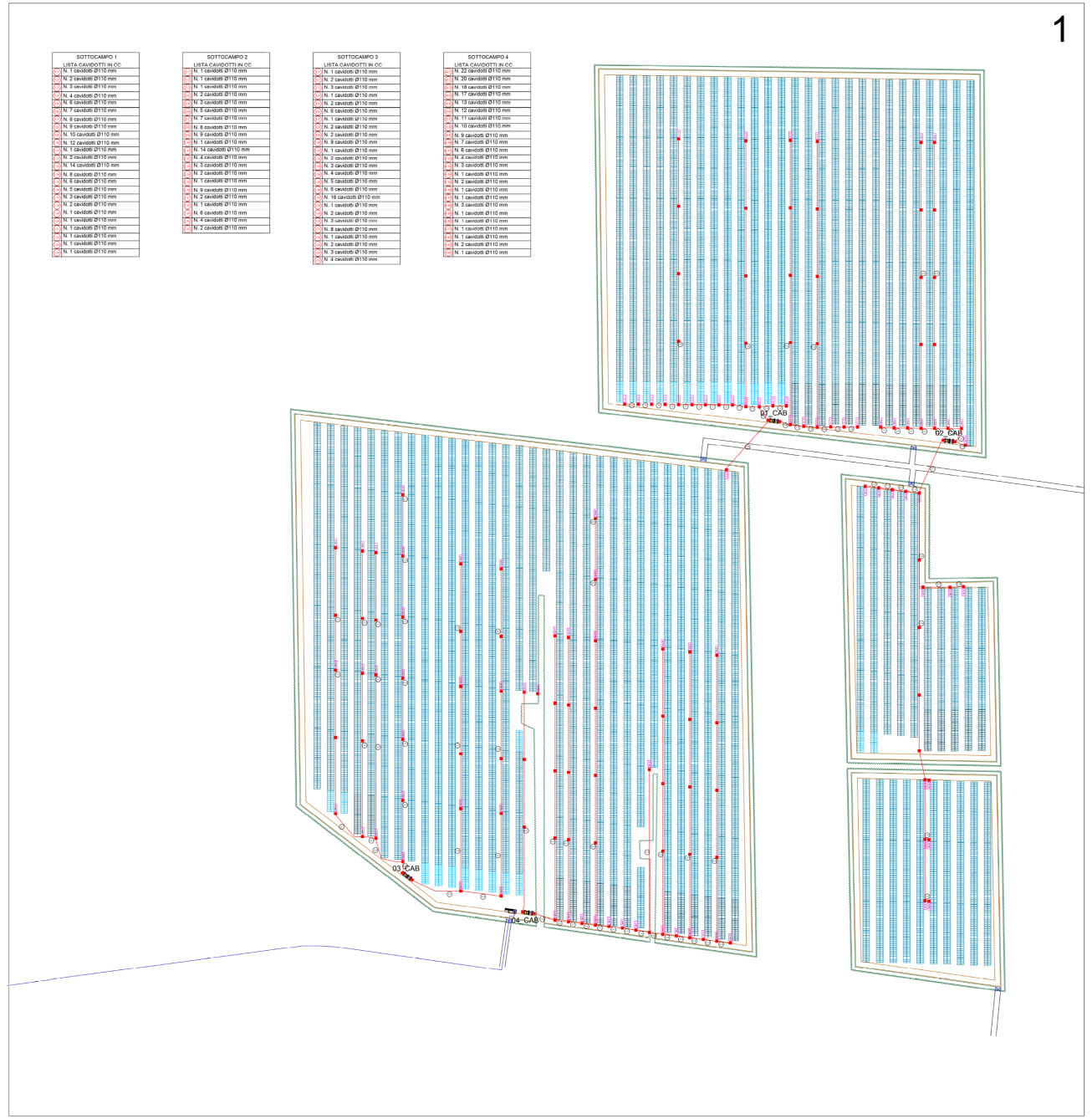

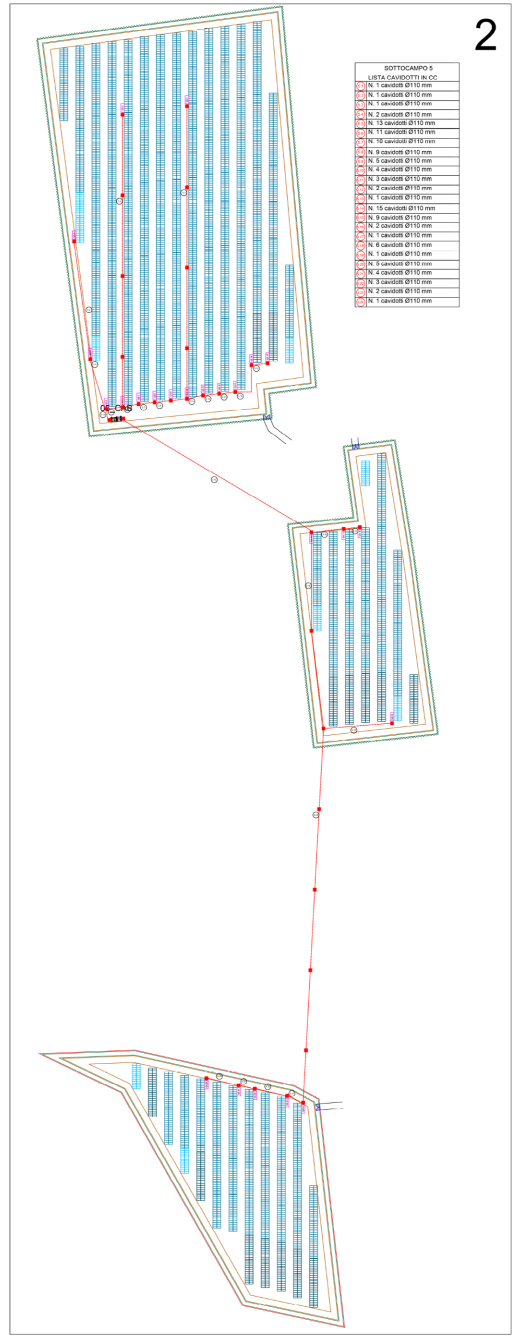

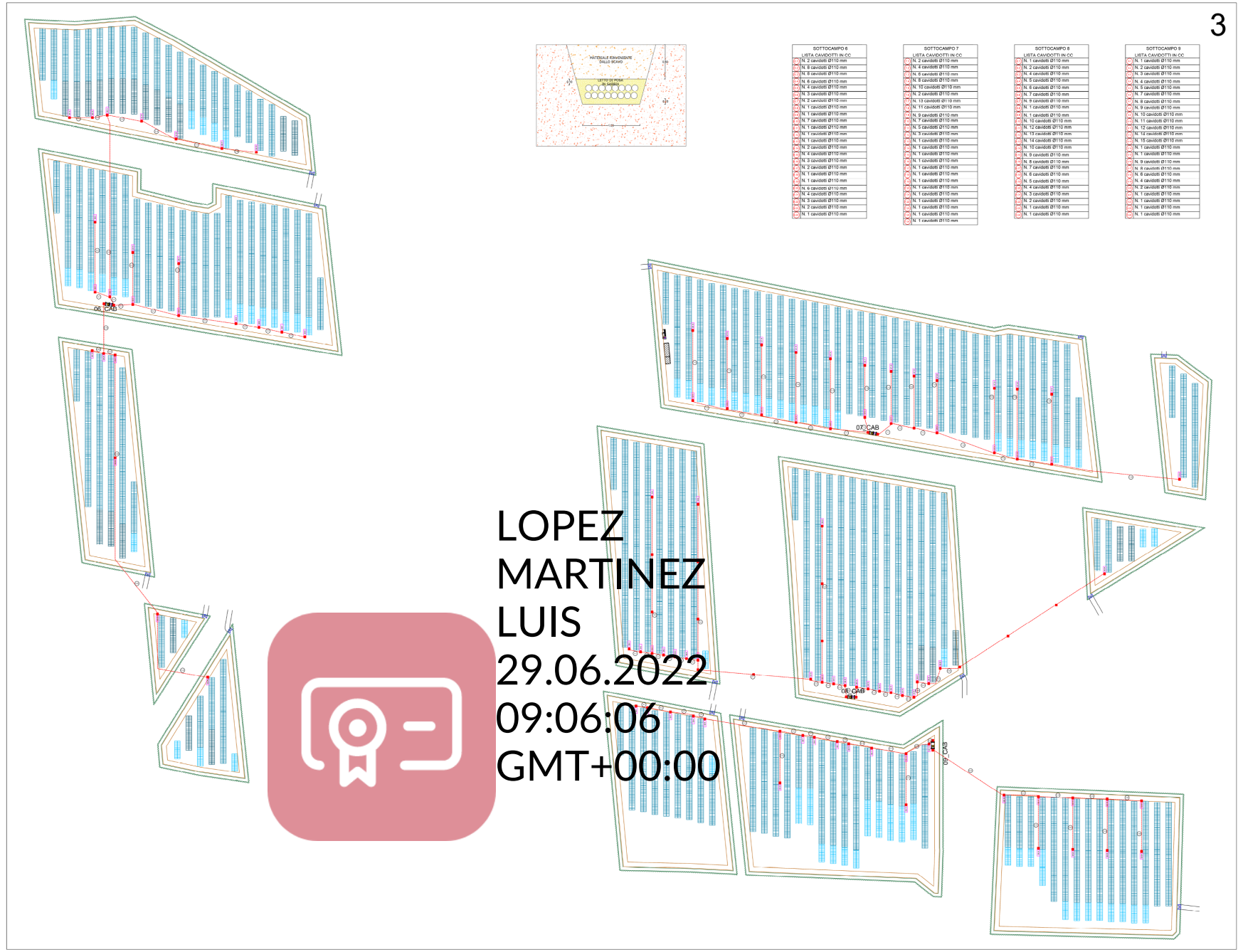

LOPEZ
MARTINEZ
LUIS
29.06.2022
09:06:06
GMT+00:00