Firmato digitalmente da
ANTONIO ALFREDO AVALLONE
CN = AVALLONE ANTONIO ALFREDO
O = non presente
C = IT

N

LEGENDA	
—	Recinzione
▨	Viabilità di servizio
—	Confine Catastale
—	Limite area installazione
⊠	Cancello di ingresso
▥	Tracker da 60 moduli FV n. 2 stringhe da 30 moduli
▭	Cabina trasformazione sottocampi
▭	Cabina Uffici e deposito
▭	Cabina Smistamento Parallelo

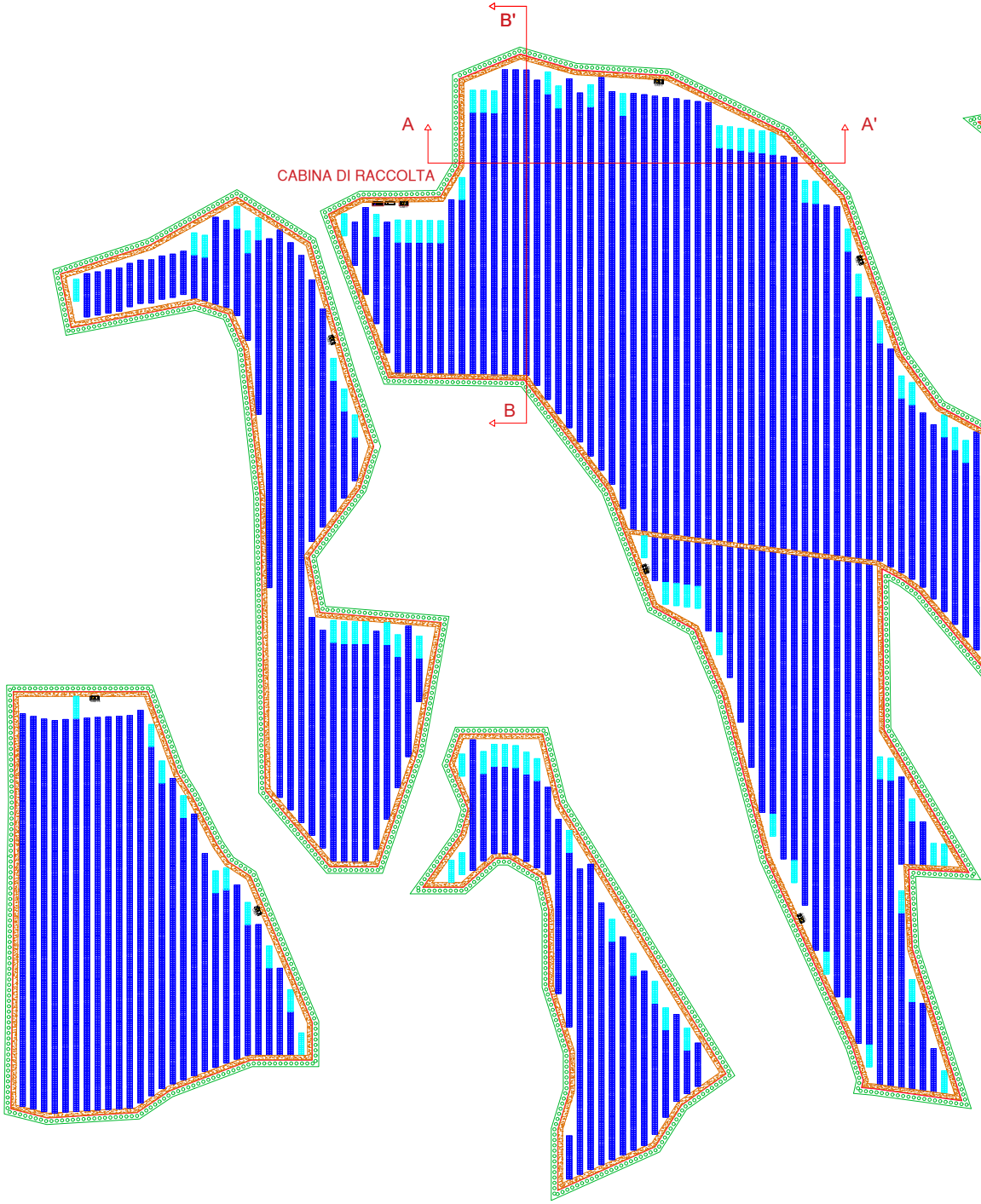

CONFIGURAZIONE
tracker Soltec interasse 10 m
1127 traker 2P30 da 60 moduli = 67'620
121 traker 2P30 da 30 moduli = 3'630
71'250 pannelli Canadian Solar CS7N-640
71'250*640= 45.600 MW DC
10 cabine Trasformazione da 4 MW

SOTTOCAMPO 1 112 traker da 60 moduli = 6720 14 traker da 30 moduli = 420 7140 pannelli 7140*640 = 4.5696 MW	SOTTOCAMPO 2 116 traker da 60 moduli = 6960 5 traker da 30 moduli = 150 7110 pannelli 7110*640 = 4.5504 MW
SOTTOCAMPO 3 113 traker da 60 moduli = 6780 12 traker da 30 moduli = 360 7140 pannelli 7140*640 = 4.5696 MW	SOTTOCAMPO 4 110 traker da 60 moduli = 6600 17 traker da 30 moduli = 510 7110 pannelli 7110*640 = 4.5504 MW
SOTTOCAMPO 5 117 traker da 60 moduli = 7020 13 traker da 30 moduli = 390 7410 pannelli 7410*640 = 4.7424 MW	SOTTOCAMPO 6 107 traker da 60 moduli = 6420 18 traker da 30 moduli = 540 6960 pannelli 6960*640 = 4.4544 MW
SOTTOCAMPO 7 114 traker da 60 moduli = 6840 6 traker da 30 moduli = 180 7020 pannelli 7120*640 = 4.4928 MW	SOTTOCAMPO 8 111 traker da 60 moduli = 6660 16 traker da 30 moduli = 480 7140 pannelli 7140*640 = 4.5696 MW
SOTTOCAMPO 9 109 traker da 60 moduli = 6540 18 traker da 30 moduli = 540 7080 pannelli 7080*640 = 4.5312 MW	SOTTOCAMPO 10 118 traker da 60 moduli = 7080 2 traker da 30 moduli = 60 7140 pannelli 7140*640 = 4.5696 MW

REGIONE MOLISE	PROVINCIA DI CAMPOBASSO	COMUNE DI GUGLIONESI

Denominazione impianto: **CONTRADA DEL FICO**

Ubicazione: **Comune di Guglionesi (CB)**
Località "*Contrada del Fico*"

Fogli: 85
Particelle: varie

PROGETTO DEFINITIVO

per la realizzazione di un impianto agrovoltaico da ubicare in agro del comune di Guglionesi (CB) in località "Contrada del Fico", potenza nominale pari a 45,60 MW in DC, e delle relative opere di connessione alla RTN ricadenti nei comuni di Guglionesi (CB), Palata (CB) e Montecilfone (CB).

PROPONENTE

METKA
METKA EGN

METKA EGN RENEWABLES DEVELOPMENT ITALY S.R.L.
Piazza Fontana n.6 - 20122 Milano (MI)
Partita IVA: 11737990967
Indirizzo PEC: metkaegnrenewables@legalmail.it

ELABORATO

Sezione dell'impianto

Tav. n° **EL_11.2**

Scala **1:2.000**

Aggiornamenti	Numero	Data	Motivo	Eseguito	Verificato	Approvato
	Rev 0	Giugno 2022	Istanza per l'avvio del procedimento di rilascio del provvedimento di VIA nell'ambito del Provvedimento Unico in materia Ambientale ai sensi dell'art.27 del D.Lgs.152/2006 e ss.mm.ii.			

PROGETTAZIONE

Dott. Ing. ANTONIO ALFREDO AVALLONE
Contrada Lama n.18 - 75012 Bernalda (MT)
Ordine degli Ingegneri di Matera n. 924
PEC: grmgroupsrl@pec.it
Cell: 339 796 8183

DOTT. ING. Antonio Alfredo AVALLONE N. 924

IL TECNICO

Dott. Ing. Nicola Incampo
Via Golgota 3B
70022 Altamura (BA)
Ordine degli Ingegneri di Bari n. 6280
PEC: nicola.incampo6280@pec.ordingbari.it
Cell: 3806905493

NICOLA INCAMPO Sez. A - 6280

Spazio riservato agli Enti

Tutti i diritti sono riservati, la riproduzione anche parziale del disegno è vietata.

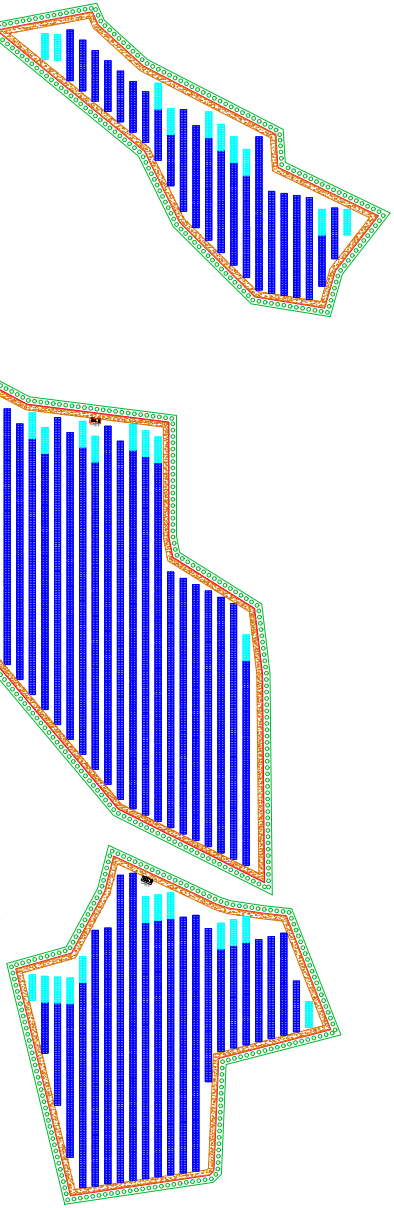

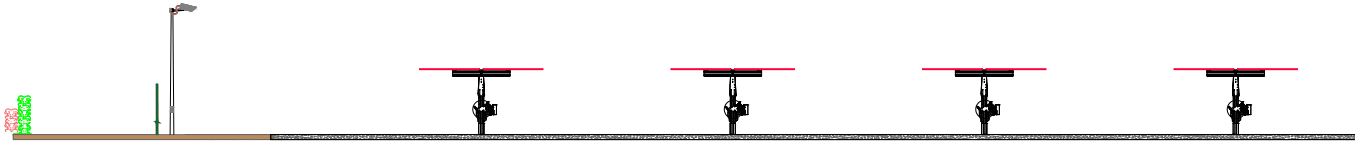

SEZIONE A – A'
SCALA 1:100

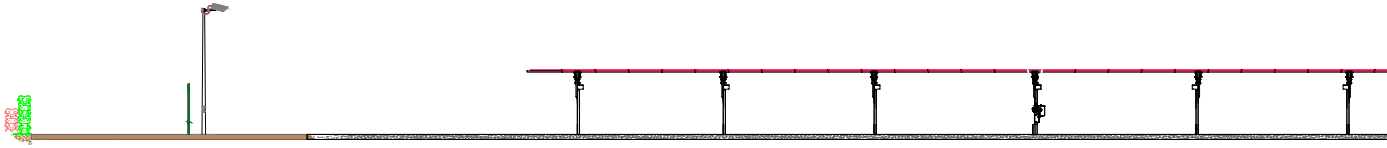

SEZIONE B – B'
SCALA 1:100

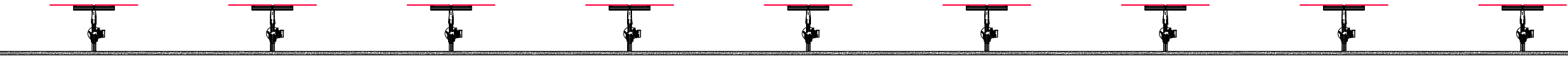

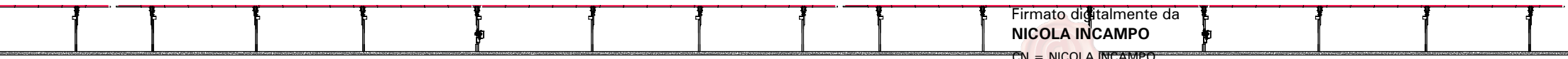

Firmato digitalmente da

NICOLA INCAMPO

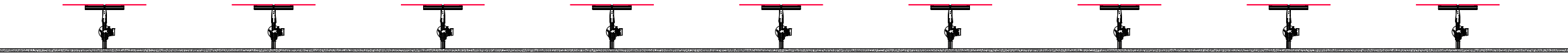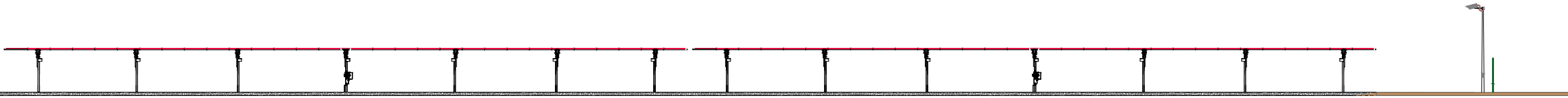CN = NICOLA INCAMPO
O = ORDINE DEGLI INGEGNERI DI BARI
T = INGEGNERE
C = IT