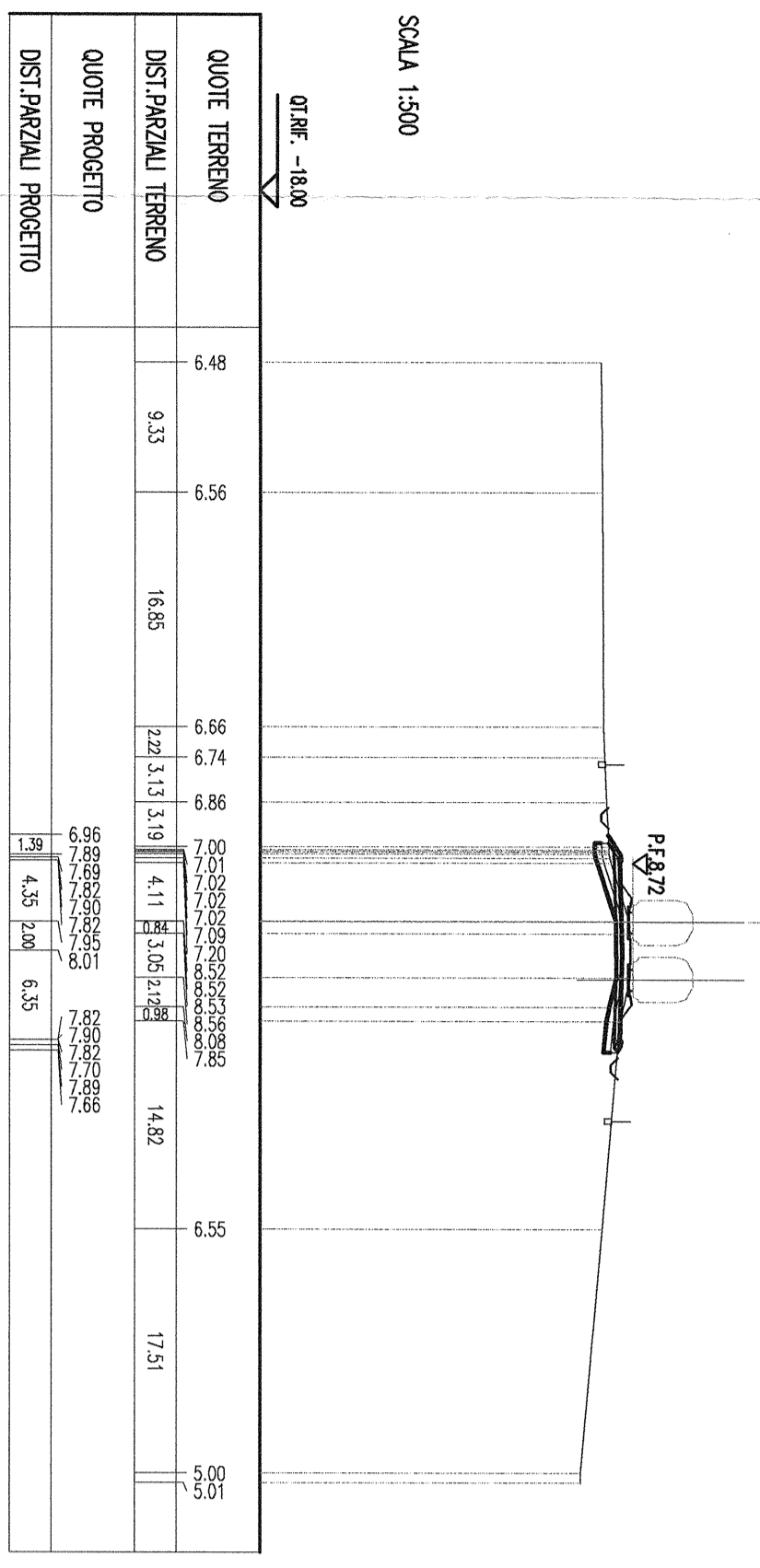


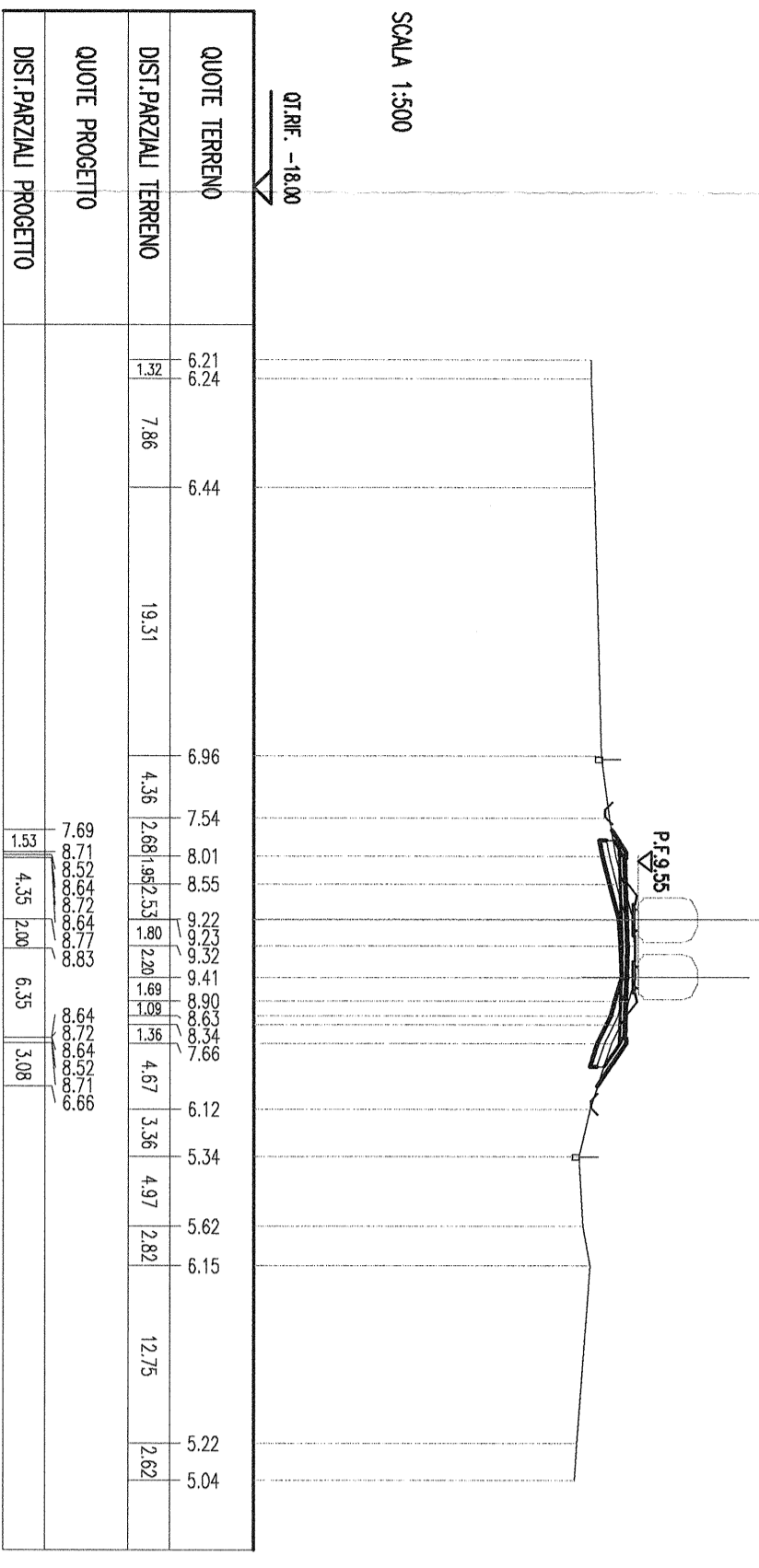
PROF. RIF. QUOTE	1:500
PROF. RIF. DISTANZE	1:500
PROF. RIF. QUOTE	1:500
PROF. RIF. DISTANZE	1:500
PROF. RIF. QUOTE	1:500
PROF. RIF. DISTANZE	1:500

SEZIONE N. : 255  
 Q.T. PROGETTO : 8,723  
 DIST.PREC. : 25+600,000  
 DIST.PREC. : 100,000  
 DIST.SICC. : 100,000



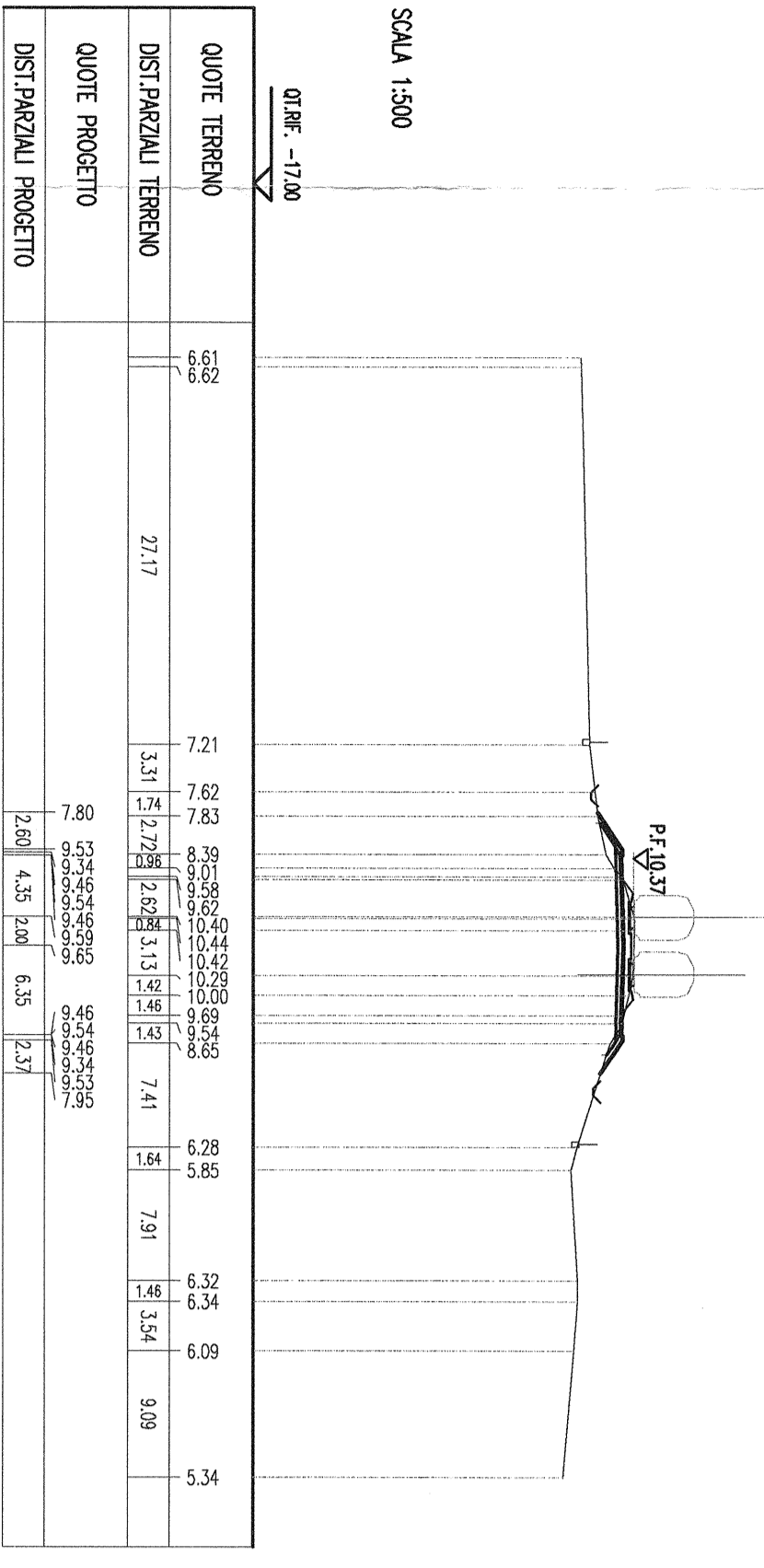
PROF. RIF. QUOTE	1:500
PROF. RIF. DISTANZE	1:500
PROF. RIF. QUOTE	1:500
PROF. RIF. DISTANZE	1:500
PROF. RIF. QUOTE	1:500
PROF. RIF. DISTANZE	1:500

SEZIONE N. : 256  
 Q.T. PROGETTO : 9,545  
 DIST.PREC. : 25+500,000  
 DIST.PREC. : 100,000  
 DIST.SICC. : 100,000



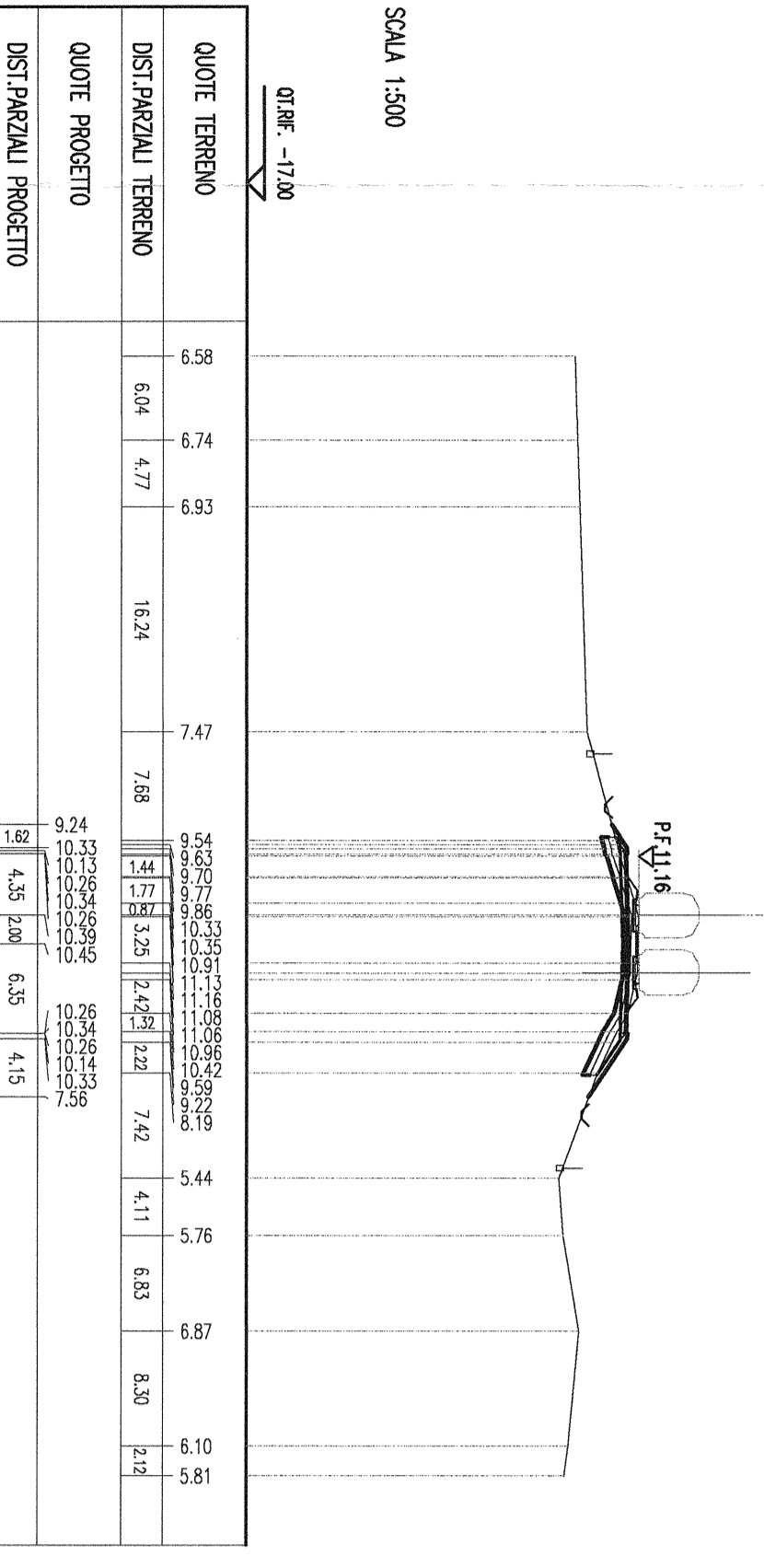
PROF. RIF. QUOTE	1:500
PROF. RIF. DISTANZE	1:500
PROF. RIF. QUOTE	1:500
PROF. RIF. DISTANZE	1:500
PROF. RIF. QUOTE	1:500
PROF. RIF. DISTANZE	1:500

SEZIONE N. : 257  
 Q.T. PROGETTO : 10,365  
 DIST.PREC. : 25+600,000  
 DIST.PREC. : 100,000  
 DIST.SICC. : 100,000



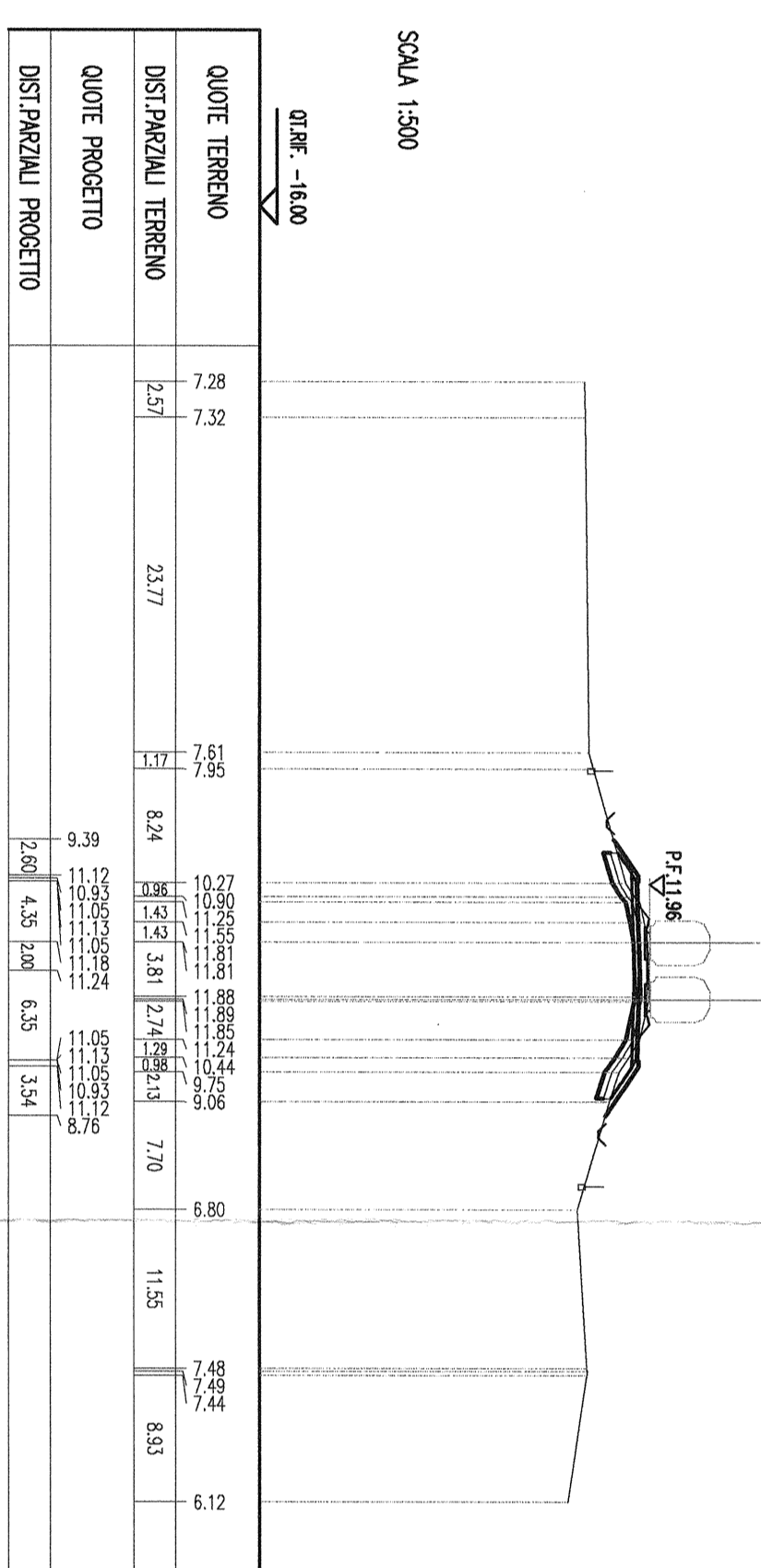
PROF. RIF. QUOTE	1:500
PROF. RIF. DISTANZE	1:500
PROF. RIF. QUOTE	1:500
PROF. RIF. DISTANZE	1:500
PROF. RIF. QUOTE	1:500
PROF. RIF. DISTANZE	1:500

SEZIONE N. : 258  
 Q.T. PROGETTO : 11,161  
 DIST.PREC. : 25+700,000  
 DIST.PREC. : 100,000  
 DIST.SICC. : 100,000



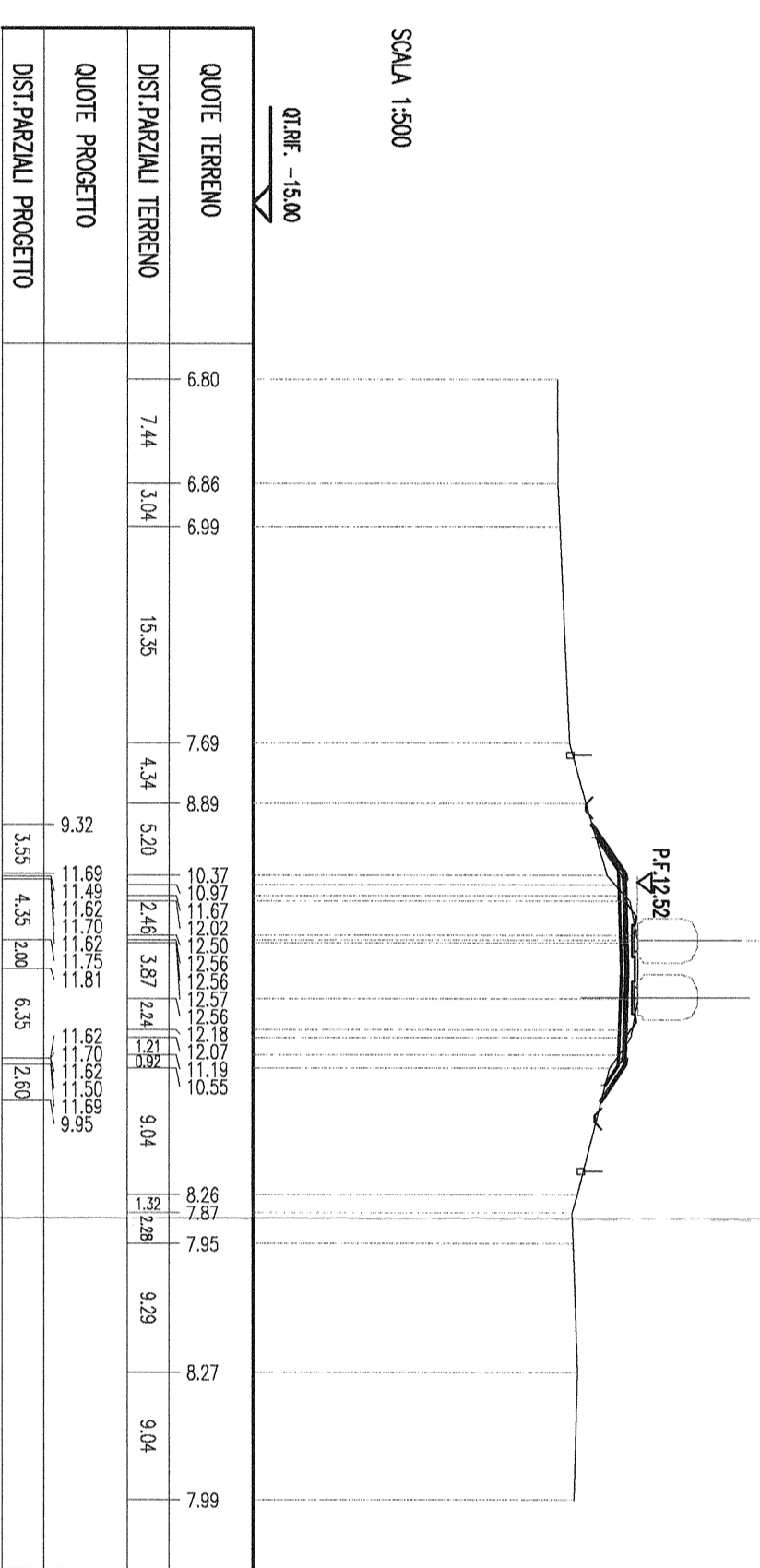
PROF. RIF. QUOTE	1:500
PROF. RIF. DISTANZE	1:500
PROF. RIF. QUOTE	1:500
PROF. RIF. DISTANZE	1:500
PROF. RIF. QUOTE	1:500
PROF. RIF. DISTANZE	1:500

SEZIONE N. : 259  
 Q.T. PROGETTO : 11,955  
 DIST.PREC. : 25+800,000  
 DIST.PREC. : 100,000  
 DIST.SICC. : 100,000



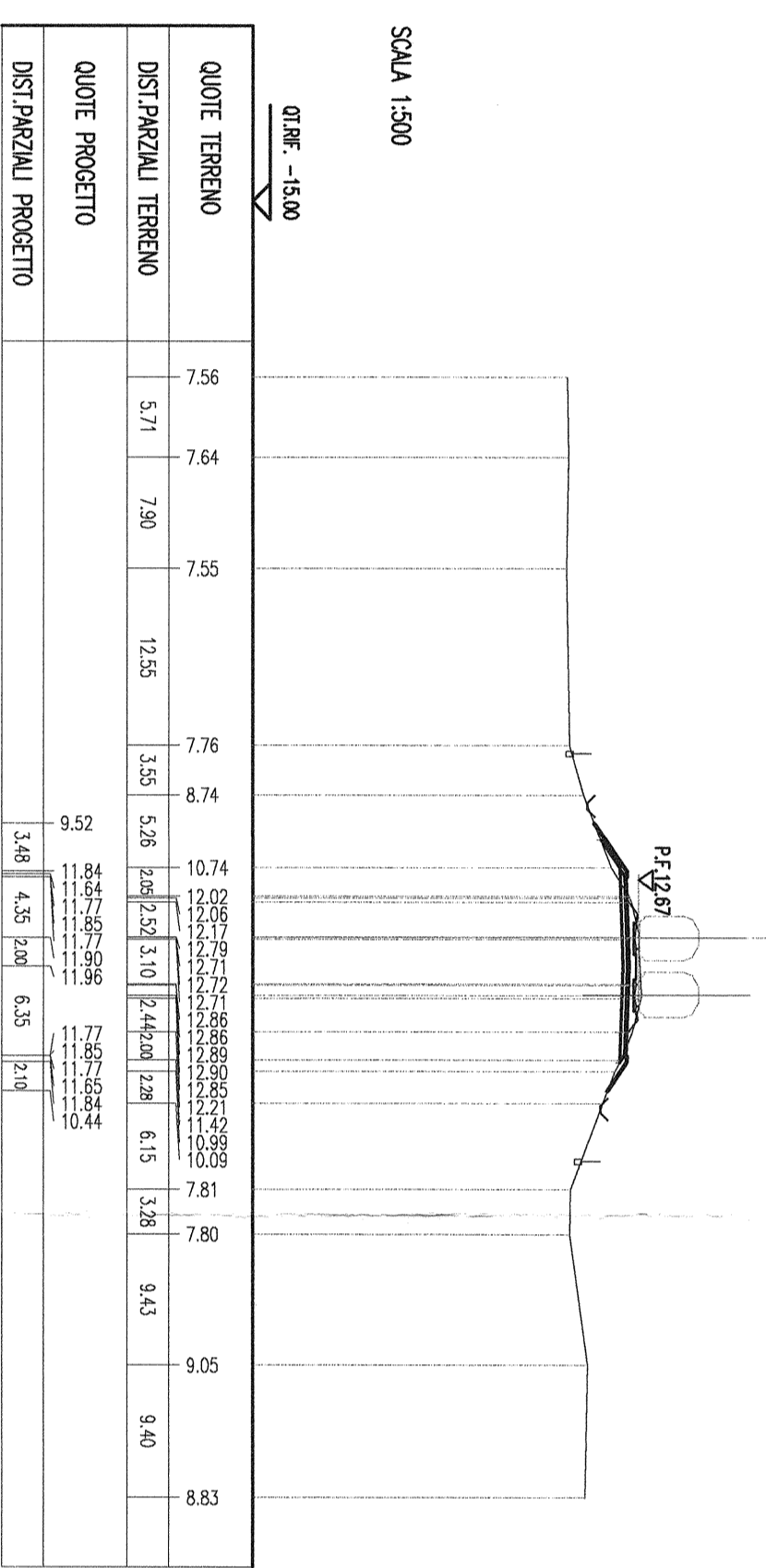
PROF. RIF. QUOTE	1:500
PROF. RIF. DISTANZE	1:500
PROF. RIF. QUOTE	1:500
PROF. RIF. DISTANZE	1:500
PROF. RIF. QUOTE	1:500
PROF. RIF. DISTANZE	1:500

SEZIONE N. : 260  
 Q.T. PROGETTO : 12,521  
 DIST.PREC. : 25+900,000  
 DIST.PREC. : 100,000  
 DIST.SICC. : 100,000



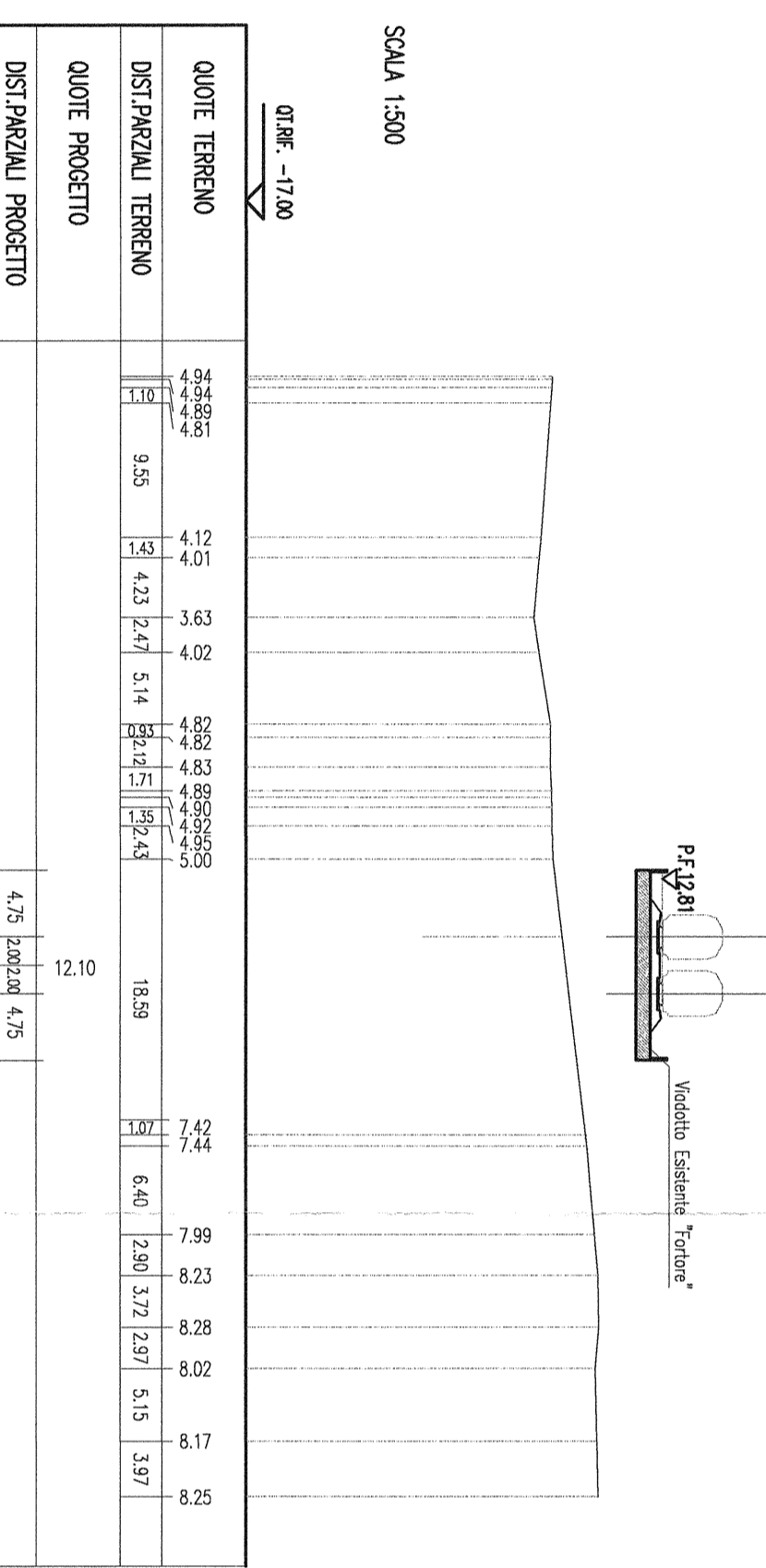
PROF. RIF. QUOTE	1:500
PROF. RIF. DISTANZE	1:500
PROF. RIF. QUOTE	1:500
PROF. RIF. DISTANZE	1:500
PROF. RIF. QUOTE	1:500
PROF. RIF. DISTANZE	1:500

SEZIONE N. : 261  
 Q.T. PROGETTO : 10,672  
 DIST.PREC. : 26+000,000  
 DIST.PREC. : 100,000  
 DIST.SICC. : 100,000



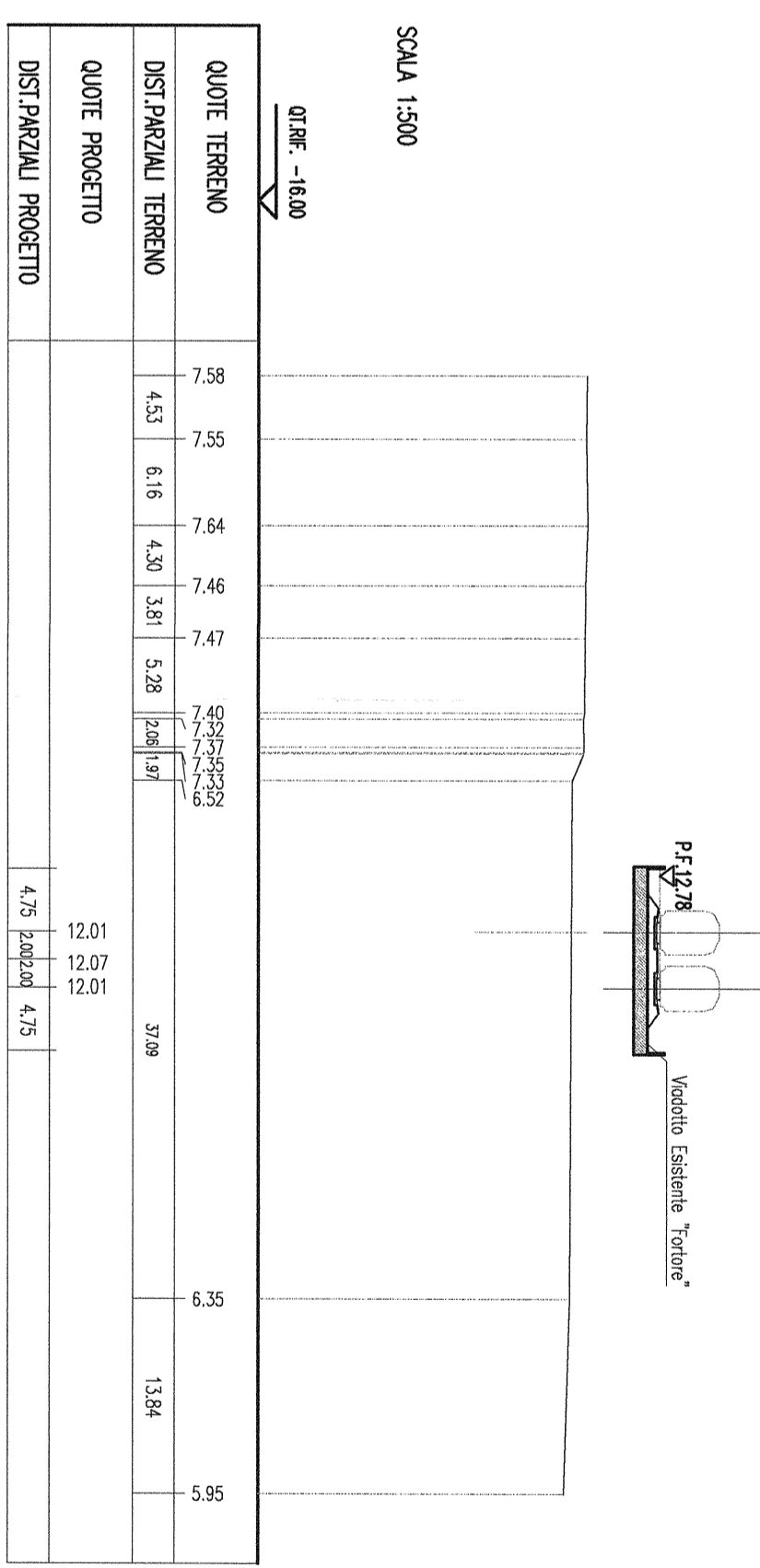
PROF. RIF. QUOTE	1:500
PROF. RIF. DISTANZE	1:500
PROF. RIF. QUOTE	1:500
PROF. RIF. DISTANZE	1:500
PROF. RIF. QUOTE	1:500
PROF. RIF. DISTANZE	1:500

SEZIONE N. : 262  
 Q.T. PROGETTO : 12,815  
 DIST.PREC. : 26+100,000  
 DIST.PREC. : 100,000  
 DIST.SICC. : 100,000



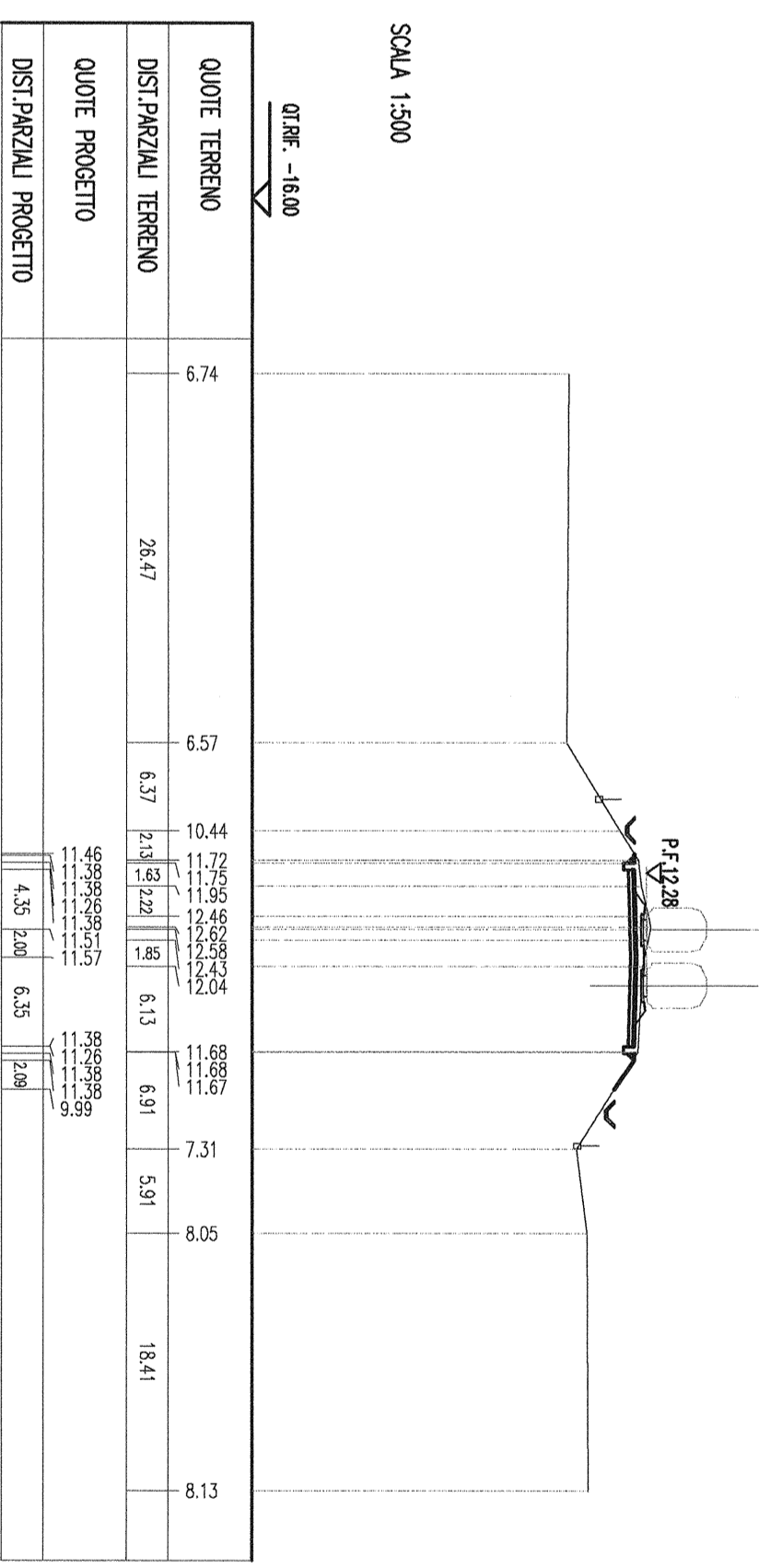
PROF. RIF. QUOTE	1:500
PROF. RIF. DISTANZE	1:500
PROF. RIF. QUOTE	1:500
PROF. RIF. DISTANZE	1:500
PROF. RIF. QUOTE	1:500
PROF. RIF. DISTANZE	1:500

SEZIONE N. : 263  
 Q.T. PROGETTO : 12,782  
 DIST.PREC. : 26+200,000  
 DIST.PREC. : 100,000  
 DIST.SICC. : 100,000



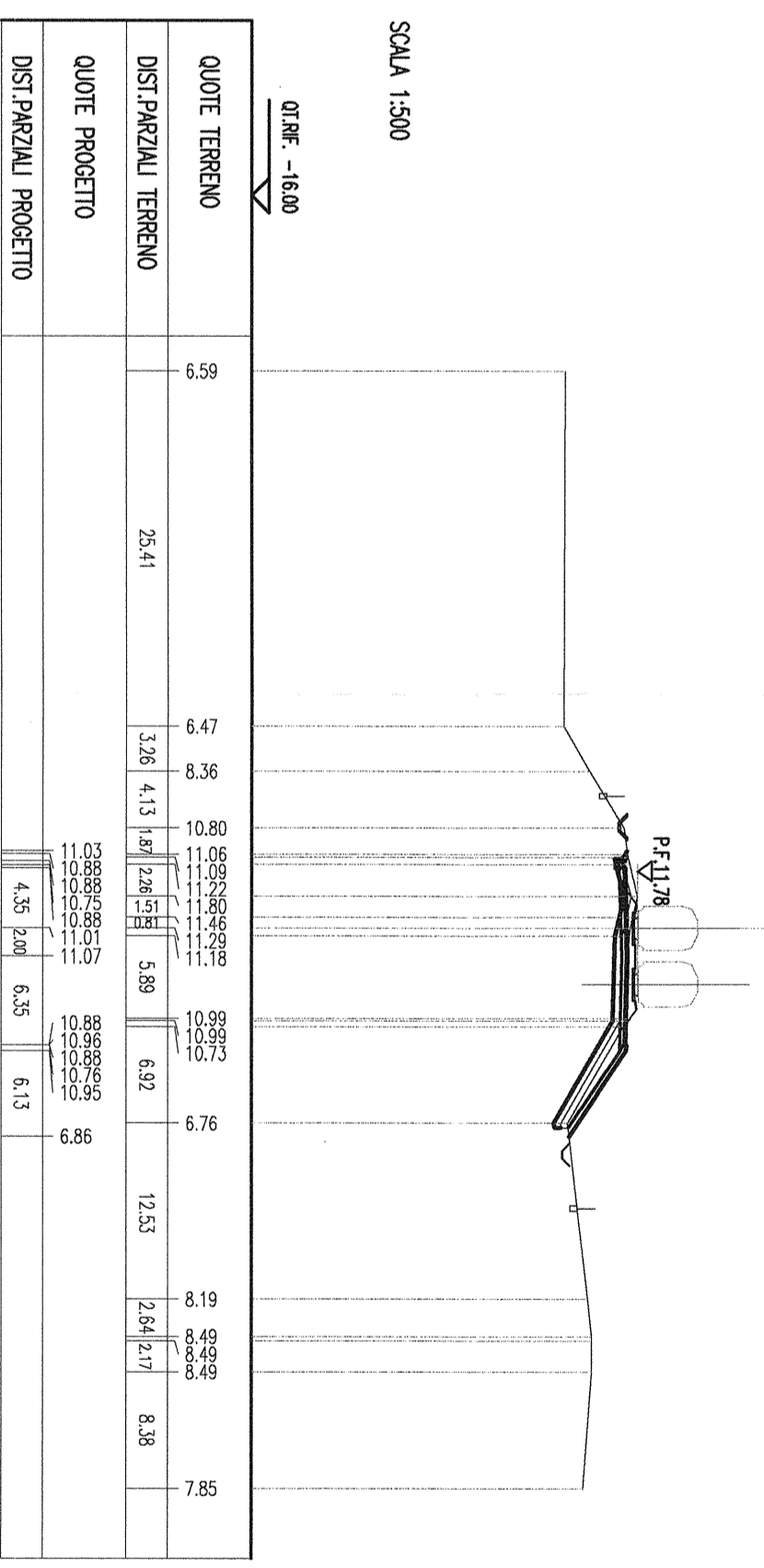
PROF. RIF. QUOTE	1:500
PROF. RIF. DISTANZE	1:500
PROF. RIF. QUOTE	1:500
PROF. RIF. DISTANZE	1:500
PROF. RIF. QUOTE	1:500
PROF. RIF. DISTANZE	1:500

SEZIONE N. : 264  
 Q.T. PROGETTO : 12,282  
 DIST.PREC. : 26+300,000  
 DIST.PREC. : 100,000  
 DIST.SICC. : 100,000



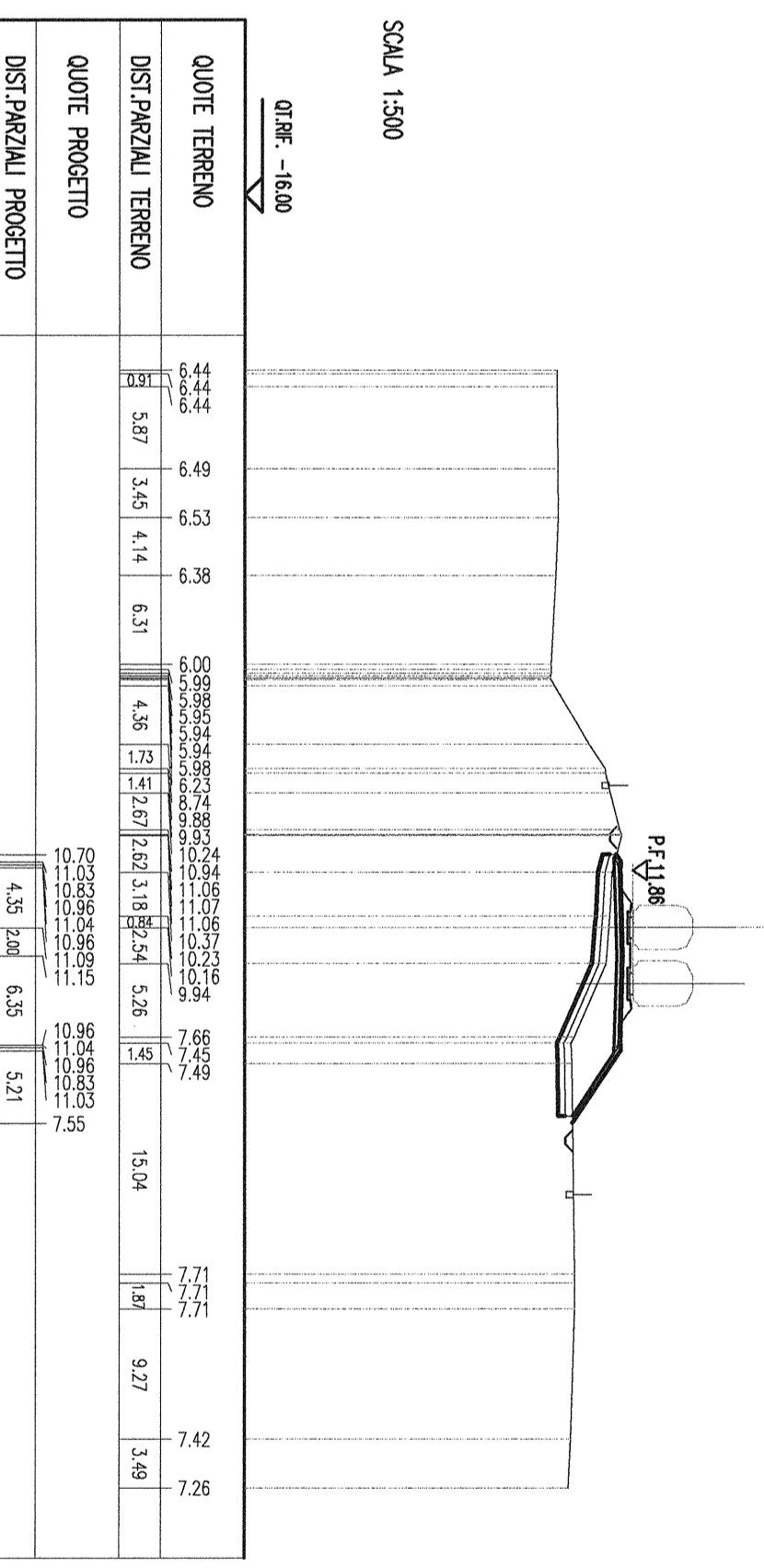
PROF. RIF. QUOTE	1:500
PROF. RIF. DISTANZE	1:500
PROF. RIF. QUOTE	1:500
PROF. RIF. DISTANZE	1:500
PROF. RIF. QUOTE	1:500
PROF. RIF. DISTANZE	1:500

SEZIONE N. : 265  
 Q.T. PROGETTO : 11,783  
 DIST.PREC. : 26+400,000  
 DIST.PREC. : 100,000  
 DIST.SICC. : 100,000



PROF. RIF. QUOTE	1:500
PROF. RIF. DISTANZE	1:500
PROF. RIF. QUOTE	1:500
PROF. RIF. DISTANZE	1:500
PROF. RIF. QUOTE	1:500
PROF. RIF. DISTANZE	1:500

SEZIONE N. : 266  
 Q.T. PROGETTO : 11,861  
 DIST.PREC. : 26+500,000  
 DIST.PREC. : 100,000  
 DIST.SICC. : 100,000



COMMESSA		LOTTO		FASCE		ENTRATA		TRONCO		OPERAZIONE		PRODOTTO		REVISIONE	
L052		01		R		78		W8		I		F001		A	

LINEA PESCARA - BARI  
 RADDOPPIO TERMINI (e) - LESINA (e)  
 Loto 01 - RIPALTALESINA  
 IF - INFRASTRUTTURA FERROVIARIA  
 Sezioni trasversali  
 Tav. 2 di 6

**SRF**  
 GRUPPO INVESTIMENTI  
 DIREZIONE INVESTIMENTI  
 DIREZIONE INVESTIMENTI  
 DIRETTORE SUO - PROGETTO ADRIATICA

**ITALFER**  
 GRUPPO RENDICONTI RAILWAY ITALIA

SCALE: 1:500