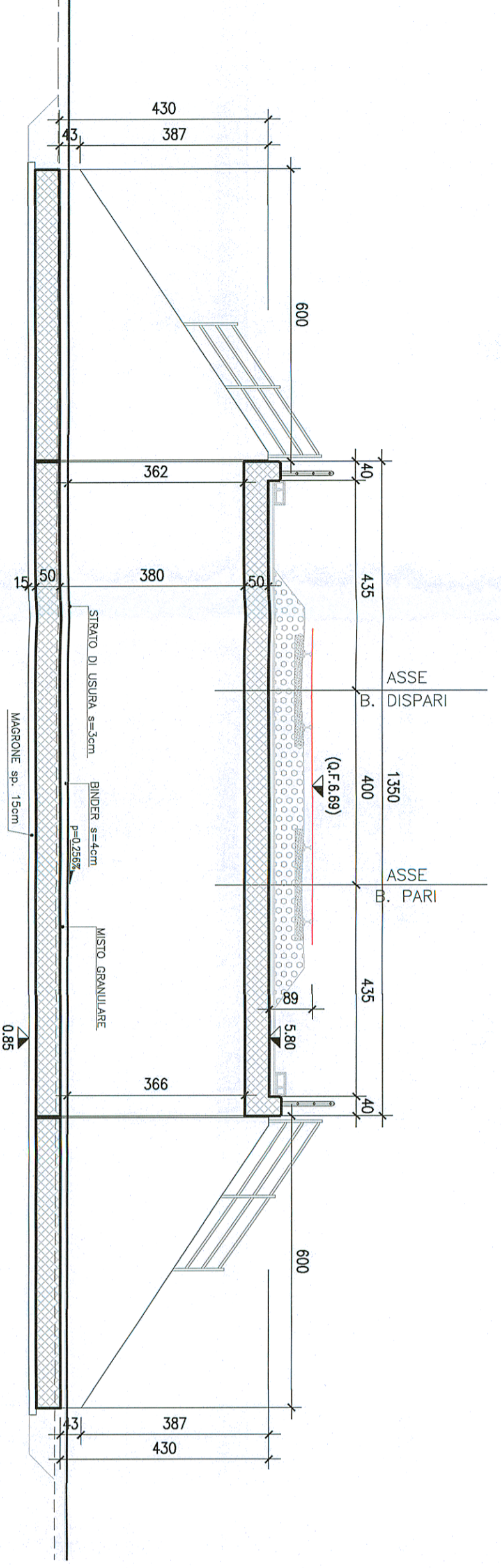
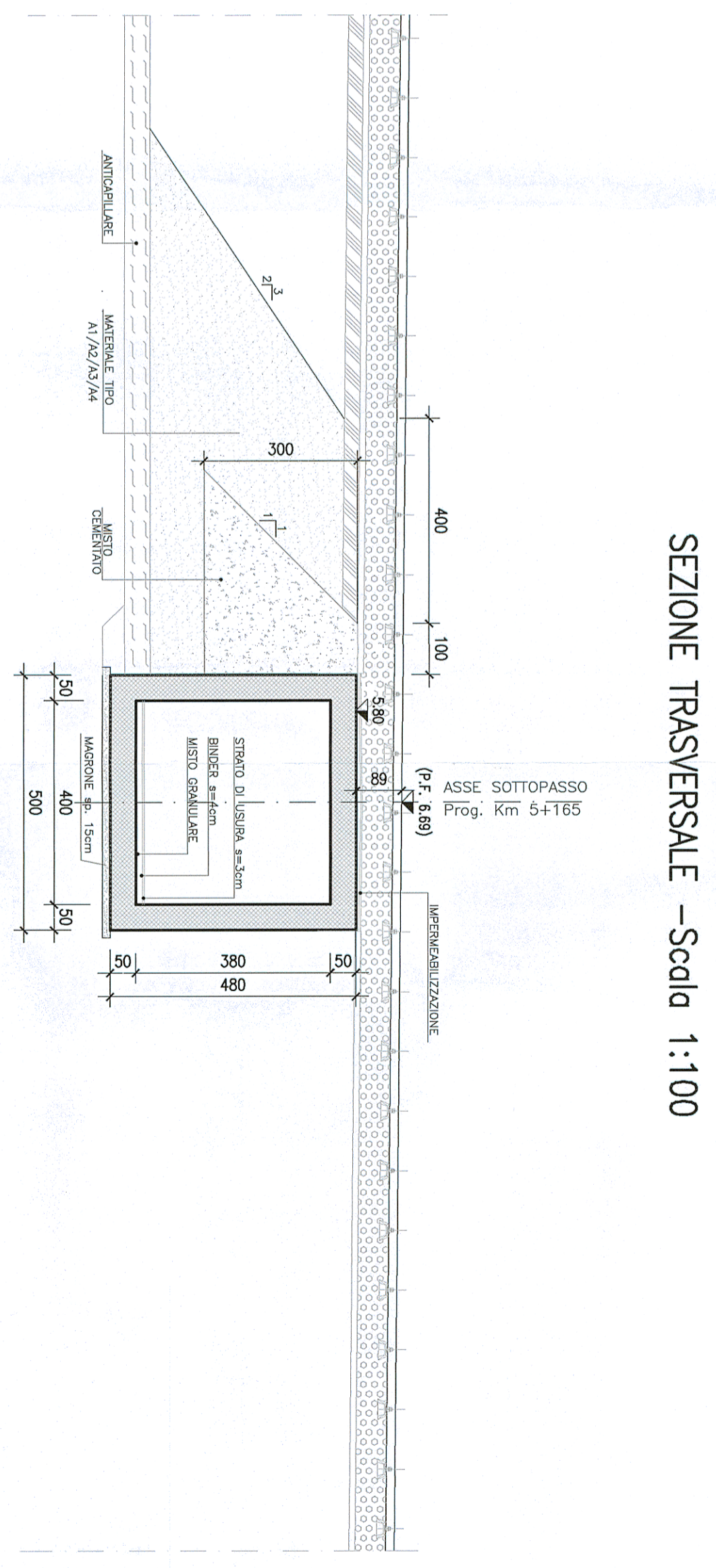
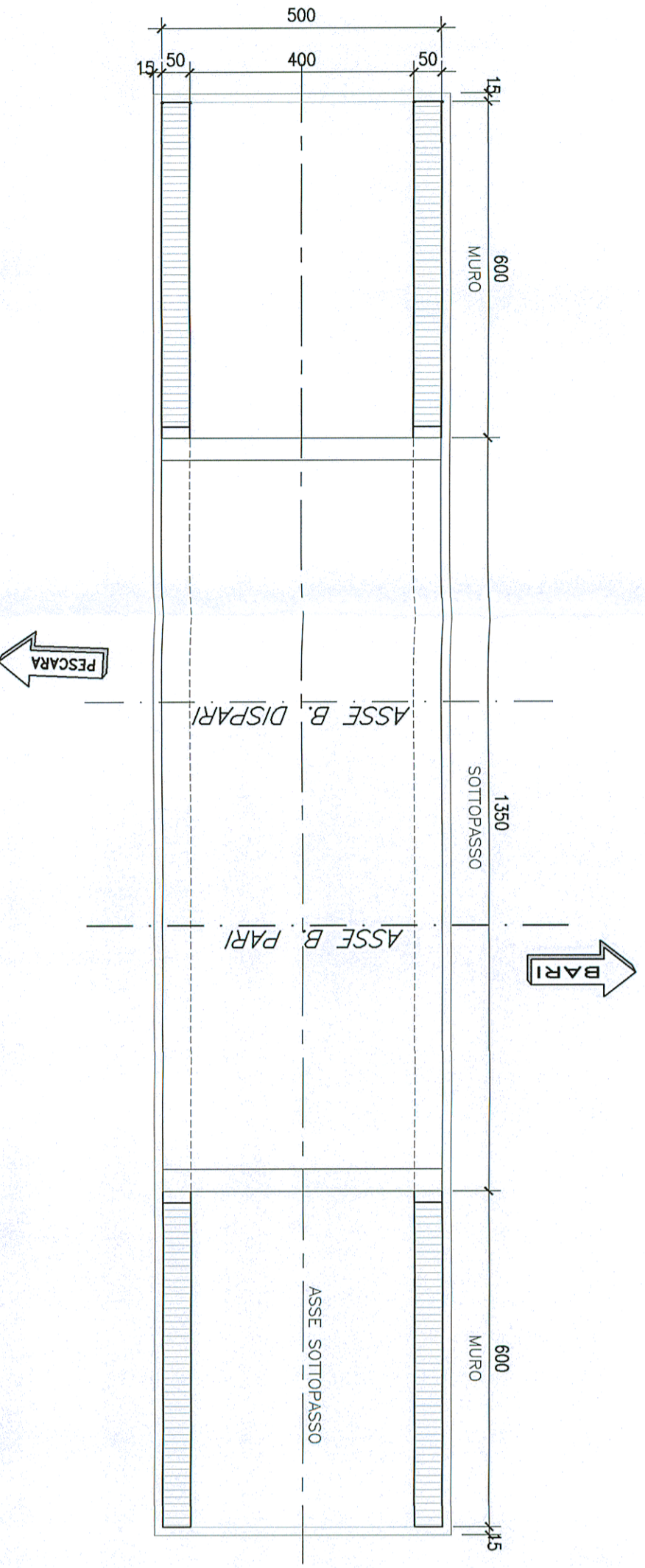


SEZIONE LONGITUDINALE - Scala 1:100



PIANTA - Scala 1:100



SEZIONE TRASVERSALE - Scala 1:100

COMMITTEE:

SRFI
RETE FERROVIARIA ITALIANA
 GRUPPO FERROVIARIO ITALIANO
 DIREZIONE INVESTIMENTI
 DIREZIONE PROGRAMMI INVESTIMENTI
 DIRETTRICE SUD - PROGETTO ADRIATICA

PROGETTAZIONE:

ITALFERR
 GRUPPO RAILWAY ITALIANO

U.O. PRODUZIONE SUD E ISOLE

PROGETTO PRELIMINARE

LINEA PESCARA - BARI

RADDOPPIO TERMOLI (e) - LESINA (e)

LOTTO 02 TERMOLI-CAMPOMARINO

SL - SOTTOVIA

SL01 - Sottopasso km 5+165 (4.00x3,80)

Planimetria, pianta e sezioni

SCALA:

Varie

COMMESSA LOTTO FASE ENTE TIPO DOC. OPERA/DISCIPLINA PROG. REV.

L	0	3	2	0	2	R	7	8	P	Z	S	L	0	1	0	0	0	0	1	A
---	---	---	---	---	---	---	---	---	---	---	---	---	---	---	---	---	---	---	---	---

Rev.	Descrizione	Redatto	Data	Verificato	Data	Approvato	Data	Autore	Data
A	emissione definitiva	A. Corone	04/01/2013	[Signature]	04/01/2013	[Signature]	04/01/2013	D. Tassi	04/01/2013

Fig. 1.03.20.25.79.25.SL01.00001A.DWG

In. Elib.

ITALFERR
 Centro di Direzione Napoli
 Dott. Ing. G. TIBERTI
 Ordine Ingegneri di Napoli
 10870