

Selva Wind Srl

# Parco Eolico Selva Wind sito nel Comune Enna

Valutazione di impatto acustico previsionale

Gennaio 2023



Committente:

**Selva Wind Srl**

**Selva Wind Srl**

Via Sardegna, 40

00187 Roma

selvawindsrl@cert.studiopirola.com

Titolo del Progetto:

**Parco Eolico Selva Wind sito nel Comune di Enna**

Documento:

**Valutazione di impatto acustico previsionale**

N° Documento:

**IT-VesSEL-BFP-ENV-TR-011**

Progettista:



Via Degli Arredatori, 8  
70026 Modugno (BA) - Italy  
www.bfpgroup.net - info@bfpgroup.net  
tel. (+39) 0805046361

**Azienda con Sistema di Gestione Certificato**  
**UNI EN ISO 9001:2015**  
**UNI EN ISO 14001:2015**  
**UNI ISO 45001:2018**

**Tecnico**

Tec. Prev. Vittoria D'Oria

**Responsabile Commessa**

ing. Danilo POMPONIO

Rev	Data Revisione	Descrizione	Redatto	Controllato	Approvato
00	12/01/2023	Emissione	Vittoria D'Oria	Vittoria D'Oria	Vittoria D'Oria

## Sommario

Sommario .....	3
1 INTRODUZIONE.....	4
2 DEFINIZIONI .....	7
3 DISPOSIZIONI DI LEGGE E VALORI LIMITE.....	8
4 UBICAZIONE DELL'INSEDIAMENTO E CONTESTO IN CUI INSERITO .....	11
5 SORGENTI DI RUMORE – DESCRIZIONE E DISPOSIZIONE .....	12
6 RICETTORI .....	13
7 METODOLOGIA DI MISURA E STRUMENTAZIONE UTILIZZATA .....	15
8 LA NORMA ISO 9613.....	17
9 DETERMINAZIONE DEI LIVELLI ACUSTICI DI PREVISIONE .....	21
9.1 Determinazione del rumore residuo al ricevitore .....	22
9.2 Verifica dei limiti acustici di immissione.....	25
9.3 Verifica dei limiti acustici – criterio del differenziale .....	52
10 IMPATTO ACUSTICO PREVISIONALE IN FASE DI CANTIERE CARATTERISTICHE DEL CANTIERE...	80
11 SOGGETTI RICEVENTI.....	82
12 MODELLO DI CALCOLO .....	83
12.1 Criteri adottati per la scelta delle postazioni di misura.....	83
12.2 Strumentazione utilizzata .....	83
12.3 Risultati della campagna fonometrica.....	84
13 EMISSIONE SONORA DEL CANTIERE .....	84
13.1 Emissione sonora del cantiere fisso .....	86
13.2 Emissione sonora del cantiere mobile, viabilità di cantiere.....	86
13.3 Emissione sonora del cantiere mobile, realizzazione cavidotto interno.....	87
13.4 Emissione sonora del cantiere mobile, realizzazione cavidotto esterno .....	87
13.5 Impatto acustico da traffico indotto .....	88
14 CONCLUSIONI .....	89

## 1 INTRODUZIONE

La presente relazione riporta la valutazione preliminare di impatto acustico previsionale del progetto di realizzazione di un impianto per la produzione di energia elettrica da fonte rinnovabile eolica proposto dalla società Selva Wind S.r.l.. La proposta progettuale è finalizzata alla realizzazione di un impianto per la produzione di energia elettrica da fonte rinnovabile eolica, costituito da 11 aerogeneratori, del tipo Vestas V162 – 7,2 MW, ciascuno di potenza nominale pari a 7,2 MW, per una potenza complessiva di 79,2 MW. Il parco eolico di progetto è previsto nell'area situata a sud del territorio comunale di Enna (EN) e a nord-ovest del territorio comunale di Piazza Armerina (EN), ad una distanza minima dai centri abitati rispettivamente di circa 8,5 km.

I terreni sui quali si installerà il parco eolico, interessano una superficie molto vasta, ma la quantità di suolo effettivamente occupato sarà significativamente inferiore e limitato alle aree di piazzole dove verranno installati gli aerogeneratori, come visibile sugli elaborati planimetrici allegati al progetto.

L'area di progetto, intesa come quella occupata dagli 11 aerogeneratori di progetto con annesso piazzole, interessa il territorio comunale di Enna (EN), censito al NCT ai fogli di mappa nn. 243, 244, 246, 250, 212, 213, 251, 257. La Cabina utente, ubicata nei pressi del punto di connessione presso la stazione TERNA, interessa il territorio comunale di Enna (EN) censito al NCT al foglio di mappa n. 93.

I cavidotti AT di connessione tra gli aerogeneratori interessano il territorio comunale di Enna (EN), censito ai fogli di mappa nn. 243, 244, 246, 249, 250, 211, 212, 213, 251, 254, 255, 256, 257.

Il cavidotto AT di connessione tra l'ultimo aerogeneratore e la Cabina Utente interessa il territorio comunale di Enna (EN) censito ai fogli di mappa nn. 256, 215, 219, 218, 217, 184, 108, 96, 100, 98, 93; il territorio comunale di Piazza Armerina (EN) censito ai fogli di mappa nn. 11, 12, 13, 14; il territorio comunale di Valguarnera Caropepe censito ai fogli di mappa nn. 4, 7, 5, 3.

Il cavidotto AT di connessione tra la Cabina Utente e la Stazione Elettrica Terna si estende per circa 561 m, sviluppandosi all'interno del territorio del Comune di Enna (EN) censito ai fogli di mappa nn. 98, 92, 93.

Dal punto di vista cartografico, le opere di progetto ricadono nelle seguenti tavolette e fogli di mappa:

- Foglio I.G.M. scala 1:50.000 – Tavole nn. 631 e 632
- CTR scala 1:10.000 – Tavolette nn. 631110, 631120, 632090, 632050.

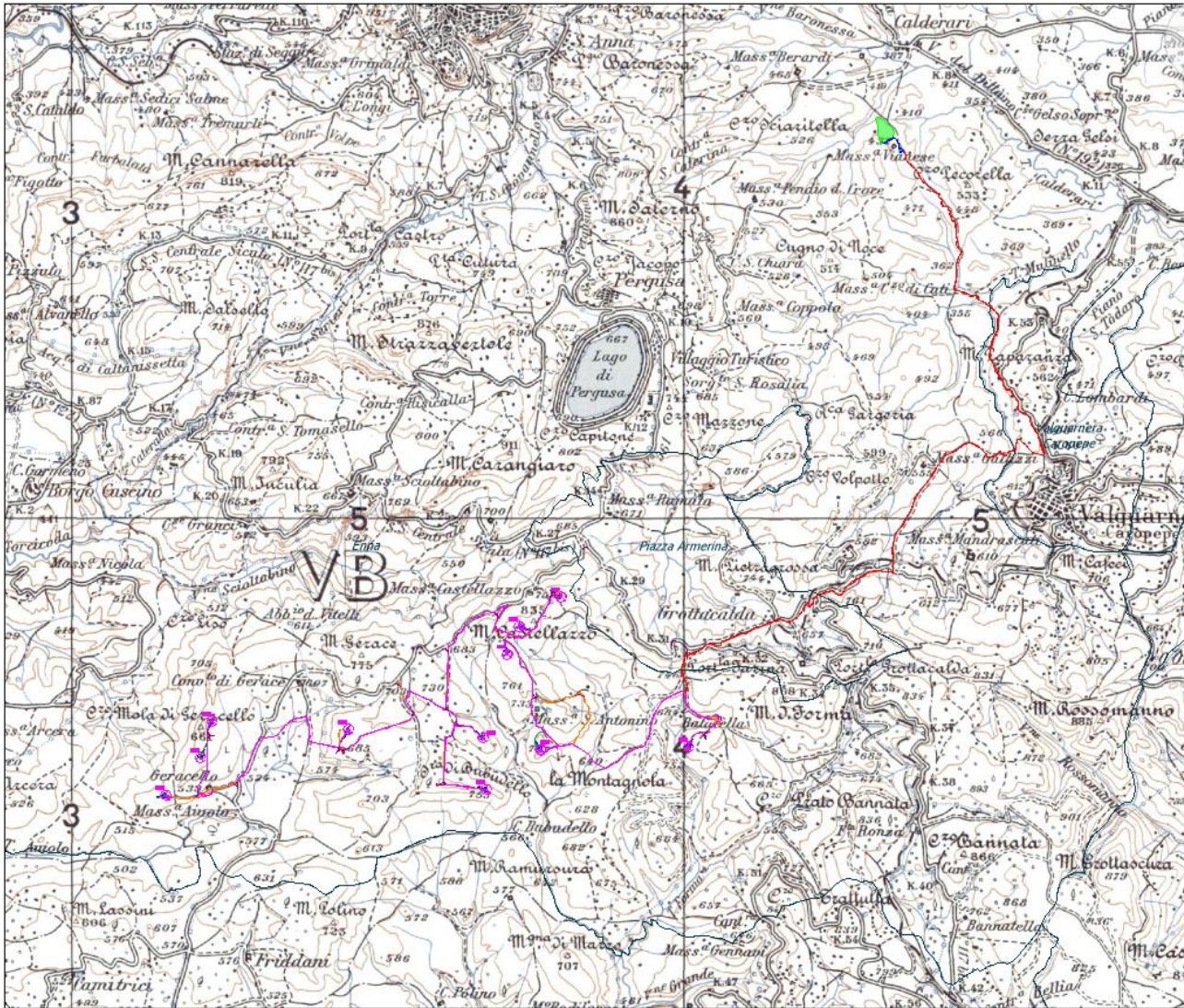


Figura 1: Inquadramento geografico



**Figura 2: Dettaglio dell'area di impianto su ortofoto**

Al fine di procedere con la valutazione di impatto acustico previsionale, in data 18 e 19 ottobre 2022 sono state effettuate una serie di misurazioni fonometriche nell'area del parco eolico di progetto, in prossimità dei ricettori più prossimi all'impianto. I rilievi dei livelli acustici sono stati effettuati dal Tecnico della Prevenzione Vittoria D'Oria nominata tecnico competente in acustica ambientale – con Delibera GRC Regione Campania n° 5 del 11/06/2014, iscrizione nell'elenco Regionale con il n°2014000028, iscrizione all'Elenco Nazionale dei Tecnici Competenti in acustica con il numero 9146, e dal Dott. Luigi Esposito nominato Tecnico competente in acustica ambientale - con Delibera GRC Regione Campania n° 5 del 11/06/2014, iscrizione nell'elenco Regionale con il n° 2014000030, iscrizione all'Elenco Nazionale dei Tecnici Competenti in Acustica con il numero 9148. Le nomine dei tecnici competenti in acustica ambientale sono riportate nell'allegato 2 della presente valutazione.

## 2 DEFINIZIONI

Ai fini della redazione della presente relazione, si intende per:

- a) **Inquinamento acustico**: l'introduzione di rumore nell'ambiente abitativo o nell'ambiente esterno tale da provocare fastidio o disturbo al riposo e alle attività umane, pericolo per la salute umana, deterioramento degli ecosistemi, dei beni materiali, dei monumenti, dell'ambiente abitativo o dell'ambiente esterno o tale da interferire con le legittime fruizioni degli ambienti stessi;
- b) **Ambiente abitativo**: ogni ambiente interno a un edificio destinato alla permanenza di persone o di comunità ed utilizzato per le diverse attività umane, fatta eccezione per gli ambienti destinati ad attività produttive per i quali resta ferma la disciplina di cui al decreto legislativo 15 agosto 1991, n. 277, salvo per quanto concerne l'immissione di rumore da sorgenti sonore esterne ai locali in cui si svolgono le attività produttive;
- c) **Sorgenti sonore fisse**: gli impianti tecnici degli edifici e le altre installazioni unite agli immobili anche in via transitoria il cui uso produca emissioni sonore; le infrastrutture stradali, ferroviarie, aeroportuali, marittime, industriali, artigianali, commerciali e agricole; i parcheggi; le aree adibite a stabilimenti di movimentazione merci; i depositi dei mezzi di trasporto di persone e merci; le aree adibite a attività sportive e ricreative;
- d) **Sorgenti sonore mobili**: tutte le sorgenti sonore non comprese nella lettera c);
- e) **Valori limite di emissione**: il valore massimo di rumore che può essere emesso da una sorgente sonora, misurato in prossimità della sorgente stessa;
- f) **Valore limite di immissione**: il valore massimo di rumore che può essere immesso da una o più sorgenti sonore nell'ambiente abitativo nell'ambiente esterno, misurato in prossimità dei ricettori;
- g) **Tempo di riferimento ( $T_R$ )**: rappresenta il periodo della giornata all'interno del quale si eseguono le misure. La durata della giornata è articolata in due tempi di riferimento: quello diurno compreso tra le ore 06.00 e le ore 22.00 e quello notturno compreso tra le ore 22.00 e le ore 06.00;
- h) **Tempo di osservazione ( $T_O$ )**: è un periodo di tempo compreso in  $T_R$  nel quale si verificano le condizioni di rumorosità che si intendono valutare;
- i) **Tempo di misura ( $T_M$ )**: all'interno di ciascun tempo di osservazione, si individuano uno o più tempi di misura ( $T_M$ ) di durata pari o minore del tempo di osservazione, in funzione delle caratteristiche di variabilità del rumore ed in modo tale che la misura sia rappresentativa del fenomeno;
- j) **Livello di rumore ambientale ( $L_A$ )**: è il livello continuo equivalente di pressione sonora ponderato "A", prodotto da tutte le sorgenti di rumore esistenti in un dato luogo e durante un determinato tempo. Il rumore ambientale è costituito dall'insieme del rumore residuo e da quello prodotto dalle specifiche sorgenti disturbanti, con l'esclusione degli eventi sonori singolarmente identificabili di natura eccezionale rispetto al valore ambientale della zona. E' il livello che si confronta con i limiti massimi di esposizione:
  - 1) nel caso dei limiti differenziali, è riferito a  $T_M$ ,
  - 2) nel caso di limiti assoluti è riferito a  $T_R$ .
- k) **Livello di rumore residuo ( $L_R$ )**: è il livello continuo equivalente di pressione sonora ponderato "A", che si rileva quando si esclude la specifica sorgente disturbante. Deve essere misurato con le identiche modalità impiegate per la misura del rumore ambientale e non deve contenere eventi sonori atipici.
- l) **Livello differenziale di rumore ( $L_D$ )**: differenza tra livello di rumore ambientale ( $L_A$ ) e quello di rumore residuo ( $L_R$ ).

### 3 DISPOSIZIONI DI LEGGE E VALORI LIMITE

Il quadro legislativo in materia di tutela dall'inquinamento acustico appare oggi piuttosto articolato e tale da disciplinare in maniera dettagliata le principali sorgenti di rumore (infrastrutture, impianti produttivi, impianti tecnologici etc.). In particolare, nel caso specifico della redazione di una valutazione di impatto acustico relativa alla realizzazione di un impianto eolico, i principali riferimenti normativi risultano essere i seguenti:

- **D.P.C.M. 1 marzo 1991**, recante *“Limiti massimi di esposizione al rumore negli ambienti abitativi e nell'ambiente esterno”*;
- **Legge 26 ottobre 1995 n. 447**, recante *“Legge Quadro sull'inquinamento acustico”*;
- **D.P.C.M. 14 novembre 1997**, recante *“Determinazione dei valori limite delle sorgenti sonore”*;
- **D.P.C.M. 5 dicembre 1997**, recante *“Determinazione dei requisiti acustici passivi degli edifici”*;
- **D.M. 16 marzo 1998**, recante *“Tecniche di rilevamento e di misurazione dell'inquinamento acustico”*;
- **D.M. 29 novembre 2000**, recante *“Criteri per la predisposizione, da parte delle società e degli enti gestori dei servizi pubblici di trasporto o delle relative infrastrutture, dei piani degli interventi di contenimento e abbattimento del rumore”*;
- **D.P.R. 30 marzo 2004 n. 142**, recante *“Disposizioni per il contenimento e la prevenzione dell'inquinamento acustico derivante dal traffico veicolare, a norma dell'articolo 11 della legge 26 ottobre 1995, n. 447”*;
- **Normative ISO 9613**, recante *“Attenuation of sound during propagation outdoors”*.

In riferimento al suddetto panorama normativo, la realizzazione di un nuovo impianto, in quanto determina un'alterazione del clima acustico esistente, deve essere corredato da un idoneo studio previsionale di impatto acustico, mirante a verificare la compatibilità dell'intervento con la zonizzazione acustica comunale o, in caso diverso, prevedere la realizzazione di idonei interventi di contenimento del rumore. La zonizzazione acustica consiste nella suddivisione del territorio comunale in zone omogenee individuate in funzione della destinazione d'uso e della presenza più o meno rilevante di sorgenti rumorose.



Tale classificazione, già introdotta con il D.P.C.M. 01/03/91, è stata poi ripresa nel D.P.C.M. 14/11/97, nel quale sono, inoltre, individuati anche i valori limite di emissione ed immissione per ciascuna delle dette aree, come di seguito indicato:

Classificazione acustica	Descrizione
<b>CLASSE I</b> Aree particolarmente protette	Rientrano in questa classe le aree nelle quali la quiete rappresenta un elemento di base per la loro utilizzazione: aree ospedaliere, scolastiche, aree destinate al riposo ed allo svago, aree residenziali rurali, aree di particolare interesse urbanistico, parchi pubblici, ecc.
<b>CLASSE II</b> Aree destinate ad uso prevalentemente residenziale	Rientrano in questa classe le aree urbane interessate prevalentemente da traffico veicolare locale, con bassa densità di popolazione, con limitata presenza di attività commerciali ed assenza di attività industriali e artigianali.
<b>CLASSE III</b> Aree di tipo misto	Rientrano in questa classe le aree urbane interessate da traffico veicolare locale o di attraversamento, con media densità di popolazione, con presenza di attività commerciali, uffici con limitata presenza di attività artigianali e con assenza di attività industriali; aree rurali interessate da attività che impiegano macchine operatrici.
<b>CLASSE IV</b> Aree di intensa attività umana	Rientrano in questa classe le aree urbane interessate da intenso traffico veicolare, con alta densità di popolazione, con elevata presenza di attività commerciali e uffici, con presenza di attività artigianali; le aree in prossimità di strade di grande comunicazione e di linee ferroviarie; le aree portuali, le aree con limitata presenza di piccole industrie.
<b>CLASSE V</b> Aree prevalentemente industriali	Rientrano in questa classe le aree interessate da insediamenti industriali e con scarsità di abitazioni.
<b>CLASSE VI</b> Aree esclusivamente industriali	Rientrano in questa classe le aree esclusivamente interessate da attività industriali e prive di insediamenti abitativi.

Classi di destinazione d'uso del territorio	Tempi di Riferimento	
	Diurno	Notturmo
<b>I Aree particolarmente protette</b>	50	40
<b>II Aree prevalentemente residenziali</b>	55	45
<b>III Aree di tipo misto</b>	60	50
<b>IV Aree di intensa attività umana</b>	65	55
<b>V Aree prevalentemente industriali</b>	70	60
<b>VI Aree esclusivamente industriali</b>	70	70

**Tabella: valori limite assoluti di immissione - Leq in dB (A)**

Classi di destinazione d'uso del territorio	Tempi di Riferimento	
	Diurno	Notturno
<b>I Aree particolarmente protette</b>	45	35
<b>II Aree prevalentemente residenziali</b>	50	40
<b>III Aree di tipo misto</b>	55	45
<b>IV Aree di intensa attività umana</b>	60	50
<b>V Aree prevalentemente industriali</b>	65	55
<b>VI Aree esclusivamente industriali</b>	65	65

**Tabella: valori limite di emissione - Leq in dB (A)**

Nel caso in cui il Comune non sia dotato di zonizzazione acustica si fa riferimento alla classificazione del territorio comunale ed ai relativi limiti di rumore individuati nel D.P.C.M. 01/03/91.

Classi di destinazione d'uso del territorio	Tempi di Riferimento	
	Diurno	Notturno
<b>Tutto il territorio comunale</b>	70	60
<b>Zona A (decreto ministeriale n 1444/68)</b>	65	55
<b>Zona B (decreto ministeriale n 1444/68)</b>	60	50
<b>Zona esclusivamente industriale</b>	70	70

**Tabella: valori limite acustici assoluti - Leq in dB (A)**

Oltre ai suddetti limiti assoluti di rumore, è anche necessario verificare, nelle zone non esclusivamente industriali, il rispetto dei valori limite differenziali di immissione, definiti all'art. 2, comma 3, lettera b), della legge 26 ottobre 1995, n. 447. Più specificamente, il rumore raggiunge la soglia dell'intollerabilità quando la differenza tra il livello equivalente del rumore ambientale (LA) (con sorgente accesa) e quello del rumore residuo (LR) (con sorgente spenta) supera:

- 5 dB(A) durante il periodo diurno
- 3 dB(A) durante il periodo notturno

In riferimento al DPCM 14 novembre 1997, ogni effetto del disturbo sonoro è ritenuto trascurabile e, quindi, il livello di rumore ambientale deve considerarsi accettabile nei seguenti casi:

- qualora il livello di rumore ambientale misurato a finestre chiuse sia inferiore a 35 dB(A) durante il periodo diurno ed a 25 dB(A) durante il periodo notturno;
- qualora il livello di rumore ambientale misurato a finestre aperte è inferiore a 50 dB(A) nel periodo diurno ed a 40 dB(A) nel periodo notturno.

**Il Comune di Piazza Armerina non ha adottato un piano di zonizzazione acustica del territorio, in ottemperanza a quanto disposto dalla L.Q. 447/95, D.P.C.M. 1 Marzo 1991, art. 6 comma 1, per l'impianto eolico oggetto di studio vengono applicati i limiti di seguito riportati:**

classificazione	Limite diurno LeqdB(A)	Limite notturno LeqdB(A)
<b>Tutto il territorio nazionale</b>	<b>70</b>	<b>60</b>

**Il Comune di Enna (EN) ha adottato un Piano di Zonizzazione Acustica, la zona in esame viene classificata come Territorio Agricolo e il piano di zonizzazione indica che per tale area vanno applicati i limiti di Classe 3, in particolare:**

classificazione	Limite diurno LeqdB(A)	Limite notturno LeqdB(A)
<b>Territorio agricolo</b>	<b>60</b>	<b>50</b>

## 4 UBICAZIONE DELL'INSEDIAMENTO E CONTESTO IN CUI INSERITO

Di seguito, si riporta la tabella riepilogativa in cui sono indicate per ciascun aerogeneratore e per la Sottostazione le relative coordinate (WGS84 – UTM zone 33N) e le particelle catastali, con riferimento al catasto dei terreni del Comune di Enna e del Comune di Piazza Armerina.

WTG	COORDINATE GEOGRAFICHE WGS84		COORDINATE PLANIMETRICHE UTM33 WGS 84		DATI CATASTALI		
	LATITUDINE	LONGITUDINE	EST (X)	NORD (Y)	Comune	foglio	p.lle
1	37°28'36.88"	14°17'25.68"	437265	4148016	Enna	212	33
2	37°28'22.21"	14°17'18.01"	437073	4147565	Enna	250	474
3	37°27'37.63"	14°17'2.57"	436683	4146195	Enna	250	175
4	37°27'31.58"	14°17'40.85"	437622	4146001	Enna	251	245-465
5	37°27'10.27"	14°17'4.89"	436734	4145351	Enna	250	48
6	37°28'52.64"	14°17'53.61"	437954	4148497	Enna	213	34
7	37°27'5.82"	14°13'31.69"	431495	4145255	Enna	243	89
8	37°27'33.46"	14°19'19.12"	440037	4146041	Enna	257	155
9	37°27'26.06"	14°13'54.29"	432055	4145874	Enna	244	1
10	37°27'45.44"	14°14'1.88"	432246	4146470	Enna	244	1
11	37°27'41.47"	14°15'32.83"	434479	4146330	Enna	246	36

## 5 SORGENTI DI RUMORE – DESCRIZIONE E DISPOSIZIONE

L'impianto eolico di progetto è costituito da 11 aerogeneratori, posizionati secondo lo schema riportato nell'allegato 4 della presente relazione. La valutazione di impatto acustico prenderà in considerazione la seguente tipologia di aerogeneratore da impiegare:

### **VESTAS V162 -7.2 MW**

Le caratteristiche tecniche dell'aerogeneratore sono di seguito riportate:

- Potenza singola: 7.2 MW nominali massima;
- Numero di pale: 3;
- Tipo rotore: Tripala;
- Tipo di torre: torre d'acciaio conica;
- Altezza mozzo pari a 119 m;
- Potenza sonora massima dell'aerogeneratore:  $L_{wA} = 105.5 \text{ dB(A)}$ .

Le componenti ambientali che maggiormente limitano l'installazione di generatori eolici su ampia scala sono l'impatto visivo e le emissioni acustiche. Per quanto concerne il rumore prodotto dalle turbine eoliche, esso può essere diviso in due categorie principali: il rumore di tipo meccanico e quello di tipo aerodinamico prodotto dall'interazione dell'aria con le pale in rotazione. Il rumore meccanico è generato principalmente dai componenti rotanti che si trovano nel moltiplicatore di giri e nel generatore, che possono non essere bilanciati adeguatamente o urtare reciprocamente, causando vibrazioni strutturali. Altri contributi di minore entità sono poi dovuti ai sistemi di raffreddamento, a pompe e compressori. L'introduzione di sistemi smorzanti ed antivibranti, di ruote silenziate all'interno del moltiplicatore di giri, l'utilizzo di sistemi smorzanti ed altri piccoli accorgimenti hanno portato, negli ultimi anni, a ridurre di oltre il 50% le immissioni di rumore di questa natura. Allo stato attuale si è quindi raggiunto un livello tale da poter considerare ininfluente questo tipo di contributo al rumore globale prodotto dalle turbine eoliche, in quanto percepibile solamente in prossimità delle macchine. Il rumore di tipo aerodinamico è generalmente suddiviso in tre tipologie:

- rumore a bassa frequenza;
- rumore dovuto alla turbolenza del flusso incidente;
- rumore correlato al profilo alare della pala.

Il rumore a bassa frequenza dipende principalmente dalla frequenza di passaggio delle pale, legata a sua volta al numero di pale ed alla velocità di rotazione. Nel range di frequenza che va da 1 a 20 Hz si possono raggiungere anche i 90dB, misurati a 100 metri di distanza. Gli infrasuoni risultano impercettibili dall'orecchio umano, ma possono diventare fastidiosi qualora l'onda acustica incidente vada ad interagire con la frequenza di risonanza di eventuali strutture limitrofe presenti. Il rumore generato da turbolenze si ha ogni volta che una turbolenza atmosferica va ad interagire con una struttura. Nel caso specifico degli aerogeneratori di grandi dimensioni l'interazione avviene con le pale che, in rotazione, determinano continue variazioni dell'angolo di attacco locale, con conseguenti fluttuazioni di resistenza e portanza. La rumorosità legata al profilo alare della pala può essere classificata in funzione del fenomeno che la genera nel modo che segue:

- rumore generato dall'interazione tra stato limite turbolento e bordo d'uscita della pala;
- rumore generato dall'instabilità dello strato laminare;
- rumore dovuto alla formazione di vortici di estremità;
- rumore generato dai vortici causati dallo spessore al bordo di uscita della pala.

## 6 RICETTORI

La collocazione dell'impianto è di fondamentale importanza ai fini di una valutazione dell'eventuale disturbo sonoro ambientale. Al fine di individuare tutti i possibili ricettori acustici interessati degli impianti in oggetto di valutazione si è proceduto con un'indagine preliminare delle strutture presenti sul territorio, la ricerca è stata condotta sui ricettori ubicati ad una distanza di 1.000 metri, sulla base delle carte tecniche regionali, di ortofoto e mappe catastali. A seguito di questo primo screening sono stati effettuati dei sopralluoghi sul sito volti alla puntuale verifica dello stato attuale delle strutture individuate. L'analisi approfondita del sito ha evidenziato che il luogo del presente studio è caratterizzata da terreni in parte coltivati ed in parte incolti. Alcune delle strutture presenti nell'area si sono rivelate costruzioni in rovina o disabitate, talvolta rese inagibili da fenomeni naturali e non più ricostruite in seguito allo spopolamento delle aree montuose.

Sono stati individuati nella fattispecie **64 ricettori** più vicini e maggiormente soggetti all'influenza delle emissioni acustiche degli aerogeneratori; in prossimità di tali ricettori sono state effettuate una serie di misurazioni fonometriche ante-operam in modo da poterla confrontare con i valori stimati di immissione acustica degli impianti.

I ricettori analizzati ricadono nel territorio afferente al Comune di Enna e per una piccola parte nel Comune di Piazza Armerina.

Si riporta di seguito un dettaglio dei ricettori censiti. Per ognuno di essi si riporta in ordine:

- Codice identificativo;
- Comune di appartenenza;
- dati catastali;
- destinazione d'uso;
- distanza dall'aerogeneratore più vicino.

Per tutti i ricettori analizzati ricadenti nel Comune di **Piazza Armerina** si evidenzia che l'Ente Comunale non ha adottato un Piano di Zonizzazione Acustica del territorio, pertanto in ottemperanza a quanto disposto dalla L.Q. 447/95, D.P.C.M. 1 Marzo 1991, art. 6 comma 1, per il parco eolico e per l'area comunale in esame vengono applicati i limiti di seguito riportati:

classificazione	Limite diurno $L_{eq}dB(A)$	Limite notturno $L_{eq}dB(A)$
<b>Tutto il territorio nazionale</b>	<b>70</b>	<b>60</b>

Per tutti i ricettori analizzati ricadenti nel Comune di **Piazza Enna** si evidenzia che l'Ente Comunale ha adottato un Piano di Zonizzazione Acustica, la zona in esame viene classificata come Territorio Agricolo e il piano di zonizzazione indica che per tale area vanno applicati i limiti di Classe 3, in particolare:

classificazione	Limite diurno $L_{eq}dB(A)$	Limite notturno $L_{eq}dB(A)$
<b>Territorio agricolo</b>	<b>60</b>	<b>50</b>

Di seguito sono riportati le specifiche dei ricettori analizzati, la localizzazione degli stessi viene riportata su ortofoto – allegato 4:

RICETTORI						
ID	COMUNE	FOGLIO	PART.	CAT.	DISTANZA MINIMA	WTG VICINO
1	Enna	246	614	A/4	522	10
4	Enna	246	844	A/4	707	9
5	Enna	246	659	A/3	635	10
8	Enna	250	444	A/4	741	5
10	Enna	249	650	A/3	915	3
12	Enna	249	629	A/3	947	3
13	Enna	249	696	A/3	672	2
14	Enna	250	384	A/3	542	2
17	Enna	251D	871	A/3	897	8
19	Piazza Armerina	9	94	A/7	615	6
22	Piazza Armerina	9	85	A/3	750	6
24	Enna	211	5	A/3	780	2
26	Enna	212	28	A/3	513	6
27	Enna	208	18	A/3	544	6
28	Piazza Armerina	6	110	A/3	888	6
36	Enna	251A	1140	A/3	546	2
37	Enna	251A	1049	A/7	528	2
39	Enna	251C	1057	A/3	900	4
42	Enna	251C	13	A/3	645	4
44	Enna	257	238	A/3	510	8
51	Enna	246	597	A/4	685	10
53	Enna	250	384	A/3	556	2
55	Enna	249	666	A/3	681	2
57	Enna	246	329	A/7	608	11
58	Enna	246	330	F/3	873	11
59	Enna	246	428	A/3	682	11
66	Enna	246	656	A/4	605	11
75	Enna	246	837	A/7	815	9
76	Enna	244	3	A/4	500	9
79	Enna	250	457	A/4	930	5
90	Enna	249	140	A/3	732	3
97	Enna	249	641	A/3	967	3
98	Enna	249	670	A/3	968	3
99	Enna	249	747	A/3	515	3
101	Enna	255	5	A/3	565	8
102	Enna	255	16	A/3	514	8
105	Enna	246	611	A/4	890	10
106	Enna	246	614	A/4	480	10
107	Enna	246	614	A/4	493	10
108	Enna	246	614	A/4	476	10
109	Enna	246	629	A/3	910	10
111	Enna	246	652	A/3	741	9
112	Enna	246	650	A/2	742	9
113	Enna	246	837	A/7	786	9
114	Enna	244	3	A/2-A/4	525	9
125	Enna	247	245	A/3	965	11
129	Piazza Armerina	6	86	A/2	938	6
130	Piazza Armerina	6	87	A/2	930	6
131	Enna	250	384	A/3	566	2
132	Enna	250	407	A/3	574	2
134	Enna	249	668	A/3	903	2
136	Enna	251C	1059	A/3	715	4
137	Enna	249	664	A/3	955	3
141	Enna	249	674	A/3	786	3
142	Enna	249	686	A/2	756	3
143	Enna	249	697	A/3	791	3
145	Enna	249	631	A/7	883	3
148	Enna	251D	789	A/4	738	8
149	Enna	251D	1003	A/4	804	8
150	Enna	255	6	A/3	523	8
151	Enna	255	107	A/3	532	8
152	Enna	255	49	A/3	548	8
157	Enna	251D	1053	A/3	960	8
163	Enna	246	654	A/3	740	9

## 7 METODOLOGIA DI MISURA E STRUMENTAZIONE UTILIZZATA

La strumentazione utilizzata per i rilievi fonometrici era costituita da:

**FONOMETRO INTEGRATORE CESVA mod. SC 310** matricola T224290 (BCS001) con **microfono di classe 1**, conforme alle norme IEC 651 relativa alle misure dei livelli sonori continui ed impulsivi ed alle norme IEC 804 relative alle misurazioni dei livelli sonori integrati, con set di filtri 1/3 d'ottava da 0.5 Hz a 20 KHz. Il fonometro è stato tarato presso il centro SIT "Sonora S.r.l." di Caserta (*certificati di taratura Allegato 3*)

- Certificato di Taratura LAT 185/9838 del 19/09/2022

**calibratore BRUEL & KJAER mod. 4231** lo strumento è stato calibrato all'inizio e al termine dei rilievi con un **calibratore** in classe 1 per le tarature di strumentazioni in classe 1 e conforme alle norme IEC 942 e ANSI S1. 40 -1984 (matricola 2022605), la taratura dello stesso è stata effettuata in data 17/09/2018 presso il centro SIT "Sonora S.r.l." di Caserta (*certificati di taratura Allegato 3*)

- Certificato di Taratura LAT 185/9837 del 19/09/2022

Il sistema di misura utilizzato soddisfa le specifiche di cui alla classe 1 delle norme EN 60651/1994 e EN 60804/1994. Le misure di livello equivalente sono state effettuate direttamente con un fonometro conforme alla classe 1 delle norme EN 60651/1994 e EN 60804/1994. Il microfono utilizzato per le misure è conforme, rispettivamente, alle norme EN 61094-1/1994, EN 61094-1/1994, EN 61094-2/1993, EN 61094-3/1995, EN 61094-4/1995 ed il calibratore è conforme alle norme CEI 29-4. La strumentazione è stata controllata con un calibratore di classe 1, prima e dopo ogni ciclo di misura secondo la norma IEC 942/1988 dando differenze inferiori a 0.5 dB. Prima dell'inizio delle misure sono state acquisite tutte le informazioni che possono condizionare la scelta del metodo, dei tempi e delle variazioni sia dell'emissione sonora delle sorgenti che della loro propagazione. Sono stati rilevati tutti i dati che conducono ad una descrizione delle sorgenti che influiscono sul rumore ambientale nelle zone interessate dall'indagine. Le misure sono state arrotondate a 0,5 dB.

La reale o ipotizzata posizione del ricettore ha determinato la scelta per l'altezza del microfono. Le misurazioni sono state eseguite in assenza di precipitazioni atmosferiche, di nebbia e/o neve. Il microfono era dotato di cuffia antivento. Il suddetto strumento fornisce la rilevazione del livello sonoro equivalente, ossia del livello di pressione sonora costante in grado di produrre gli stessi effetti sull'udito di un livello sonoro variabile in un determinato intervallo di tempo  $T_e$  di misura.

Il livello di pressione sonora equivalente ponderato con il filtro A è calcolato con la seguente espressione:

$$L_{Aeq(T_e)} = 10 * \log_{10} \left\{ \frac{1}{T_e} \int_0^{T_e} \left( \frac{p_a(t)}{p_0} \right)^2 dt \right\}$$

dove:

- $T_e$  = durata quotidiana dell'esposizione personale di un lavoratore al rumore, ivi compreso la quota giornaliera di lavoro straordinario  
 $p_0$  = pressione acustica di riferimento (20  $\mu$ Pa)  
 $p_a$  = pressione acustica istantanea ponderata A, in Pascal, cui è esposta nell'aria a pressione atmosferica una persona che potrebbe o meno spostarsi da un punto ad un altro del luogo di lavoro

Il calcolo dei livelli continui equivalenti di pressione sonora ponderata "A" nel periodo di riferimento ( $L_{Aeq, T_R}$ ) è stato seguito con tecniche di campionamento. Il valore  $L_{Aeq, T_R}$  viene calcolato come media dei valori dei livelli continui equivalenti di pressione sonora ponderata "A" relativo agli interventi nel tempo di osservazione ( $T_{o_i}$ ). Il valore di  $L_{Aeq, T_R}$  è dato dalla relazione:

$$L_{Aeq, T_R} = 10 \log_{10} \left[ \left( \frac{1}{T_R} \right) * \sum (T_{o_i}) 10^{0.1 * L_{Aeq, (T_{o_i})}} \right]$$

con  $T_R = \sum (T_{o_i})$

Non è stata inoltre riscontrata la presenza di componenti tonali e di componenti impulsivi.



## 8 LA NORMA ISO 9613

La norma ISO 9613 (prima edizione 15 dicembre 1996), intitolata “Attenuation of sound during propagation outdoors”, consiste di due parti:

- Parte 1: Calculation of the absorption of sound by the atmosphere
- Parte 2: General method of calculation

La prima parte tratta con molto dettaglio l’attenuazione del suono causata dall’assorbimento atmosferico; la seconda parte tratta vari meccanismi di attenuazione del suono durante la sua propagazione nell’ambiente esterno (diffrazione, schermi, effetto suolo ...). Il trattamento del suono descritto nella seconda parte è riconosciuto dalla stessa norma come “più approssimato ed empirico” rispetto a quanto descritto nella prima parte. Scopo della ISO 9613-2 è di fornire un metodo ingegneristico per calcolare l’attenuazione del suono durante la propagazione in esterno. La norma calcola il livello continuo equivalente della pressione sonora pesato in curva A che si ottiene assumendo sempre condizioni meteorologiche favorevoli alla propagazione del suono, cioè propagazione sottovento o in condizioni di moderata inversione al suolo. In tali condizioni la propagazione del suono è curvata verso il terreno.

Le sorgenti sonore sono assunte come puntiformi e devono esserne note le caratteristiche emissive in banda d’ottava (frequenze nominali da 63Hz a 8 kHz). Il metodo contiene una serie di algoritmi in banda d’ottava per il calcolo dei seguenti effetti:

- attenuazione per divergenza geometrica;
- attenuazione per assorbimento atmosferico;
- attenuazione per effetto del terreno;
- riflessione del terreno;
- attenuazione per presenza di ostacoli che si comportano come schermi.

Ci sono inoltre una serie di schemi semplificati per la valutazione della attenuazione della propagazione del suono attraverso:

- zone coperte di vegetazione
- zone industriali
- zone edificate.

Le equazioni di base utilizzate dal modello sono riportate nel paragrafo 6 della ISO 9613-2:

$$LP(f)=LW(f)+D(f)-A(f)$$

LP: livello di pressione sonora equivalente in banda d’ottava (dB) generato nel punto p dalla sorgente s alla frequenza f;

LW: livello di potenza sonora in banda d’ottava alla frequenza f (dB) prodotto dalla singola sorgente s relativa ad una potenza sonora di riferimento di un picowatt;

D: indice di direttività della sorgente s (dB);

A: attenuazione sonora in banda d’ottava (dB) alla frequenza f durante la propagazione del suono dalla sorgente s al recettore p.

Il termine di attenuazione A è espresso dalla seguente equazione:

$$A=ADIV+AATM+AGR+ABAR+AMISC$$

dove:

ADIV: attenuazione dovuta alla divergenza geometrica

AATM: attenuazione dovuta all'assorbimento atmosferico  
 AGR: attenuazione dovuta all'effetto del suolo  
 ABAR: attenuazione dovuta alle barriere  
 AMIS: attenuazione dovuta ad altri effetti (effetti addizionali)

Il valore totale del livello sonoro equivalente ponderato in curva A si ottiene sommando i contributi di tutte le bande d'ottava e di tutte le sorgenti presenti secondo l'equazione seguente:

$$Leq(dBA) = 10 \cdot \log \left( \left( \sum_{i=1}^n \left( \sum_{j=1}^8 10^{0,1(Lp(ij)+A(j))} \right) \right) \right)$$

dove:

n: numero di sorgenti

j: indice che indica le otto frequenze standard in banda d'ottava da 63 Hz a 8kHz

A(j): indica il coefficiente della curva ponderata A

### Divergenza geometrica

L'attenuazione per divergenza è calcolata secondo la formula (par. 7.1 ISO 9613-2):

$$A_{div} = 20 \cdot \log \left( \frac{d}{d_0} \right) + 11 \text{ dB}$$

dove d è la distanza tra la sorgente e il ricevitore in metri e d0 è la distanza di riferimento d0=1m.

### Assorbimento atmosferico

L'attenuazione per assorbimento atmosferico è calcolata secondo la formula (par. 7.2 ISO 9613-2):

$$A_{atm} = \alpha d/1000 \text{ dB}$$

dove d rappresenta la distanza di propagazione in metri e  $\alpha$  rappresenta il coefficiente di assorbimento atmosferico in decibel per chilometro per ogni banda d'ottava secondo quanto riportato nelle tabelle contenute nella ISO 9613. Per valori di temperatura o umidità relativa diversi da quelli indicati i coefficienti sono calcolati per interpolazione.

### Effetto del terreno

La ISO 9613-2 prevede due metodi per il calcolo dell'attenuazione dovuta all'assorbimento del terreno, di cui si riporta brevemente solo quello semplificato.

In caso di terreno non piatto la ISO 9613-2 (par. 7.3.2) fornisce un metodo semplificato che calcola l'attenuazione dovuta al terreno ponderata in curva A (e non quindi in banda d'ottava):

$$A_{gr} = 4,8 - (2h_m / d)(17 + 300 / d) \text{ dB}$$

$h_m$ : altezza media del raggio di propagazione in metri

d: distanza tra la sorgente e il recettore in metri.

Questo metodo è applicabile solo quando la propagazione del suono avviene su terreni porosi o prevalentemente porosi.

### Schermi

Le condizioni per considerare un oggetto come schermo sono le seguenti:

- la densità superficiale dell'oggetto è almeno pari a 10 kg/m<sup>2</sup>;
- l'oggetto ha una superficie uniforme e compatta (si ignorano quindi molti impianti presenti in zone industriali);
- la dimensione orizzontale dell'oggetto normale al raggio acustico è maggiore della lunghezza d'onda della banda nominale in esame (si tenga presente che tale condizione non viene valutata dal programma).

Il modello di calcolo valuta solo la diffrazione dal bordo superiore orizzontale secondo l'equazione:

$$A_{bar} = D_z - A_{gr}$$

dove:

Dz: attenuazione della barriera in banda d'ottava

Agr: attenuazione del terreno in assenza della barriera

Si tenga presente che:

- L'attenuazione provocata dalla barriera tiene conto dell'effetto del suolo quindi in presenza di una barriera non si calcola l'effetto suolo;
- Per grandi distanze e barriere alte il calcolo descritto in seguito non è confermato dalle misure;
- Si considera solo il percorso principale.

L'equazione che descrive l'effetto dello schermo è la seguente:

$$D_z = 10 \cdot \log \left[ 3 + (C_2 / \lambda) \cdot C_3 \cdot z \cdot K_{met} \right] \text{ dB}$$

dove:

C2: uguale a 20

C3: vale 1 in caso di diffrazione semplice mentre in caso di diffrazione doppia vale:

$$C_3 = \left[ 1 + (5\lambda / e)^2 \right] / \left[ 1/3 + (5\lambda / e)^2 \right]$$

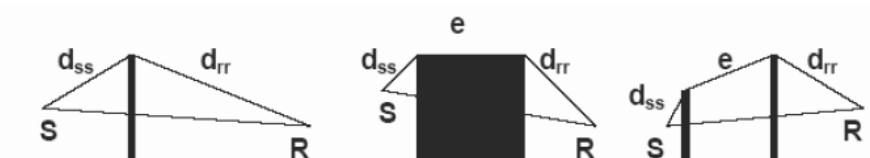
$\lambda$ : lunghezza d'onda nominale della banda d'ottava in esame

z: differenza tra il percorso diretto del raggio acustico e il percorso diffratto calcolato come mostrato nelle immagini seguenti:

$$K_{met} = \exp \left[ - (1/2000) \sqrt{d_{ss} d_{rr} / (2z)} \right]$$

$K_{met}$ : correzione meteorologica data da

e: distanza tra i due spigoli in caso di diffrazione doppia



Si tenga presente che:

- il calcolo per ogni banda d'ottava viene comunque limitato a 20 dB in caso di diffrazione singola e a 25 dB in caso di diffrazione doppia;
- in caso di barriere multiple la ISO 9613-2 suggerisce di utilizzare comunque l'equazione per il caso di due barriere considerando solo le due barriere più significative.

### Effetti addizionali

Gli effetti addizionali sono descritti nell'appendice della ISO 9613-2 e considerano un percorso di propagazione del suono curvato verso il basso con un arco di raggio pari a 5 Km. Tale percorso è tipico delle condizioni meteorologiche assunte come base della ISO 9613-2.

Gli effetti descritti sono:

- $A_{fol}$ : attenuazione dovuta alla propagazione attraverso vegetazione;
- $A_{site}$ : attenuazione dovuta alla propagazione attraverso siti industriali;
- $A_{hous}$ : attenuazione dovuta alla propagazione attraverso zone edificate.

In particolare, l'attenuazione dovuta all'attraversamento di zone edificate è calcolata secondo la formula:

$$A_{hous} = 0,1 B d$$

dove:

B: densità degli edifici nella zona data dal rapporto tra la zona edificata e la zona libera;  
d: lunghezza del raggio curvo che attraversa la zona edificata sia nei pressi della sorgente che nei pressi del recettore.

Si tenga presente che:

- il valore dell'attenuazione non deve superare i 10 dB
- se il valore dell'attenuazione del suolo calcolato come se le case non fossero presenti è maggiore dell'attenuazione calcolata con l'equazione sopra, allora tale ultimo termine viene trascurato.

## 9 DETERMINAZIONE DEI LIVELLI ACUSTICI DI PREVISIONE

La valutazione di impatto acustico è stata effettuata mediante metodi teorici con l'ausilio di software apposito (**Soundplan vers. 8.2**). Il software nella determinazione della propagazione sonora implementa, per la tipologia di sorgente in oggetto, la metodologia della norma ISO 9613.

### **Rumore residuo presente**

Al fine di determinare se il futuro parco eolico produce un livello di rumore che superi, o contribuisca a superare i limiti imposti dalla normativa, sono stati effettuati i rilievi in data **18 e 19 ottobre 2022**, in corrispondenza dei ricettori individuati ed al confine della proprietà, per determinare il clima acustico della zona in una situazione ante-operam (rumore residuo).

Il tempo di riferimento ( $T_R$ ) è collocato sia nel **periodo diurno** che **notturno**, tenuto conto del funzionamento di tipo continuo degli aerogeneratori. Sono state effettuate delle misure per caratterizzare i livelli di rumore presenti nell'area ove sarà realizzato il parco eolico in una situazione ante operam. Le misure sono state effettuate nei pressi delle aree in cui sono presenti i ricettori considerati maggiormente esposti ai livelli acustici.

Al fine di rendere più facile e immediata la lettura dei risultati, ciascun punto di misura è stato individuato numericamente in planimetria. (allegato 04 - identificati con Pn, dove n rappresenta il punto di misura). Per quanto riguarda i risultati delle misurazioni e delle indagini strumentali, effettuate durante la campagna fonometrica per la determinazione delle attuali emissioni sonore nel territorio in orario Notturno ed in orario Diurno, si rimanda all'**allegato 1**.

DIURNO		NOTTURNO	
Pn	Valore db(A)	Pn	Valore db(A)
P1	40.0	P1	37.0
P2	40.5	P2	37.5
P3	41.0	P3	37.5
P4	40.0	P4	37.0
P5	40.5	P5	37.5
P6	40.5	P6	37.0

La capacità di percepire il rumore emesso da un impianto in una data installazione dipende in particolare modo dal livello sonoro residuo. I livelli sonori del rumore residuo dipendono generalmente da attività di tipo antropico quali traffico locale, suoni industriali, macchinari agricoli, abbaiare dei cani, e dall'interazione del vento con l'orografia e i vari ostacoli presenti.

## 9.1 Determinazione del rumore residuo al ricettore

Per determinare il rumore residuo al ricettore occorre considerare anche la componente acustica generata dal vento, che è un elemento indispensabile al fine del funzionamento degli aerogeneratori. È opportuno osservare che il rumore di fondo generato dal vento aumenta con la velocità e oltre determinati valori di velocità, il rumore prodotto dalla turbina viene di fatto mascherato dallo stesso rumore di fondo. Per avere una correlazione per la valutazione del livello del rumore di fondo dovuto alla velocità del vento  $W$  si applica la seguente equazione:

$$L_{eq}(A) = 2.25 * w + 28$$

Seguendo la precedente formula di correlazione tra rumore residuo e velocità del vento possiamo stimare il contributo acustico dato dal vento al recettore nelle fasce comprese tra 2.0 m/s e 10.0 m/s ad altezza di 10 metri, che rappresentano le velocità del vento relative al cut-in e velocità in cui si ha la massima emissione acustica (fascia di vento compresa tra 3.0 e 15.0 m/s ad altezza hub). Di seguito si riporta la componente acustica generata del vento rispetto alla velocità.

Abbiamo pertanto:

Velocità del vento m/s $V_{hub}$	Velocità del vento m/s $V_{10}$	$L_{eq}(A)$
3,0	2,0	32,5
4,0	2,7	34,1
5,0	3,4	35,6
6,0	4,0	37,1
7,0	4,7	38,6
8,0	5,4	40,1
9,0	6,1	41,6
10,0	6,7	43,1
11,0	7,4	44,7
12,0	8,1	46,2
13,0	8,7	47,7
14,0	9,4	49,2
15,0	10,1	50,7

Nella seguente tabella vengono riassunti i valori di rumore residuo presso i ricettori individuati in funzione delle misurazioni fonometriche condotte in sito:

ORARIO DIURNO		ORARIO NOTTURNO	
Id RICEVITORE	RUMORE RESIDUO dB(A)	Id RICEVITORE	RUMORE RESIDUO dB(A)
1	40,5	1	37,5
4	40,5	4	37,5
5	40,5	5	37,5
8	41,0	8	37,5
10	41,0	10	37,5
12	40,0	12	37,0
13	40,0	13	37,0
14	40,0	14	37,0
17	40,0	17	37,0
19	40,5	19	37,0
22	40,5	22	37,0
24	40,0	24	37,0
26	40,5	26	37,0
27	40,5	27	37,0
28	40,5	28	37,0
36	40,5	36	37,5
37	40,5	37	37,5
39	40,5	39	37,5
42	40,5	42	37,5
44	40,0	44	37,0
51	40,5	51	37,5
53	40,0	53	37,0
55	40,0	55	37,0
57	41,0	57	37,5
58	41,0	58	37,5
59	41,0	59	37,5
66	41,0	66	37,5
75	40,5	75	37,5
76	40,5	76	37,5
79	41,0	79	37,5
90	41,0	90	37,5
97	40,0	97	37,0
98	40,0	98	37,0
99	41,0	99	37,5
101	40,0	101	37,0
102	40,0	102	37,0
105	40,5	105	37,5
106	40,5	106	37,5
107	40,5	107	37,5
108	40,5	108	37,5
109	40,5	109	37,5
111	40,5	111	37,5
112	40,5	112	37,5
113	40,5	113	37,5
114	40,5	114	37,5
125	41,0	125	37,5
129	40,5	129	37,0
130	40,5	130	37,0
131	40,0	131	37,0
132	40,0	132	37,0
134	40,0	134	37,0
136	40,5	136	37,5
137	41,0	137	37,5
141	41,0	141	37,5
142	41,0	142	37,5
143	41,0	143	37,5
145	41,0	145	37,5
148	40,0	148	37,0
149	40,0	149	37,0
150	40,0	150	37,0
151	40,0	151	37,0
152	40,0	152	37,0
157	40,0	157	37,0
163	40,5	163	37,5

***Rumore ambientale***

Per prevedere l'impatto che le sorgenti possono avere ad una certa distanza è necessario impiegare gli algoritmi di cui sopra ovvero avvalersi di software previsionali. In particolare, per la presente analisi, si è utilizzato il software Soundplan 8.2.

I passi svolti sono stati i seguenti:

1. predisposizione del modello tridimensionale con realizzazione del DGM;
2. posizionamento viabilità di interesse;
3. ubicazione di ostacoli alla propagazione (barriere naturali o artificiali, vegetazione ecc,);
4. collocazione dei ricettori;
5. caratterizzazione delle sorgenti;
6. start della simulazione;
7. predisposizione dei risultati



## 9.2 Verifica dei limiti acustici di immissione

Nelle pagine seguenti vengono riportate le tabelle per la verifica del limite di immissione, che ricordiamo essere 70.0 dB(A) in orario diurno e 60.0 dB(A) in orario notturno.

La simulazione dei livelli di immissione ai ricettori viene effettuata per la classe di vento che rappresenta il cut-in dell'aerogeneratore, fino alla velocità del vento dalla quale si genera la massima potenza acustica di 105.5 db(A) prodotta dagli aerogeneratori, velocità vento ad altezza hub (119 metri) pari a 15.0 m/s. Di seguito si riporta la tabella relativa alla potenza sonora generata dall'aerogeneratore in funzione della velocità del vento. Ai livelli acustici rilevati vanno sommati quelli prodotti dal vento alle varie velocità analizzate.

VESTAS V162 – 7.2 MW	
VELOCITA' VENTO ALTEZZA HUB	LWA dB(A)
3.0	94.0
4.0	94.0
5.0	94.0
6.0	95.0
7.0	98.3
8.0	101.5
9.0	104.1
10.0	104.6
11.0	104.7
12.0	104.8
13.0	105.0
14.0	105.3
>= 15.0	105.5

Verifica dei livelli di immissione ai ricettori: **Orario diurno**

ORARIO DIURNO – VENTO (Vhub) 3.0 m/s (32.5 dB (A)) - LwA – 94.0 dB(A)			
RICEVITORE	RUMORE RESIDUO	EMISSIONE AEROGENERATORI	LIVELLO DI IMMISSIONE
1	41,1	28,9	41,4
4	41,1	28,7	41,4
5	41,1	30,3	41,5
8	41,6	28,2	41,8
10	41,6	25,4	41,7
12	40,7	26,3	40,9
13	40,7	29,6	41,0
14	40,7	31,3	41,2
17	40,7	23,7	40,8
19	41,1	29,3	41,4
22	41,1	23,4	41,2
24	40,7	29,5	41,0
26	41,1	32,8	41,7
27	41,1	12,9	41,2
28	41,1	26,3	41,3
36	41,1	31,6	41,6
37	41,1	30,2	41,5
39	41,1	24,0	41,2
42	41,1	28,3	41,4
44	40,7	29,4	41,0
51	41,1	28,0	41,4
53	40,7	31,2	41,2
55	40,7	29,9	41,1
57	41,6	18,4	41,6
58	41,6	26,1	41,7
59	41,6	28,8	41,8
66	41,6	29,3	41,8
75	41,1	27,0	41,3
76	41,1	22,4	41,2
79	41,6	25,7	41,7
90	41,6	29,4	41,8
97	40,7	19,0	40,7
98	40,7	18,4	40,7
99	41,6	26,1	41,7
101	40,7	15,3	40,7
102	40,7	24,8	40,8
105	41,1	27,3	41,3
106	41,1	30,0	41,5
107	41,1	16,1	41,2
108	41,1	32,7	41,7
109	41,1	25,6	41,3
111	41,1	30,2	41,5
112	41,1	29,6	41,4
113	41,1	29,0	41,4
114	41,1	29,9	41,5
125	41,6	26,2	41,7
129	41,1	26,3	41,3
130	41,1	24,5	41,2
131	40,7	24,3	40,8
132	40,7	31,0	41,2
134	40,7	28,3	41,0
136	41,1	26,2	41,3
137	41,6	26,8	41,7
141	41,6	28,7	41,8
142	41,6	29,0	41,8
143	41,6	29,2	41,8
145	41,6	27,3	41,7
148	40,7	25,1	40,8
149	40,7	18,5	40,7
150	40,7	25,0	40,8
151	40,7	18,7	40,7
152	40,7	18,9	40,7
157	40,7	18,5	40,7
163	41,1	30,1	41,5

ORARIO DIURNO – VENTO (Vhub) 4.0 m/s (34.1 dB (A)) - LwA – 94.0 dB(A)			
RICEVITORE	RUMORE RESIDUO	EMISSIONE AEROGENERATORI	LIVELLO DI IMMISSIONE
1	41,4	28,9	41,6
4	41,4	28,7	41,6
5	41,4	30,3	41,7
8	41,8	28,2	42,0
10	41,8	25,4	41,9
12	41,0	26,3	41,1
13	41,0	29,6	41,3
14	41,0	31,3	41,4
17	41,0	23,7	41,1
19	41,4	29,3	41,6
22	41,4	23,4	41,5
24	41,0	29,5	41,3
26	41,4	32,8	42,0
27	41,4	12,9	41,4
28	41,4	26,3	41,5
36	41,4	31,6	41,8
37	41,4	30,2	41,7
39	41,4	24,0	41,5
42	41,4	28,3	41,6
44	41,0	29,4	41,3
51	41,4	28,0	41,6
53	41,0	31,2	41,4
55	41,0	29,9	41,3
57	41,8	18,4	41,8
58	41,8	26,1	41,9
59	41,8	28,8	42,0
66	41,8	29,3	42,0
75	41,4	27,0	41,5
76	41,4	22,4	41,4
79	41,8	25,7	41,9
90	41,8	29,4	42,0
97	41,0	19,0	41,0
98	41,0	18,4	41,0
99	41,8	26,1	41,9
101	41,0	15,3	41,0
102	41,0	24,8	41,1
105	41,4	27,3	41,6
106	41,4	30,0	41,7
107	41,4	16,1	41,4
108	41,4	32,7	41,9
109	41,4	25,6	41,5
111	41,4	30,2	41,7
112	41,4	29,6	41,7
113	41,4	29,0	41,6
114	41,4	29,9	41,7
125	41,8	26,2	41,9
129	41,4	26,3	41,5
130	41,4	24,5	41,5
131	41,0	24,3	41,1
132	41,0	31,0	41,4
134	41,0	28,3	41,2
136	41,4	26,2	41,5
137	41,8	26,8	41,9
141	41,8	28,7	42,0
142	41,8	29,0	42,0
143	41,8	29,2	42,0
145	41,8	27,3	42,0
148	41,0	25,1	41,1
149	41,0	18,5	41,0
150	41,0	25,0	41,1
151	41,0	18,7	41,0
152	41,0	18,9	41,0
157	41,0	18,5	41,0
163	41,4	30,1	41,7

ORARIO DIURNO – VENTO (Vhub) 5.0 m/s (35.6 dB (A)) - LwA – 94.0 dB(A)			
RICEVITORE	RUMORE RESIDUO	EMISSIONE AEROGENERATORI	LIVELLO DI IMMISSIONE
1	41,7	28,9	41,9
4	41,7	28,7	41,9
5	41,7	30,3	42,0
8	42,1	28,2	42,3
10	42,1	25,4	42,2
12	41,3	26,3	41,5
13	41,3	29,6	41,6
14	41,3	31,3	41,7
17	41,3	23,7	41,4
19	41,7	29,3	42,0
22	41,7	23,4	41,8
24	41,3	29,5	41,6
26	41,7	32,8	42,2
27	41,7	12,9	41,7
28	41,7	26,3	41,8
36	41,7	31,6	42,1
37	41,7	30,2	42,0
39	41,7	24,0	41,8
42	41,7	28,3	41,9
44	41,3	29,4	41,6
51	41,7	28,0	41,9
53	41,3	31,2	41,7
55	41,3	29,9	41,6
57	42,1	18,4	42,1
58	42,1	26,1	42,2
59	42,1	28,8	42,3
66	42,1	29,3	42,3
75	41,7	27,0	41,9
76	41,7	22,4	41,8
79	42,1	25,7	42,2
90	42,1	29,4	42,3
97	41,3	19,0	41,4
98	41,3	18,4	41,4
99	42,1	26,1	42,2
101	41,3	15,3	41,3
102	41,3	24,8	41,4
105	41,7	27,3	41,9
106	41,7	30,0	42,0
107	41,7	16,1	41,7
108	41,7	32,7	42,2
109	41,7	25,6	41,8
111	41,7	30,2	42,0
112	41,7	29,6	42,0
113	41,7	29,0	41,9
114	41,7	29,9	42,0
125	42,1	26,2	42,2
129	41,7	26,3	41,8
130	41,7	24,5	41,8
131	41,3	24,3	41,4
132	41,3	31,0	41,7
134	41,3	28,3	41,5
136	41,7	26,2	41,8
137	42,1	26,8	42,2
141	42,1	28,7	42,3
142	42,1	29,0	42,3
143	42,1	29,2	42,3
145	42,1	27,3	42,2
148	41,3	25,1	41,4
149	41,3	18,5	41,4
150	41,3	25,0	41,4
151	41,3	18,7	41,4
152	41,3	18,9	41,4
157	41,3	18,5	41,4
163	41,7	30,1	42,0

**ORARIO DIURNO – VENTO (Vhub) 6.0 m/s (37.1 dB (A)) - LwA – 95.0 dB(A)**

RICEVITORE	RUMORE RESIDUO	EMISSIONE AEROGENERATORI	LIVELLO DI IMMISSIONE
1	42,1	29,9	42,4
4	42,1	29,7	42,4
5	42,1	31,3	42,5
8	42,5	29,2	42,7
10	42,5	26,4	42,6
12	41,8	27,3	41,9
13	41,8	30,6	42,1
14	41,8	32,3	42,3
17	41,8	24,7	41,9
19	42,1	30,3	42,4
22	42,1	24,4	42,2
24	41,8	30,5	42,1
26	42,1	33,8	42,7
27	42,1	13,9	42,1
28	42,1	27,3	42,3
36	42,1	32,6	42,6
37	42,1	31,2	42,5
39	42,1	25,0	42,2
42	42,1	29,3	42,4
44	41,8	30,4	42,1
51	42,1	29,0	42,3
53	41,8	32,2	42,2
55	41,8	30,9	42,1
57	42,5	19,4	42,5
58	42,5	27,1	42,6
59	42,5	29,8	42,7
66	42,5	30,3	42,7
75	42,1	28,0	42,3
76	42,1	23,4	42,2
79	42,5	26,7	42,6
90	42,5	30,4	42,7
97	41,8	20,0	41,8
98	41,8	19,4	41,8
99	42,5	27,1	42,6
101	41,8	16,3	41,8
102	41,8	25,8	41,9
105	42,1	28,3	42,3
106	42,1	31,0	42,5
107	42,1	17,1	42,1
108	42,1	33,7	42,7
109	42,1	26,6	42,2
111	42,1	31,2	42,5
112	42,1	30,6	42,4
113	42,1	30,0	42,4
114	42,1	30,9	42,4
125	42,5	27,2	42,6
129	42,1	27,3	42,3
130	42,1	25,5	42,2
131	41,8	25,3	41,9
132	41,8	32,0	42,2
134	41,8	29,3	42,0
136	42,1	27,2	42,3
137	42,5	27,8	42,6
141	42,5	29,7	42,7
142	42,5	30,0	42,7
143	42,5	30,2	42,7
145	42,5	28,3	42,6
148	41,8	26,1	41,9
149	41,8	19,5	41,8
150	41,8	26,0	41,9
151	41,8	19,7	41,8
152	41,8	19,9	41,8
157	41,8	19,5	41,8
163	42,1	31,1	42,5

**ORARIO DIURNO – VENTO (Vhub) 7.0 m/s (38.6 dB (A)) - LwA – 98.3 dB(A)**

RICEVITORE	RUMORE RESIDUO	EMISSIONE AEROGENERATORI	LIVELLO DI IMMISSIONE
1	42,7	33,2	43,1
4	42,7	33,0	43,1
5	42,7	34,6	43,3
8	43,0	32,5	43,3
10	43,0	29,7	43,2
12	42,4	30,6	42,6
13	42,4	33,9	42,9
14	42,4	35,6	43,2
17	42,4	28,0	42,5
19	42,7	33,6	43,2
22	42,7	27,7	42,8
24	42,4	33,8	42,9
26	42,7	37,1	43,7
27	42,7	17,2	42,7
28	42,7	30,6	42,9
36	42,7	35,9	43,5
37	42,7	34,5	43,3
39	42,7	28,3	42,8
42	42,7	32,6	43,1
44	42,4	33,7	42,9
51	42,7	32,3	43,0
53	42,4	35,5	43,2
55	42,4	34,2	43,0
57	43,0	22,7	43,0
58	43,0	30,4	43,2
59	43,0	33,1	43,4
66	43,0	33,6	43,4
75	42,7	31,3	43,0
76	42,7	26,7	42,8
79	43,0	30,0	43,2
90	43,0	33,7	43,5
97	42,4	23,3	42,4
98	42,4	22,7	42,4
99	43,0	30,4	43,2
101	42,4	19,6	42,4
102	42,4	29,1	42,6
105	42,7	31,6	43,0
106	42,7	34,3	43,3
107	42,7	20,4	42,7
108	42,7	37,0	43,7
109	42,7	29,9	42,9
111	42,7	34,5	43,3
112	42,7	33,9	43,2
113	42,7	33,3	43,1
114	42,7	34,2	43,2
125	43,0	30,5	43,2
129	42,7	30,6	42,9
130	42,7	28,8	42,8
131	42,4	28,6	42,5
132	42,4	35,3	43,1
134	42,4	32,6	42,8
136	42,7	30,5	42,9
137	43,0	31,1	43,2
141	43,0	33,0	43,4
142	43,0	33,3	43,4
143	43,0	33,5	43,4
145	43,0	31,6	43,3
148	42,4	29,4	42,6
149	42,4	22,8	42,4
150	42,4	29,3	42,6
151	42,4	23,0	42,4
152	42,4	23,2	42,4
157	42,4	22,8	42,4
163	42,7	34,4	43,3

ORARIO DIURNO – VENTO (Vhub) 8.0 m/s (40.1 dB (A)) - LwA – 101.5 dB(A)			
RICEVITORE	RUMORE RESIDUO	EMISSIONE AEROGENERATORI	LIVELLO DI IMMISSIONE
1	43,3	36,4	44,1
4	43,3	36,2	44,1
5	43,3	37,8	44,4
8	43,6	35,7	44,2
10	43,6	32,9	43,9
12	43,1	33,8	43,6
13	43,1	37,1	44,0
14	43,1	38,8	44,4
17	43,1	31,2	43,3
19	43,3	36,8	44,2
22	43,3	30,9	43,6
24	43,1	37,0	44,0
26	43,3	40,3	45,1
27	43,3	20,4	43,3
28	43,3	33,8	43,8
36	43,3	39,1	44,7
37	43,3	37,7	44,4
39	43,3	31,5	43,6
42	43,3	35,8	44,0
44	43,1	36,9	44,0
51	43,3	35,5	44,0
53	43,1	38,7	44,4
55	43,1	37,4	44,1
57	43,6	25,9	43,7
58	43,6	33,6	44,0
59	43,6	36,3	44,3
66	43,6	36,8	44,4
75	43,3	34,5	43,9
76	43,3	29,9	43,5
79	43,6	33,2	44,0
90	43,6	36,9	44,4
97	43,1	26,5	43,2
98	43,1	25,9	43,1
99	43,6	33,6	44,0
101	43,1	22,8	43,1
102	43,1	32,3	43,4
105	43,3	34,8	43,9
106	43,3	37,5	44,3
107	43,3	23,6	43,4
108	43,3	40,2	45,0
109	43,3	33,1	43,7
111	43,3	37,7	44,4
112	43,3	37,1	44,3
113	43,3	36,5	44,1
114	43,3	37,4	44,3
125	43,6	33,7	44,0
129	43,3	33,8	43,8
130	43,3	32,0	43,6
131	43,1	31,8	43,4
132	43,1	38,5	44,4
134	43,1	35,8	43,8
136	43,3	33,7	43,8
137	43,6	34,3	44,1
141	43,6	36,2	44,3
142	43,6	36,5	44,4
143	43,6	36,7	44,4
145	43,6	34,8	44,1
148	43,1	32,6	43,4
149	43,1	26,0	43,2
150	43,1	32,5	43,4
151	43,1	26,2	43,2
152	43,1	26,4	43,2
157	43,1	26,0	43,2
163	43,3	37,6	44,4

ORARIO DIURNO – VENTO (Vhub) 9.0 m/s (41.6 dB (A)) - LwA – 104.1 dB(A)			
RICEVITORE	RUMORE RESIDUO	EMISSIONE AEROGENERATORI	LIVELLO DI IMMISSIONE
1	44,1	39,0	45,3
4	44,1	38,8	45,2
5	44,1	40,4	45,6
8	44,3	38,3	45,3
10	44,3	35,5	44,9
12	43,9	36,4	44,6
13	43,9	39,7	45,3
14	43,9	41,4	45,8
17	43,9	33,8	44,3
19	44,1	39,4	45,4
22	44,1	33,5	44,5
24	43,9	39,6	45,3
26	44,1	42,8	46,5
27	44,1	23,0	44,1
28	44,1	36,4	44,8
36	44,1	41,7	46,1
37	44,1	40,3	45,6
39	44,1	34,1	44,5
42	44,1	38,4	45,1
44	43,9	39,5	45,2
51	44,1	38,1	45,1
53	43,9	41,3	45,8
55	43,9	40,0	45,4
57	44,3	28,5	44,4
58	44,3	36,2	45,0
59	44,3	38,9	45,4
66	44,3	39,4	45,5
75	44,1	37,1	44,9
76	44,1	32,5	44,4
79	44,3	35,8	44,9
90	44,3	39,5	45,6
97	43,9	29,1	44,0
98	43,9	28,5	44,0
99	44,3	36,2	45,0
101	43,9	25,4	44,0
102	43,9	34,9	44,4
105	44,1	37,4	44,9
106	44,1	40,1	45,6
107	44,1	26,2	44,2
108	44,1	42,8	46,5
109	44,1	35,7	44,7
111	44,1	40,3	45,6
112	44,1	39,7	45,5
113	44,1	39,1	45,3
114	44,1	40,0	45,5
125	44,3	36,3	45,0
129	44,1	36,4	44,8
130	44,1	34,6	44,6
131	43,9	34,4	44,4
132	43,9	41,1	45,7
134	43,9	38,4	45,0
136	44,1	36,3	44,8
137	44,3	36,9	45,1
141	44,3	38,8	45,4
142	44,3	39,1	45,5
143	44,3	39,3	45,5
145	44,3	37,4	45,1
148	43,9	35,2	44,4
149	43,9	28,6	44,0
150	43,9	35,1	44,4
151	43,9	28,8	44,0
152	43,9	29,0	44,0
157	43,9	28,6	44,0
163	44,1	40,2	45,6



ORARIO DIURNO – VENTO (Vhub) 10.0 m/s (43.1 dB (A)) - LwA – 104.6 dB(A)			
RICEVITORE	RUMORE RESIDUO	EMISSIONE AEROGENERATORI	LIVELLO DI IMMISSIONE
1	45,0	39,5	46,1
4	45,0	39,3	46,1
5	45,0	40,9	46,4
8	45,2	38,8	46,1
10	45,2	36,0	45,7
12	44,9	36,9	45,5
13	44,9	40,2	46,1
14	44,9	41,9	46,6
17	44,9	34,3	45,2
19	45,0	39,9	46,2
22	45,0	34,0	45,4
24	44,9	40,1	46,1
26	45,0	43,4	47,3
27	45,0	23,5	45,1
28	45,0	36,9	45,6
36	45,0	42,2	46,9
37	45,0	40,8	46,4
39	45,0	34,6	45,4
42	45,0	38,9	46,0
44	44,9	40,0	46,1
51	45,0	38,6	45,9
53	44,9	41,8	46,6
55	44,9	40,5	46,2
57	45,2	29,0	45,3
58	45,2	36,7	45,8
59	45,2	39,4	46,2
66	45,2	39,9	46,3
75	45,0	37,6	45,7
76	45,0	33,0	45,3
79	45,2	36,3	45,7
90	45,2	40,0	46,4
97	44,9	29,6	45,0
98	44,9	29,0	45,0
99	45,2	36,7	45,8
101	44,9	25,9	44,9
102	44,9	35,4	45,3
105	45,0	37,9	45,8
106	45,0	40,6	46,4
107	45,0	26,7	45,1
108	45,0	43,3	47,3
109	45,0	36,2	45,6
111	45,0	40,8	46,4
112	45,0	40,2	46,3
113	45,0	39,6	46,1
114	45,0	40,5	46,3
125	45,2	36,8	45,8
129	45,0	36,9	45,6
130	45,0	35,1	45,4
131	44,9	34,9	45,3
132	44,9	41,6	46,5
134	44,9	38,9	45,8
136	45,0	36,8	45,6
137	45,2	37,4	45,9
141	45,2	39,3	46,2
142	45,2	39,6	46,3
143	45,2	39,8	46,3
145	45,2	37,9	46,0
148	44,9	35,7	45,4
149	44,9	29,1	45,0
150	44,9	35,6	45,3
151	44,9	29,3	45,0
152	44,9	29,5	45,0
157	44,9	29,1	45,0
163	45,0	40,7	46,4

ORARIO DIURNO – VENTO (Vhub) 11.0 m/s (44.7 dB (A)) - LwA – 104.7 dB(A)			
RICEVITORE	RUMORE RESIDUO	EMISSIONE AEROGENERATORI	LIVELLO DI IMMISSIONE
1	46,1	39,6	46,9
4	46,1	39,4	46,9
5	46,1	41,0	47,2
8	46,2	38,9	46,9
10	46,2	36,1	46,6
12	45,9	37,0	46,5
13	45,9	40,3	47,0
14	45,9	42,0	47,4
17	45,9	34,4	46,2
19	46,1	40,0	47,0
22	46,1	34,1	46,3
24	45,9	40,2	47,0
26	46,1	43,5	48,0
27	46,1	23,6	46,1
28	46,1	37,0	46,6
36	46,1	42,3	47,6
37	46,1	40,9	47,2
39	46,1	34,7	46,4
42	46,1	39,0	46,8
44	45,9	40,1	46,9
51	46,1	38,7	46,8
53	45,9	41,9	47,4
55	45,9	40,6	47,0
57	46,2	29,1	46,3
58	46,2	36,8	46,7
59	46,2	39,5	47,0
66	46,2	40,0	47,1
75	46,1	37,7	46,7
76	46,1	33,1	46,3
79	46,2	36,4	46,6
90	46,2	40,1	47,2
97	45,9	29,7	46,0
98	45,9	29,1	46,0
99	46,2	36,8	46,7
101	45,9	26,0	46,0
102	45,9	35,5	46,3
105	46,1	38,0	46,7
106	46,1	40,7	47,2
107	46,1	26,8	46,1
108	46,1	43,4	47,9
109	46,1	36,3	46,5
111	46,1	40,9	47,2
112	46,1	40,3	47,1
113	46,1	39,7	47,0
114	46,1	40,6	47,2
125	46,2	36,9	46,7
129	46,1	37,0	46,6
130	46,1	35,2	46,4
131	45,9	35,0	46,3
132	45,9	41,7	47,3
134	45,9	39,0	46,7
136	46,1	36,9	46,6
137	46,2	37,5	46,8
141	46,2	39,4	47,0
142	46,2	39,7	47,1
143	46,2	39,9	47,1
145	46,2	38,0	46,8
148	45,9	35,8	46,3
149	45,9	29,2	46,0
150	45,9	35,7	46,3
151	45,9	29,4	46,0
152	45,9	29,6	46,0
157	45,9	29,2	46,0
163	46,1	40,8	47,2

ORARIO DIURNO – VENTO (Vhub) 12.0 m/s (46.2 dB (A)) - LwA – 46.2 dB(A)			
RICEVITORE	RUMORE RESIDUO	EMISSIONE AEROGENERATORI	LIVELLO DI IMMISSIONE
1	47,2	39,7	47,9
4	47,2	39,5	47,9
5	47,2	41,1	48,2
8	47,3	39,0	47,9
10	47,3	36,2	47,6
12	47,1	37,1	47,5
13	47,1	40,4	47,9
14	47,1	42,1	48,3
17	47,1	34,5	47,3
19	47,2	40,1	48,0
22	47,2	34,2	47,4
24	47,1	40,3	47,9
26	47,2	43,6	48,8
27	47,2	23,7	47,2
28	47,2	37,1	47,6
36	47,2	42,4	48,4
37	47,2	41,0	48,1
39	47,2	34,8	47,5
42	47,2	39,1	47,8
44	47,1	40,2	47,9
51	47,2	38,8	47,8
53	47,1	42,0	48,3
55	47,1	40,7	48,0
57	47,3	29,2	47,4
58	47,3	36,9	47,7
59	47,3	39,6	48,0
66	47,3	40,1	48,1
75	47,2	37,8	47,7
76	47,2	33,2	47,4
79	47,3	36,5	47,7
90	47,3	40,2	48,1
97	47,1	29,8	47,2
98	47,1	29,2	47,2
99	47,3	36,9	47,7
101	47,1	26,1	47,1
102	47,1	35,6	47,4
105	47,2	38,1	47,7
106	47,2	40,8	48,1
107	47,2	26,9	47,2
108	47,2	43,5	48,7
109	47,2	36,4	47,6
111	47,2	41,0	48,1
112	47,2	40,4	48,0
113	47,2	39,8	47,9
114	47,2	40,7	48,1
125	47,3	37,0	47,7
129	47,2	37,1	47,6
130	47,2	35,3	47,5
131	47,1	35,1	47,4
132	47,1	41,8	48,2
134	47,1	39,1	47,7
136	47,2	37,0	47,6
137	47,3	37,6	47,8
141	47,3	39,5	48,0
142	47,3	39,8	48,0
143	47,3	40,0	48,1
145	47,3	38,1	47,8
148	47,1	35,9	47,4
149	47,1	29,3	47,2
150	47,1	35,8	47,4
151	47,1	29,5	47,2
152	47,1	29,7	47,2
157	47,1	29,3	47,2
163	47,2	40,9	48,1

**ORARIO DIURNO – VENTO (Vhub) 13.0 m/s (47.7 dB (A)) - LwA – 105.0 dB(A)**

RICEVITORE	RUMORE RESIDUO	EMISSIONE AEROGENERATORI	LIVELLO DI IMMISSIONE
1	48,4	39,9	49,0
4	48,4	39,7	49,0
5	48,4	41,3	49,2
8	48,5	39,2	49,0
10	48,5	36,4	48,8
12	48,4	37,3	48,7
13	48,4	40,6	49,0
14	48,4	42,3	49,3
17	48,4	34,7	48,5
19	48,4	40,3	49,1
22	48,4	34,4	48,6
24	48,4	40,5	49,0
26	48,4	43,8	49,7
27	48,4	23,9	48,5
28	48,4	37,3	48,8
36	48,4	42,6	49,4
37	48,4	41,2	49,2
39	48,4	35,0	48,6
42	48,4	39,3	48,9
44	48,4	40,4	49,0
51	48,4	39,0	48,9
53	48,4	42,2	49,3
55	48,4	40,9	49,1
57	48,5	29,4	48,6
58	48,5	37,1	48,8
59	48,5	39,8	49,1
66	48,5	40,3	49,1
75	48,4	38,0	48,8
76	48,4	33,4	48,6
79	48,5	36,7	48,8
90	48,5	40,4	49,1
97	48,4	30,0	48,4
98	48,4	29,4	48,4
99	48,5	37,1	48,8
101	48,4	26,3	48,4
102	48,4	35,8	48,6
105	48,4	38,3	48,8
106	48,4	41,0	49,2
107	48,4	27,1	48,5
108	48,4	43,7	49,7
109	48,4	36,6	48,7
111	48,4	41,2	49,2
112	48,4	40,6	49,1
113	48,4	40,0	49,0
114	48,4	40,9	49,1
125	48,5	37,2	48,8
129	48,4	37,3	48,8
130	48,4	35,5	48,7
131	48,4	35,3	48,6
132	48,4	42,0	49,3
134	48,4	39,3	48,9
136	48,4	37,2	48,8
137	48,5	37,8	48,9
141	48,5	39,7	49,1
142	48,5	40,0	49,1
143	48,5	40,2	49,1
145	48,5	38,3	48,9
148	48,4	36,1	48,6
149	48,4	29,5	48,4
150	48,4	36,0	48,6
151	48,4	29,7	48,4
152	48,4	29,9	48,4
157	48,4	29,5	48,4
163	48,4	41,1	49,2

**ORARIO DIURNO – VENTO (Vhub) 14.0 m/s (49.2 dB (A)) - LwA – 105.3 dB(A)**

RICEVITORE	RUMORE RESIDUO	EMISSIONE AEROGENERATORI	LIVELLO DI IMMISSIONE
1	49,7	40,2	50,2
4	49,7	40,0	50,2
5	49,7	41,6	50,4
8	49,8	39,5	50,2
10	49,8	36,7	50,0
12	49,7	37,6	49,9
13	49,7	40,9	50,2
14	49,7	42,6	50,5
17	49,7	35,0	49,8
19	49,7	40,6	50,2
22	49,7	34,7	49,9
24	49,7	40,8	50,2
26	49,7	44,1	50,8
27	49,7	24,2	49,8
28	49,7	37,6	50,0
36	49,7	42,9	50,6
37	49,7	41,5	50,4
39	49,7	35,3	49,9
42	49,7	39,6	50,1
44	49,7	40,7	50,2
51	49,7	39,3	50,1
53	49,7	42,5	50,4
55	49,7	41,2	50,3
57	49,8	29,7	49,8
58	49,8	37,4	50,0
59	49,8	40,1	50,2
66	49,8	40,6	50,3
75	49,7	38,3	50,0
76	49,7	33,7	49,9
79	49,8	37,0	50,0
90	49,8	40,7	50,3
97	49,7	30,3	49,7
98	49,7	29,7	49,7
99	49,8	37,4	50,0
101	49,7	26,6	49,7
102	49,7	36,1	49,9
105	49,7	38,6	50,1
106	49,7	41,3	50,3
107	49,7	27,4	49,8
108	49,7	44,0	50,8
109	49,7	36,9	50,0
111	49,7	41,5	50,4
112	49,7	40,9	50,3
113	49,7	40,3	50,2
114	49,7	41,2	50,3
125	49,8	37,5	50,1
129	49,7	37,6	50,0
130	49,7	35,8	49,9
131	49,7	35,6	49,9
132	49,7	42,3	50,4
134	49,7	39,6	50,1
136	49,7	37,5	50,0
137	49,8	38,1	50,1
141	49,8	40,0	50,2
142	49,8	40,3	50,3
143	49,8	40,5	50,3
145	49,8	38,6	50,1
148	49,7	36,4	49,9
149	49,7	29,8	49,7
150	49,7	36,3	49,9
151	49,7	30,0	49,7
152	49,7	30,2	49,7
157	49,7	29,8	49,7
163	49,7	41,4	50,3

ORARIO DIURNO – VENTO (Vhub) 15.0 m/s (50.7 dB (A)) - LwA – 105.5 dB(A)			
RICEVITORE	RUMORE RESIDUO	EMISSIONE AEROGENERATORI	LIVELLO DI IMMISSIONE
1	51,1	40,4	51,5
4	51,1	40,2	51,4
5	51,1	41,8	51,6
8	51,1	39,7	51,5
10	51,1	36,9	51,3
12	51,1	37,8	51,3
13	51,1	41,1	51,5
14	51,1	42,8	51,7
17	51,1	35,2	51,2
19	51,1	40,8	51,5
22	51,1	34,9	51,2
24	51,1	41,0	51,5
26	51,1	44,3	51,9
27	51,1	24,4	51,1
28	51,1	37,8	51,3
36	51,1	43,1	51,7
37	51,1	41,7	51,6
39	51,1	35,5	51,2
42	51,1	39,8	51,4
44	51,1	40,9	51,5
51	51,1	39,5	51,4
53	51,1	42,7	51,7
55	51,1	41,4	51,5
57	51,1	29,9	51,2
58	51,1	37,6	51,3
59	51,1	40,3	51,5
66	51,1	40,8	51,5
75	51,1	38,5	51,3
76	51,1	33,9	51,2
79	51,1	37,2	51,3
90	51,1	40,9	51,5
97	51,1	30,5	51,1
98	51,1	29,9	51,1
99	51,1	37,6	51,3
101	51,1	26,8	51,1
102	51,1	36,3	51,2
105	51,1	38,8	51,4
106	51,1	41,5	51,6
107	51,1	27,6	51,1
108	51,1	44,2	51,9
109	51,1	37,1	51,3
111	51,1	41,7	51,6
112	51,1	41,1	51,5
113	51,1	40,5	51,5
114	51,1	41,4	51,5
125	51,1	37,7	51,3
129	51,1	37,8	51,3
130	51,1	36,0	51,2
131	51,1	35,8	51,2
132	51,1	42,5	51,6
134	51,1	39,8	51,4
136	51,1	37,7	51,3
137	51,1	38,3	51,4
141	51,1	40,2	51,5
142	51,1	40,5	51,5
143	51,1	40,7	51,5
145	51,1	38,8	51,4
148	51,1	36,6	51,2
149	51,1	30,0	51,1
150	51,1	36,5	51,2
151	51,1	30,2	51,1
152	51,1	30,4	51,1
157	51,1	30,0	51,1
163	51,1	41,6	51,6

Dai calcoli ottenuti, si evince ha che il livello di immissione ai ricettori, di 70.0 dB(A), è sempre rispettato in orario diurno.

## Orario notturno

ORARIO NOTTURNO – VENTO (Vhub) 3.0 m/s (32.5 dB (A)) - LwA – 94.0 dB(A)			
RICEVITORE	RUMORE RESIDUO	EMISSIONE AEROGENERATORI	LIVELLO DI IMMISSIONE
1	38,7	28,9	39,1
4	38,7	28,7	39,1
5	38,7	30,3	39,3
8	38,7	28,2	39,1
10	38,7	25,4	38,9
12	38,3	26,3	38,6
13	38,3	29,6	38,9
14	38,3	31,3	39,1
17	38,3	23,7	38,5
19	38,3	29,3	38,8
22	38,3	23,4	38,5
24	38,3	29,5	38,9
26	38,3	32,8	39,4
27	38,3	12,9	38,3
28	38,3	26,3	38,6
36	38,7	31,6	39,5
37	38,7	30,2	39,3
39	38,7	24,0	38,8
42	38,7	28,3	39,1
44	38,3	29,4	38,9
51	38,7	28,0	39,1
53	38,3	31,2	39,1
55	38,3	29,9	38,9
57	38,7	18,4	38,7
58	38,7	26,1	38,9
59	38,7	28,8	39,1
66	38,7	29,3	39,2
75	38,7	27,0	39,0
76	38,7	22,4	38,8
79	38,7	25,7	38,9
90	38,7	29,4	39,2
97	38,3	19,0	38,4
98	38,3	18,4	38,4
99	38,7	26,1	38,9
101	38,3	15,3	38,4
102	38,3	24,8	38,5
105	38,7	27,3	39,0
106	38,7	30,0	39,3
107	38,7	16,1	38,7
108	38,7	32,7	39,7
109	38,7	25,6	38,9
111	38,7	30,2	39,3
112	38,7	29,6	39,2
113	38,7	29,0	39,1
114	38,7	29,9	39,2
125	38,7	26,2	38,9
129	38,3	26,3	38,6
130	38,3	24,5	38,5
131	38,3	24,3	38,5
132	38,3	31,0	39,1
134	38,3	28,3	38,7
136	38,7	26,2	38,9
137	38,7	26,8	39,0
141	38,7	28,7	39,1
142	38,7	29,0	39,1
143	38,7	29,2	39,2
145	38,7	27,3	39,0
148	38,3	25,1	38,5
149	38,3	18,5	38,4
150	38,3	25,0	38,5
151	38,3	18,7	38,4
152	38,3	18,9	38,4
157	38,3	18,5	38,4
163	38,7	30,1	39,3

**ORARIO NOTTURNO – VENTO (Vhub) 4.0 m/s (34.1 dB (A)) - LwA – 94.0 dB(A)**

RICEVITORE	RUMORE RESIDUO	EMISSIONE AEROGENERATORI	LIVELLO DI IMMISSIONE
1	39,1	28,9	39,5
4	39,1	28,7	39,5
5	39,1	30,3	39,7
8	39,1	28,2	39,5
10	39,1	25,4	39,3
12	38,8	26,3	39,0
13	38,8	29,6	39,3
14	38,8	31,3	39,5
17	38,8	23,7	38,9
19	38,8	29,3	39,2
22	38,8	23,4	38,9
24	38,8	29,5	39,3
26	38,8	32,8	39,8
27	38,8	12,9	38,8
28	38,8	26,3	39,0
36	39,1	31,6	39,8
37	39,1	30,2	39,6
39	39,1	24,0	39,3
42	39,1	28,3	39,5
44	38,8	29,4	39,3
51	39,1	28,0	39,4
53	38,8	31,2	39,5
55	38,8	29,9	39,3
57	39,1	18,4	39,2
58	39,1	26,1	39,3
59	39,1	28,8	39,5
66	39,1	29,3	39,6
75	39,1	27,0	39,4
76	39,1	22,4	39,2
79	39,1	25,7	39,3
90	39,1	29,4	39,6
97	38,8	19,0	38,8
98	38,8	18,4	38,8
99	39,1	26,1	39,3
101	38,8	15,3	38,8
102	38,8	24,8	39,0
105	39,1	27,3	39,4
106	39,1	30,0	39,6
107	39,1	16,1	39,1
108	39,1	32,7	40,0
109	39,1	25,6	39,3
111	39,1	30,2	39,6
112	39,1	29,6	39,6
113	39,1	29,0	39,5
114	39,1	29,9	39,6
125	39,1	26,2	39,3
129	38,8	26,3	39,0
130	38,8	24,5	38,9
131	38,8	24,3	38,9
132	38,8	31,0	39,5
134	38,8	28,3	39,2
136	39,1	26,2	39,3
137	39,1	26,8	39,4
141	39,1	28,7	39,5
142	39,1	29,0	39,5
143	39,1	29,2	39,5
145	39,1	27,3	39,4
148	38,8	25,1	39,0
149	38,8	18,5	38,8
150	38,8	25,0	39,0
151	38,8	18,7	38,8
152	38,8	18,9	38,8
157	38,8	18,5	38,8
163	39,1	30,1	39,6



ORARIO NOTTURNO – VENTO (Vhub) 5.0 m/s (35.6 dB (A)) - LwA – 94.0 dB(A)			
RICEVITORE	RUMORE RESIDUO	EMISSIONE AEROGENERATORI	LIVELLO DI IMMISSIONE
1	39,7	28,9	40,0
4	39,7	28,7	40,0
5	39,7	30,3	40,1
8	39,7	28,2	40,0
10	39,7	25,4	39,8
12	39,4	26,3	39,6
13	39,4	29,6	39,8
14	39,4	31,3	40,0
17	39,4	23,7	39,5
19	39,4	29,3	39,8
22	39,4	23,4	39,5
24	39,4	29,5	39,8
26	39,4	32,8	40,2
27	39,4	12,9	39,4
28	39,4	26,3	39,6
36	39,7	31,6	40,3
37	39,7	30,2	40,1
39	39,7	24,0	39,8
42	39,7	28,3	40,0
44	39,4	29,4	39,8
51	39,7	28,0	39,9
53	39,4	31,2	40,0
55	39,4	29,9	39,8
57	39,7	18,4	39,7
58	39,7	26,1	39,8
59	39,7	28,8	40,0
66	39,7	29,3	40,0
75	39,7	27,0	39,9
76	39,7	22,4	39,7
79	39,7	25,7	39,8
90	39,7	29,4	40,0
97	39,4	19,0	39,4
98	39,4	18,4	39,4
99	39,7	26,1	39,8
101	39,4	15,3	39,4
102	39,4	24,8	39,5
105	39,7	27,3	39,9
106	39,7	30,0	40,1
107	39,7	16,1	39,7
108	39,7	32,7	40,4
109	39,7	25,6	39,8
111	39,7	30,2	40,1
112	39,7	29,6	40,1
113	39,7	29,0	40,0
114	39,7	29,9	40,1
125	39,7	26,2	39,8
129	39,4	26,3	39,6
130	39,4	24,5	39,5
131	39,4	24,3	39,5
132	39,4	31,0	39,9
134	39,4	28,3	39,7
136	39,7	26,2	39,8
137	39,7	26,8	39,9
141	39,7	28,7	40,0
142	39,7	29,0	40,0
143	39,7	29,2	40,0
145	39,7	27,3	39,9
148	39,4	25,1	39,5
149	39,4	18,5	39,4
150	39,4	25,0	39,5
151	39,4	18,7	39,4
152	39,4	18,9	39,4
157	39,4	18,5	39,4
163	39,7	30,1	40,1

**ORARIO NOTTURNO – VENTO (Vhub) 6.0 m/s (37.1 dB (A)) - LwA – 95.0 dB(A)**

RICEVITORE	RUMORE RESIDUO	EMISSIONE AEROGENERATORI	LIVELLO DI IMMISSIONE
1	40,3	29,9	40,7
4	40,3	29,7	40,7
5	40,3	31,3	40,8
8	40,3	29,2	40,6
10	40,3	26,4	40,5
12	40,1	27,3	40,3
13	40,1	30,6	40,5
14	40,1	32,3	40,7
17	40,1	24,7	40,2
19	40,1	30,3	40,5
22	40,1	24,4	40,2
24	40,1	30,5	40,5
26	40,1	33,8	41,0
27	40,1	13,9	40,1
28	40,1	27,3	40,3
36	40,3	32,6	41,0
37	40,3	31,2	40,8
39	40,3	25,0	40,4
42	40,3	29,3	40,6
44	40,1	30,4	40,5
51	40,3	29,0	40,6
53	40,1	32,2	40,7
55	40,1	30,9	40,6
57	40,3	19,4	40,3
58	40,3	27,1	40,5
59	40,3	29,8	40,7
66	40,3	30,3	40,7
75	40,3	28,0	40,6
76	40,3	23,4	40,4
79	40,3	26,7	40,5
90	40,3	30,4	40,7
97	40,1	20,0	40,1
98	40,1	19,4	40,1
99	40,3	27,1	40,5
101	40,1	16,3	40,1
102	40,1	25,8	40,2
105	40,3	28,3	40,6
106	40,3	31,0	40,8
107	40,3	17,1	40,3
108	40,3	33,7	41,2
109	40,3	26,6	40,5
111	40,3	31,2	40,8
112	40,3	30,6	40,7
113	40,3	30,0	40,7
114	40,3	30,9	40,8
125	40,3	27,2	40,5
129	40,1	27,3	40,3
130	40,1	25,5	40,2
131	40,1	25,3	40,2
132	40,1	32,0	40,7
134	40,1	29,3	40,4
136	40,3	27,2	40,5
137	40,3	27,8	40,5
141	40,3	29,7	40,7
142	40,3	30,0	40,7
143	40,3	30,2	40,7
145	40,3	28,3	40,6
148	40,1	26,1	40,2
149	40,1	19,5	40,1
150	40,1	26,0	40,2
151	40,1	19,7	40,1
152	40,1	19,9	40,1
157	40,1	19,5	40,1
163	40,3	31,1	40,8

ORARIO NOTTURNO – VENTO (Vhub) 7.0 m/s (38.6 dB (A)) - LwA – 98.3 dB(A)			
RICEVITORE	RUMORE RESIDUO	EMISSIONE AEROGENERATORI	LIVELLO DI IMMISSIONE
1	41,1	33,2	41,7
4	41,1	33,0	41,7
5	41,1	34,6	42,0
8	41,1	32,5	41,7
10	41,1	29,7	41,4
12	40,9	30,6	41,3
13	40,9	33,9	41,7
14	40,9	35,6	42,0
17	40,9	28,0	41,1
19	40,9	33,6	41,6
22	40,9	27,7	41,1
24	40,9	33,8	41,7
26	40,9	37,1	42,4
27	40,9	17,2	40,9
28	40,9	30,6	41,3
36	41,1	35,9	42,2
37	41,1	34,5	42,0
39	41,1	28,3	41,3
42	41,1	32,6	41,7
44	40,9	33,7	41,6
51	41,1	32,3	41,6
53	40,9	35,5	42,0
55	40,9	34,2	41,7
57	41,1	22,7	41,2
58	41,1	30,4	41,4
59	41,1	33,1	41,7
66	41,1	33,6	41,8
75	41,1	31,3	41,5
76	41,1	26,7	41,2
79	41,1	30,0	41,4
90	41,1	33,7	41,8
97	40,9	23,3	41,0
98	40,9	22,7	40,9
99	41,1	30,4	41,4
101	40,9	19,6	40,9
102	40,9	29,1	41,2
105	41,1	31,6	41,6
106	41,1	34,3	41,9
107	41,1	20,4	41,1
108	41,1	37,0	42,5
109	41,1	29,9	41,4
111	41,1	34,5	42,0
112	41,1	33,9	41,9
113	41,1	33,3	41,8
114	41,1	34,2	41,9
125	41,1	30,5	41,5
129	40,9	30,6	41,3
130	40,9	28,8	41,1
131	40,9	28,6	41,1
132	40,9	35,3	41,9
134	40,9	32,6	41,5
136	41,1	30,5	41,5
137	41,1	31,1	41,5
141	41,1	33,0	41,7
142	41,1	33,3	41,8
143	41,1	33,5	41,8
145	41,1	31,6	41,6
148	40,9	29,4	41,2
149	40,9	22,8	40,9
150	40,9	29,3	41,2
151	40,9	23,0	41,0
152	40,9	23,2	41,0
157	40,9	22,8	40,9
163	41,1	34,4	41,9

**ORARIO NOTTURNO – VENTO (Vhub) 8.0 m/s (40.1 dB (A)) - LwA – 101.5 dB(A)**

RICEVITORE	RUMORE RESIDUO	EMISSIONE AEROGENERATORI	LIVELLO DI IMMISSIONE
1	42,0	36,4	43,1
4	42,0	36,2	43,0
5	42,0	37,8	43,4
8	42,0	35,7	42,9
10	42,0	32,9	42,5
12	41,8	33,8	42,5
13	41,8	37,1	43,1
14	41,8	38,8	43,6
17	41,8	31,2	42,2
19	41,8	36,8	43,0
22	41,8	30,9	42,2
24	41,8	37,0	43,1
26	41,8	40,3	44,1
27	41,8	20,4	41,9
28	41,8	33,8	42,5
36	42,0	39,1	43,8
37	42,0	37,7	43,4
39	42,0	31,5	42,4
42	42,0	35,8	42,9
44	41,8	36,9	43,0
51	42,0	35,5	42,9
53	41,8	38,7	43,6
55	41,8	37,4	43,2
57	42,0	25,9	42,1
58	42,0	33,6	42,6
59	42,0	36,3	43,0
66	42,0	36,8	43,2
75	42,0	34,5	42,7
76	42,0	29,9	42,3
79	42,0	33,2	42,5
90	42,0	36,9	43,2
97	41,8	26,5	42,0
98	41,8	25,9	41,9
99	42,0	33,6	42,6
101	41,8	22,8	41,9
102	41,8	32,3	42,3
105	42,0	34,8	42,8
106	42,0	37,5	43,3
107	42,0	23,6	42,1
108	42,0	40,2	44,2
109	42,0	33,1	42,5
111	42,0	37,7	43,4
112	42,0	37,1	43,2
113	42,0	36,5	43,1
114	42,0	37,4	43,3
125	42,0	33,7	42,6
129	41,8	33,8	42,5
130	41,8	32,0	42,3
131	41,8	31,8	42,2
132	41,8	38,5	43,5
134	41,8	35,8	42,8
136	42,0	33,7	42,6
137	42,0	34,3	42,7
141	42,0	36,2	43,0
142	42,0	36,5	43,1
143	42,0	36,7	43,1
145	42,0	34,8	42,8
148	41,8	32,6	42,3
149	41,8	26,0	42,0
150	41,8	32,5	42,3
151	41,8	26,2	42,0
152	41,8	26,4	42,0
157	41,8	26,0	42,0
163	42,0	37,6	43,4

**ORARIO NOTTURNO – VENTO (Vhub) 9.0 m/s (41.6 dB (A)) - LwA – 104.1 dB(A)**

RICEVITORE	RUMORE RESIDUO	EMISSIONE AEROGENERATORI	LIVELLO DI IMMISSIONE
1	43,0	39,0	44,5
4	43,0	38,8	44,4
5	43,0	40,4	44,9
8	43,0	38,3	44,3
10	43,0	35,5	43,7
12	42,9	36,4	43,8
13	42,9	39,7	44,6
14	42,9	41,4	45,2
17	42,9	33,8	43,4
19	42,9	39,4	44,5
22	42,9	33,5	43,4
24	42,9	39,6	44,6
26	42,9	42,8	45,9
27	42,9	23,0	43,0
28	42,9	36,4	43,8
36	43,0	41,7	45,4
37	43,0	40,3	44,9
39	43,0	34,1	43,6
42	43,0	38,4	44,3
44	42,9	39,5	44,5
51	43,0	38,1	44,3
53	42,9	41,3	45,2
55	42,9	40,0	44,7
57	43,0	28,5	43,2
58	43,0	36,2	43,9
59	43,0	38,9	44,5
66	43,0	39,4	44,6
75	43,0	37,1	44,0
76	43,0	32,5	43,4
79	43,0	35,8	43,8
90	43,0	39,5	44,6
97	42,9	29,1	43,1
98	42,9	28,5	43,1
99	43,0	36,2	43,9
101	42,9	25,4	43,0
102	42,9	34,9	43,5
105	43,0	37,4	44,1
106	43,0	40,1	44,8
107	43,0	26,2	43,1
108	43,0	42,8	45,9
109	43,0	35,7	43,8
111	43,0	40,3	44,9
112	43,0	39,7	44,7
113	43,0	39,1	44,5
114	43,0	40,0	44,8
125	43,0	36,3	43,9
129	42,9	36,4	43,8
130	42,9	34,6	43,5
131	42,9	34,4	43,5
132	42,9	41,1	45,1
134	42,9	38,4	44,2
136	43,0	36,3	43,9
137	43,0	36,9	44,0
141	43,0	38,8	44,4
142	43,0	39,1	44,5
143	43,0	39,3	44,6
145	43,0	37,4	44,1
148	42,9	35,2	43,6
149	42,9	28,6	43,1
150	42,9	35,1	43,6
151	42,9	28,8	43,1
152	42,9	29,0	43,1
157	42,9	28,6	43,1
163	43,0	40,2	44,9

<b>ORARIO NOTTURNO – VENTO (Vhub) 10.0 m/s (43.1 dB (A)) - LwA – 104.6 dB(A)</b>			
<b>RICEVITORE</b>	<b>RUMORE RESIDUO</b>	<b>EMISSIONE AEROGENERATORI</b>	<b>LIVELLO DI IMMISSIONE</b>
1	44,2	39,5	45,5
4	44,2	39,3	45,4
5	44,2	40,9	45,9
8	44,2	38,8	45,3
10	44,2	36,0	44,8
12	44,1	36,9	44,8
13	44,1	40,2	45,6
14	44,1	41,9	46,1
17	44,1	34,3	44,5
19	44,1	39,9	45,5
22	44,1	34,0	44,5
24	44,1	40,1	45,5
26	44,1	43,4	46,8
27	44,1	23,5	44,1
28	44,1	36,9	44,8
36	44,2	42,2	46,3
37	44,2	40,8	45,8
39	44,2	34,6	44,6
42	44,2	38,9	45,3
44	44,1	40,0	45,5
51	44,2	38,6	45,2
53	44,1	41,8	46,1
55	44,1	40,5	45,7
57	44,2	29,0	44,3
58	44,2	36,7	44,9
59	44,2	39,4	45,4
66	44,2	39,9	45,6
75	44,2	37,6	45,0
76	44,2	33,0	44,5
79	44,2	36,3	44,8
90	44,2	40,0	45,6
97	44,1	29,6	44,2
98	44,1	29,0	44,2
99	44,2	36,7	44,9
101	44,1	25,9	44,2
102	44,1	35,4	44,6
105	44,2	37,9	45,1
106	44,2	40,6	45,8
107	44,2	26,7	44,3
108	44,2	43,3	46,8
109	44,2	36,2	44,8
111	44,2	40,8	45,8
112	44,2	40,2	45,6
113	44,2	39,6	45,5
114	44,2	40,5	45,7
125	44,2	36,8	44,9
129	44,1	36,9	44,8
130	44,1	35,1	44,6
131	44,1	34,9	44,6
132	44,1	41,6	46,0
134	44,1	38,9	45,2
136	44,2	36,8	44,9
137	44,2	37,4	45,0
141	44,2	39,3	45,4
142	44,2	39,6	45,5
143	44,2	39,8	45,5
145	44,2	37,9	45,1
148	44,1	35,7	44,7
149	44,1	29,1	44,2
150	44,1	35,6	44,7
151	44,1	29,3	44,2
152	44,1	29,5	44,2
157	44,1	29,1	44,2
163	44,2	40,7	45,8

ORARIO NOTTURNO – VENTO (Vhub) 11.0 m/s (44.7 dB (A)) - LwA – 104.7 dB(A)			
RICEVITORE	RUMORE RESIDUO	EMISSIONE AEROGENERATORI	LIVELLO DI IMMISSIONE
1	45,4	39,6	46,4
4	45,4	39,4	46,4
5	45,4	41,0	46,8
8	45,4	38,9	46,3
10	45,4	36,1	45,9
12	45,3	37,0	45,9
13	45,3	40,3	46,5
14	45,3	42,0	47,0
17	45,3	34,4	45,7
19	45,3	40,0	46,5
22	45,3	34,1	45,7
24	45,3	40,2	46,5
26	45,3	43,5	47,5
27	45,3	23,6	45,4
28	45,3	37,0	45,9
36	45,4	42,3	47,1
37	45,4	40,9	46,7
39	45,4	34,7	45,8
42	45,4	39,0	46,3
44	45,3	40,1	46,5
51	45,4	38,7	46,3
53	45,3	41,9	47,0
55	45,3	40,6	46,6
57	45,4	29,1	45,5
58	45,4	36,8	46,0
59	45,4	39,5	46,4
66	45,4	40,0	46,5
75	45,4	37,7	46,1
76	45,4	33,1	45,7
79	45,4	36,4	45,9
90	45,4	40,1	46,5
97	45,3	29,7	45,5
98	45,3	29,1	45,4
99	45,4	36,8	46,0
101	45,3	26,0	45,4
102	45,3	35,5	45,8
105	45,4	38,0	46,1
106	45,4	40,7	46,7
107	45,4	26,8	45,5
108	45,4	43,4	47,5
109	45,4	36,3	45,9
111	45,4	40,9	46,7
112	45,4	40,3	46,6
113	45,4	39,7	46,4
114	45,4	40,6	46,7
125	45,4	36,9	46,0
129	45,3	37,0	45,9
130	45,3	35,2	45,7
131	45,3	35,0	45,7
132	45,3	41,7	46,9
134	45,3	39,0	46,2
136	45,4	36,9	46,0
137	45,4	37,5	46,1
141	45,4	39,4	46,4
142	45,4	39,7	46,4
143	45,4	39,9	46,5
145	45,4	38,0	46,1
148	45,3	35,8	45,8
149	45,3	29,2	45,4
150	45,3	35,7	45,8
151	45,3	29,4	45,5
152	45,3	29,6	45,5
157	45,3	29,2	45,4
163	45,4	40,8	46,7

**ORARIO NOTTURNO – VENTO (Vhub) 12.0 m/s (46.2 dB (A)) - LwA – 46.2 dB(A)**

RICEVITORE	RUMORE RESIDUO	EMISSIONE AEROGENERATORI	LIVELLO DI IMMISSIONE
1	46,7	39,7	47,5
4	46,7	39,5	47,5
5	46,7	41,1	47,8
8	46,7	39,0	47,4
10	46,7	36,2	47,1
12	46,7	37,1	47,1
13	46,7	40,4	47,6
14	46,7	42,1	48,0
17	46,7	34,5	46,9
19	46,7	40,1	47,5
22	46,7	34,2	46,9
24	46,7	40,3	47,6
26	46,7	43,6	48,4
27	46,7	23,7	46,7
28	46,7	37,1	47,1
36	46,7	42,4	48,1
37	46,7	41,0	47,8
39	46,7	34,8	47,0
42	46,7	39,1	47,4
44	46,7	40,2	47,5
51	46,7	38,8	47,4
53	46,7	42,0	47,9
55	46,7	40,7	47,6
57	46,7	29,2	46,8
58	46,7	36,9	47,2
59	46,7	39,6	47,5
66	46,7	40,1	47,6
75	46,7	37,8	47,2
76	46,7	33,2	46,9
79	46,7	36,5	47,1
90	46,7	40,2	47,6
97	46,7	29,8	46,8
98	46,7	29,2	46,7
99	46,7	36,9	47,2
101	46,7	26,1	46,7
102	46,7	35,6	47,0
105	46,7	38,1	47,3
106	46,7	40,8	47,7
107	46,7	26,9	46,8
108	46,7	43,5	48,4
109	46,7	36,4	47,1
111	46,7	41,0	47,8
112	46,7	40,4	47,6
113	46,7	39,8	47,5
114	46,7	40,7	47,7
125	46,7	37,0	47,2
129	46,7	37,1	47,1
130	46,7	35,3	47,0
131	46,7	35,1	47,0
132	46,7	41,8	47,9
134	46,7	39,1	47,4
136	46,7	37,0	47,2
137	46,7	37,6	47,2
141	46,7	39,5	47,5
142	46,7	39,8	47,5
143	46,7	40,0	47,6
145	46,7	38,1	47,3
148	46,7	35,9	47,0
149	46,7	29,3	46,7
150	46,7	35,8	47,0
151	46,7	29,5	46,7
152	46,7	29,7	46,7
157	46,7	29,3	46,7
163	46,7	40,9	47,7



ORARIO NOTTURNO – VENTO (Vhub) 13.0 m/s (47.7 dB (A)) - LwA – 105.0 dB(A)			
RICEVITORE	RUMORE RESIDUO	EMISSIONE AEROGENERATORI	LIVELLO DI IMMISSIONE
1	48,1	39,9	48,7
4	48,1	39,7	48,7
5	48,1	41,3	48,9
8	48,1	39,2	48,6
10	48,1	36,4	48,4
12	48,0	37,3	48,4
13	48,0	40,6	48,8
14	48,0	42,3	49,1
17	48,0	34,7	48,2
19	48,0	40,3	48,7
22	48,0	34,4	48,2
24	48,0	40,5	48,7
26	48,0	43,8	49,4
27	48,0	23,9	48,1
28	48,0	37,3	48,4
36	48,1	42,6	49,2
37	48,1	41,2	48,9
39	48,1	35,0	48,3
42	48,1	39,3	48,6
44	48,0	40,4	48,7
51	48,1	39,0	48,6
53	48,0	42,2	49,0
55	48,0	40,9	48,8
57	48,1	29,4	48,1
58	48,1	37,1	48,4
59	48,1	39,8	48,7
66	48,1	40,3	48,7
75	48,1	38,0	48,5
76	48,1	33,4	48,2
79	48,1	36,7	48,4
90	48,1	40,4	48,8
97	48,0	30,0	48,1
98	48,0	29,4	48,1
99	48,1	37,1	48,4
101	48,0	26,3	48,1
102	48,0	35,8	48,3
105	48,1	38,3	48,5
106	48,1	41,0	48,9
107	48,1	27,1	48,1
108	48,1	43,7	49,4
109	48,1	36,6	48,4
111	48,1	41,2	48,9
112	48,1	40,6	48,8
113	48,1	40,0	48,7
114	48,1	40,9	48,8
125	48,1	37,2	48,4
129	48,0	37,3	48,4
130	48,0	35,5	48,3
131	48,0	35,3	48,3
132	48,0	42,0	49,0
134	48,0	39,3	48,6
136	48,1	37,2	48,4
137	48,1	37,8	48,5
141	48,1	39,7	48,7
142	48,1	40,0	48,7
143	48,1	40,2	48,7
145	48,1	38,3	48,5
148	48,0	36,1	48,3
149	48,0	29,5	48,1
150	48,0	36,0	48,3
151	48,0	29,7	48,1
152	48,0	29,9	48,1
157	48,0	29,5	48,1
163	48,1	41,1	48,9

ORARIO NOTTURNO – VENTO (Vhub) 14.0 m/s (49.2 dB (A)) - LwA – 105.3 dB(A)			
RICEVITORE	RUMORE RESIDUO	EMISSIONE AEROGENERATORI	LIVELLO DI IMMISSIONE
1	49,5	40,2	50,0
4	49,5	40,0	49,9
5	49,5	41,6	50,1
8	49,5	39,5	49,9
10	49,5	36,7	49,7
12	49,4	37,6	49,7
13	49,4	40,9	50,0
14	49,4	42,6	50,3
17	49,4	35,0	49,6
19	49,4	40,6	50,0
22	49,4	34,7	49,6
24	49,4	40,8	50,0
26	49,4	44,1	50,6
27	49,4	24,2	49,5
28	49,4	37,6	49,7
36	49,5	42,9	50,3
37	49,5	41,5	50,1
39	49,5	35,3	49,6
42	49,5	39,6	49,9
44	49,4	40,7	50,0
51	49,5	39,3	49,9
53	49,4	42,5	50,2
55	49,4	41,2	50,1
57	49,5	29,7	49,5
58	49,5	37,4	49,7
59	49,5	40,1	50,0
66	49,5	40,6	50,0
75	49,5	38,3	49,8
76	49,5	33,7	49,6
79	49,5	37,0	49,7
90	49,5	40,7	50,0
97	49,4	30,3	49,5
98	49,4	29,7	49,5
99	49,5	37,4	49,7
101	49,4	26,6	49,5
102	49,4	36,1	49,6
105	49,5	38,6	49,8
106	49,5	41,3	50,1
107	49,5	27,4	49,5
108	49,5	44,0	50,6
109	49,5	36,9	49,7
111	49,5	41,5	50,1
112	49,5	40,9	50,0
113	49,5	40,3	50,0
114	49,5	41,2	50,1
125	49,5	37,5	49,7
129	49,4	37,6	49,7
130	49,4	35,8	49,6
131	49,4	35,6	49,6
132	49,4	42,3	50,2
134	49,4	39,6	49,9
136	49,5	37,5	49,7
137	49,5	38,1	49,8
141	49,5	40,0	49,9
142	49,5	40,3	50,0
143	49,5	40,5	50,0
145	49,5	38,6	49,8
148	49,4	36,4	49,7
149	49,4	29,8	49,5
150	49,4	36,3	49,7
151	49,4	30,0	49,5
152	49,4	30,2	49,5
157	49,4	29,8	49,5
163	49,5	41,4	50,1

ORARIO NOTTURNO – VENTO (Vhub) 15.0 m/s (50.7 dB (A)) - LwA – 105.5 dB(A)			
RICEVITORE	RUMORE RESIDUO	EMISSIONE AEROGENERATORI	LIVELLO DI IMMISSIONE
1	50,9	40,4	51,3
4	50,9	40,2	51,3
5	50,9	41,8	51,4
8	50,9	39,7	51,2
10	50,9	36,9	51,1
12	50,9	37,8	51,1
13	50,9	41,1	51,3
14	50,9	42,8	51,5
17	50,9	35,2	51,0
19	50,9	40,8	51,3
22	50,9	34,9	51,0
24	50,9	41,0	51,3
26	50,9	44,3	51,8
27	50,9	24,4	50,9
28	50,9	37,8	51,1
36	50,9	43,1	51,6
37	50,9	41,7	51,4
39	50,9	35,5	51,0
42	50,9	39,8	51,2
44	50,9	40,9	51,3
51	50,9	39,5	51,2
53	50,9	42,7	51,5
55	50,9	41,4	51,4
57	50,9	29,9	50,9
58	50,9	37,6	51,1
59	50,9	40,3	51,3
66	50,9	40,8	51,3
75	50,9	38,5	51,2
76	50,9	33,9	51,0
79	50,9	37,2	51,1
90	50,9	40,9	51,3
97	50,9	30,5	50,9
98	50,9	29,9	50,9
99	50,9	37,6	51,1
101	50,9	26,8	50,9
102	50,9	36,3	51,0
105	50,9	38,8	51,2
106	50,9	41,5	51,4
107	50,9	27,6	50,9
108	50,9	44,2	51,8
109	50,9	37,1	51,1
111	50,9	41,7	51,4
112	50,9	41,1	51,3
113	50,9	40,5	51,3
114	50,9	41,4	51,4
125	50,9	37,7	51,1
129	50,9	37,8	51,1
130	50,9	36,0	51,0
131	50,9	35,8	51,0
132	50,9	42,5	51,5
134	50,9	39,8	51,2
136	50,9	37,7	51,1
137	50,9	38,3	51,1
141	50,9	40,2	51,3
142	50,9	40,5	51,3
143	50,9	40,7	51,3
145	50,9	38,8	51,2
148	50,9	36,6	51,0
149	50,9	30,0	50,9
150	50,9	36,5	51,0
151	50,9	30,2	50,9
152	50,9	30,4	50,9
157	50,9	30,0	50,9
163	50,9	41,6	51,4

Dai calcoli ottenuti, si evince che il livello di immissione ai ricettori, di 60.0 dB(A), è sempre rispettato in orario notturno.

### 9.3 Verifica dei limiti acustici – criterio del differenziale

Nelle pagine seguenti vengono riportate le tabelle riassuntive per la verifica di applicabilità e rispetto del criterio del differenziale. Le simulazioni sono state condotte in orario diurno e orario notturno per ciascuna classe di vento compresa tra 3.0 m/s e 15.0 m/s ( $V_{hub} - 119$  mt). Si specifica che la velocità di 3.0 m/s corrisponde al cut-in dell'aerogeneratore mentre i 15.0 m/s corrisponde la velocità dalla quale viene generata la massima potenza acustica.

Per ciò che attiene al valore differenziale, si evidenzia che la norma impone la verifica dei limiti all'interno degli ambienti abitativi. Per ovvie ragioni di accessibilità all'interno dei ricettori individuati, i rilievi sono stati effettuati all'esterno e in prossimità degli stessi. Il valore calcolato, relativamente all'ambiente esterno, può essere cautelativamente assunto uguale a quello riscontrabile all'interno degli edifici, in quanto gli spettri del rumore ambientale e di quello del rumore residuo sono confrontabili. Per quanto sopra, la riduzione di valore dovuta all'isolamento acustico delle pareti e strutture può essere assunta uguale, sia nel caso di rumore ambientale che di rumore residuo, come previsto dalla norma UNI TS 11143-7 p.to 4.5.2. Volendo definire i valori di pressione sonora interni a finestre aperte, condizione più gravosa, ai fini della verifica di applicabilità del criterio differenziale, sono stati assunti come valori di isolamento sonoro quelli suggeriti dalla norma UNI TS 11143-7 p.to 4.5.2 – nota 3, ossia 6 dB(A) a finestre completamente aperte. Detto valore di isolamento è da considerarsi **altamente cautelativo**, altri studi dimostrano livelli di abbattimento notevolmente maggiori.

Il livello differenziale, laddove applicabile, viene ottenuto sottraendo aritmeticamente al livello di immissione dovuto alla sommatoria di tutti gli aerogeneratori posti alla massima potenza di emissione, il livello di rumore residuo del recettore corrispondente alla classe di velocità del vento.

## Orario diurno

ORARIO DIURNO – VENTO V hub 3.0 m/s			
RICEVITORE	RUMORE RESIDUO INTERNO ANTE-OPERAM	RUMORE AMBIENTALE POST-OPERAM INTERNO	APPLICABILITA' DIFFERENZIALE Se Laeq>50 dB(A)
1	35,1	35,4	NA
4	35,1	35,4	NA
5	35,1	35,5	NA
8	35,6	35,8	NA
10	35,6	35,7	NA
12	34,7	34,9	NA
13	34,7	35,0	NA
14	34,7	35,2	NA
17	34,7	34,8	NA
19	35,1	35,4	NA
22	35,1	35,2	NA
24	34,7	35,0	NA
26	35,1	35,7	NA
27	35,1	35,2	NA
28	35,1	35,3	NA
36	35,1	35,6	NA
37	35,1	35,5	NA
39	35,1	35,2	NA
42	35,1	35,4	NA
44	34,7	35,0	NA
51	35,1	35,4	NA
53	34,7	35,2	NA
55	34,7	35,1	NA
57	35,6	35,6	NA
58	35,6	35,7	NA
59	35,6	35,8	NA
66	35,6	35,8	NA
75	35,1	35,3	NA
76	35,1	35,2	NA
79	35,6	35,7	NA
90	35,6	35,8	NA
97	34,7	34,7	NA
98	34,7	34,7	NA
99	35,6	35,7	NA
101	34,7	34,7	NA
102	34,7	34,8	NA
105	35,1	35,3	NA
106	35,1	35,5	NA
107	35,1	35,2	NA
108	35,1	35,7	NA
109	35,1	35,3	NA
111	35,1	35,5	NA
112	35,1	35,4	NA
113	35,1	35,4	NA
114	35,1	35,5	NA
125	35,6	35,7	NA
129	35,1	35,3	NA
130	35,1	35,2	NA
131	34,7	34,8	NA
132	34,7	35,2	NA
134	34,7	35,0	NA
136	35,1	35,3	NA
137	35,6	35,7	NA
141	35,6	35,8	NA
142	35,6	35,8	NA
143	35,6	35,8	NA
145	35,6	35,7	NA
148	34,7	34,8	NA
149	34,7	34,7	NA
150	34,7	34,8	NA
151	34,7	34,7	NA
152	34,7	34,7	NA
157	34,7	34,7	NA
163	35,1	35,5	NA

**ORARIO DIURNO – VENTO V hub 4.0 m/s**

RICEVITORE	RUMORE RESIDUO INTERNO ANTE-OPERAM	RUMORE AMBIENTALE POST-OPERAM INTERNO	APPLICABILITA' DIFFERENZIALE Se Laeq>50 dB(A)
1	35,4	35,6	NA
4	35,4	35,6	NA
5	35,4	35,7	NA
8	35,8	36,0	NA
10	35,8	35,9	NA
12	35,0	35,1	NA
13	35,0	35,3	NA
14	35,0	35,4	NA
17	35,0	35,1	NA
19	35,4	35,6	NA
22	35,4	35,5	NA
24	35,0	35,3	NA
26	35,4	36,0	NA
27	35,4	35,4	NA
28	35,4	35,5	NA
36	35,4	35,8	NA
37	35,4	35,7	NA
39	35,4	35,5	NA
42	35,4	35,6	NA
44	35,0	35,3	NA
51	35,4	35,6	NA
53	35,0	35,4	NA
55	35,0	35,3	NA
57	35,8	35,8	NA
58	35,8	35,9	NA
59	35,8	36,0	NA
66	35,8	36,0	NA
75	35,4	35,5	NA
76	35,4	35,4	NA
79	35,8	35,9	NA
90	35,8	36,0	NA
97	35,0	35,0	NA
98	35,0	35,0	NA
99	35,8	35,9	NA
101	35,0	35,0	NA
102	35,0	35,1	NA
105	35,4	35,6	NA
106	35,4	35,7	NA
107	35,4	35,4	NA
108	35,4	35,9	NA
109	35,4	35,5	NA
111	35,4	35,7	NA
112	35,4	35,7	NA
113	35,4	35,6	NA
114	35,4	35,7	NA
125	35,8	35,9	NA
129	35,4	35,5	NA
130	35,4	35,5	NA
131	35,0	35,1	NA
132	35,0	35,4	NA
134	35,0	35,2	NA
136	35,4	35,5	NA
137	35,8	35,9	NA
141	35,8	36,0	NA
142	35,8	36,0	NA
143	35,8	36,0	NA
145	35,8	36,0	NA
148	35,0	35,1	NA
149	35,0	35,0	NA
150	35,0	35,1	NA
151	35,0	35,0	NA
152	35,0	35,0	NA
157	35,0	35,0	NA
163	35,4	35,7	NA

**ORARIO DIURNO – VENTO V hub 5.0 m/s**

RICEVITORE	RUMORE RESIDUO INTERNO ANTE-OPERAM	RUMORE AMBIENTALE POST-OPERAM INTERNO	APPLICABILITA' DIFFERENZIALE Se Laeq>50 dB(A)
1	35,7	35,9	NA
4	35,7	35,9	NA
5	35,7	36,0	NA
8	36,1	36,3	NA
10	36,1	36,2	NA
12	35,3	35,5	NA
13	35,3	35,6	NA
14	35,3	35,7	NA
17	35,3	35,4	NA
19	35,7	36,0	NA
22	35,7	35,8	NA
24	35,3	35,6	NA
26	35,7	36,2	NA
27	35,7	35,7	NA
28	35,7	35,8	NA
36	35,7	36,1	NA
37	35,7	36,0	NA
39	35,7	35,8	NA
42	35,7	35,9	NA
44	35,3	35,6	NA
51	35,7	35,9	NA
53	35,3	35,7	NA
55	35,3	35,6	NA
57	36,1	36,1	NA
58	36,1	36,2	NA
59	36,1	36,3	NA
66	36,1	36,3	NA
75	35,7	35,9	NA
76	35,7	35,8	NA
79	36,1	36,2	NA
90	36,1	36,3	NA
97	35,3	35,4	NA
98	35,3	35,4	NA
99	36,1	36,2	NA
101	35,3	35,3	NA
102	35,3	35,4	NA
105	35,7	35,9	NA
106	35,7	36,0	NA
107	35,7	35,7	NA
108	35,7	36,2	NA
109	35,7	35,8	NA
111	35,7	36,0	NA
112	35,7	36,0	NA
113	35,7	35,9	NA
114	35,7	36,0	NA
125	36,1	36,2	NA
129	35,7	35,8	NA
130	35,7	35,8	NA
131	35,3	35,4	NA
132	35,3	35,7	NA
134	35,3	35,5	NA
136	35,7	35,8	NA
137	36,1	36,2	NA
141	36,1	36,3	NA
142	36,1	36,3	NA
143	36,1	36,3	NA
145	36,1	36,2	NA
148	35,3	35,4	NA
149	35,3	35,4	NA
150	35,3	35,4	NA
151	35,3	35,4	NA
152	35,3	35,4	NA
157	35,3	35,4	NA
163	35,7	36,0	NA

**ORARIO DIURNO – VENTO V hub 6.0 m/s**

RICEVITORE	RUMORE RESIDUO INTERNO ANTE-OPERAM	RUMORE AMBIENTALE POST-OPERAM INTERNO	APPLICABILITA' DIFFERENZIALE Se Laeq>50 dB(A)
1	36,1	36,4	NA
4	36,1	36,4	NA
5	36,1	36,5	NA
8	36,5	36,7	NA
10	36,5	36,6	NA
12	35,8	35,9	NA
13	35,8	36,1	NA
14	35,8	36,3	NA
17	35,8	35,9	NA
19	36,1	36,4	NA
22	36,1	36,2	NA
24	35,8	36,1	NA
26	36,1	36,7	NA
27	36,1	36,1	NA
28	36,1	36,3	NA
36	36,1	36,6	NA
37	36,1	36,5	NA
39	36,1	36,2	NA
42	36,1	36,4	NA
44	35,8	36,1	NA
51	36,1	36,3	NA
53	35,8	36,2	NA
55	35,8	36,1	NA
57	36,5	36,5	NA
58	36,5	36,6	NA
59	36,5	36,7	NA
66	36,5	36,7	NA
75	36,1	36,3	NA
76	36,1	36,2	NA
79	36,5	36,6	NA
90	36,5	36,7	NA
97	35,8	35,8	NA
98	35,8	35,8	NA
99	36,5	36,6	NA
101	35,8	35,8	NA
102	35,8	35,9	NA
105	36,1	36,3	NA
106	36,1	36,5	NA
107	36,1	36,1	NA
108	36,1	36,7	NA
109	36,1	36,2	NA
111	36,1	36,5	NA
112	36,1	36,4	NA
113	36,1	36,4	NA
114	36,1	36,4	NA
125	36,5	36,6	NA
129	36,1	36,3	NA
130	36,1	36,2	NA
131	35,8	35,9	NA
132	35,8	36,2	NA
134	35,8	36,0	NA
136	36,1	36,3	NA
137	36,5	36,6	NA
141	36,5	36,7	NA
142	36,5	36,7	NA
143	36,5	36,7	NA
145	36,5	36,6	NA
148	35,8	35,9	NA
149	35,8	35,8	NA
150	35,8	35,9	NA
151	35,8	35,8	NA
152	35,8	35,8	NA
157	35,8	35,8	NA
163	36,1	36,5	NA



**ORARIO DIURNO – VENTO V hub 7.0 m/s**

RICEVITORE	RUMORE RESIDUO INTERNO ANTE-OPERAM	RUMORE AMBIENTALE POST-OPERAM INTERNO	APPLICABILITA' DIFFERENZIALE Se Laeq>50 dB(A)
1	36,7	37,1	NA
4	36,7	37,1	NA
5	36,7	37,3	NA
8	37,0	37,3	NA
10	37,0	37,2	NA
12	36,4	36,6	NA
13	36,4	36,9	NA
14	36,4	37,2	NA
17	36,4	36,5	NA
19	36,7	37,2	NA
22	36,7	36,8	NA
24	36,4	36,9	NA
26	36,7	37,7	NA
27	36,7	36,7	NA
28	36,7	36,9	NA
36	36,7	37,5	NA
37	36,7	37,3	NA
39	36,7	36,8	NA
42	36,7	37,1	NA
44	36,4	36,9	NA
51	36,7	37,0	NA
53	36,4	37,2	NA
55	36,4	37,0	NA
57	37,0	37,0	NA
58	37,0	37,2	NA
59	37,0	37,4	NA
66	37,0	37,4	NA
75	36,7	37,0	NA
76	36,7	36,8	NA
79	37,0	37,2	NA
90	37,0	37,5	NA
97	36,4	36,4	NA
98	36,4	36,4	NA
99	37,0	37,2	NA
101	36,4	36,4	NA
102	36,4	36,6	NA
105	36,7	37,0	NA
106	36,7	37,3	NA
107	36,7	36,7	NA
108	36,7	37,7	NA
109	36,7	36,9	NA
111	36,7	37,3	NA
112	36,7	37,2	NA
113	36,7	37,1	NA
114	36,7	37,2	NA
125	37,0	37,2	NA
129	36,7	36,9	NA
130	36,7	36,8	NA
131	36,4	36,5	NA
132	36,4	37,1	NA
134	36,4	36,8	NA
136	36,7	36,9	NA
137	37,0	37,2	NA
141	37,0	37,4	NA
142	37,0	37,4	NA
143	37,0	37,4	NA
145	37,0	37,3	NA
148	36,4	36,6	NA
149	36,4	36,4	NA
150	36,4	36,6	NA
151	36,4	36,4	NA
152	36,4	36,4	NA
157	36,4	36,4	NA
163	36,7	37,3	NA

**ORARIO DIURNO – VENTO V hub 8.0 m/s**

RICEVITORE	RUMORE RESIDUO INTERNO ANTE-OPERAM	RUMORE AMBIENTALE POST-OPERAM INTERNO	APPLICABILITA' DIFFERENZIALE Se Laeq>50 dB(A)
1	37,3	38,1	NA
4	37,3	38,1	NA
5	37,3	38,4	NA
8	37,6	38,2	NA
10	37,6	37,9	NA
12	37,1	37,6	NA
13	37,1	38,0	NA
14	37,1	38,4	NA
17	37,1	37,3	NA
19	37,3	38,2	NA
22	37,3	37,6	NA
24	37,1	38,0	NA
26	37,3	39,1	NA
27	37,3	37,3	NA
28	37,3	37,8	NA
36	37,3	38,7	NA
37	37,3	38,4	NA
39	37,3	37,6	NA
42	37,3	38,0	NA
44	37,1	38,0	NA
51	37,3	38,0	NA
53	37,1	38,4	NA
55	37,1	38,1	NA
57	37,6	37,7	NA
58	37,6	38,0	NA
59	37,6	38,3	NA
66	37,6	38,4	NA
75	37,3	37,9	NA
76	37,3	37,5	NA
79	37,6	38,0	NA
90	37,6	38,4	NA
97	37,1	37,2	NA
98	37,1	37,1	NA
99	37,6	38,0	NA
101	37,1	37,1	NA
102	37,1	37,4	NA
105	37,3	37,9	NA
106	37,3	38,3	NA
107	37,3	37,4	NA
108	37,3	39,0	NA
109	37,3	37,7	NA
111	37,3	38,4	NA
112	37,3	38,3	NA
113	37,3	38,1	NA
114	37,3	38,3	NA
125	37,6	38,0	NA
129	37,3	37,8	NA
130	37,3	37,6	NA
131	37,1	37,4	NA
132	37,1	38,4	NA
134	37,1	37,8	NA
136	37,3	37,8	NA
137	37,6	38,1	NA
141	37,6	38,3	NA
142	37,6	38,4	NA
143	37,6	38,4	NA
145	37,6	38,1	NA
148	37,1	37,4	NA
149	37,1	37,2	NA
150	37,1	37,4	NA
151	37,1	37,2	NA
152	37,1	37,2	NA
157	37,1	37,2	NA
163	37,3	38,4	NA

**ORARIO DIURNO – VENTO V hub 9.0 m/s**

RICEVITORE	RUMORE RESIDUO INTERNO ANTE-OPERAM	RUMORE AMBIENTALE POST-OPERAM INTERNO	APPLICABILITA' DIFFERENZIALE Se Laeq>50 dB(A)
1	38,1	39,3	NA
4	38,1	39,2	NA
5	38,1	39,6	NA
8	38,3	39,3	NA
10	38,3	38,9	NA
12	37,9	38,6	NA
13	37,9	39,3	NA
14	37,9	39,8	NA
17	37,9	38,3	NA
19	38,1	39,4	NA
22	38,1	38,5	NA
24	37,9	39,3	NA
26	38,1	40,5	NA
27	38,1	38,1	NA
28	38,1	38,8	NA
36	38,1	40,1	NA
37	38,1	39,6	NA
39	38,1	38,5	NA
42	38,1	39,1	NA
44	37,9	39,2	NA
51	38,1	39,1	NA
53	37,9	39,8	NA
55	37,9	39,4	NA
57	38,3	38,4	NA
58	38,3	39,0	NA
59	38,3	39,4	NA
66	38,3	39,5	NA
75	38,1	38,9	NA
76	38,1	38,4	NA
79	38,3	38,9	NA
90	38,3	39,6	NA
97	37,9	38,0	NA
98	37,9	38,0	NA
99	38,3	39,0	NA
101	37,9	38,0	NA
102	37,9	38,4	NA
105	38,1	38,9	NA
106	38,1	39,6	NA
107	38,1	38,2	NA
108	38,1	40,5	NA
109	38,1	38,7	NA
111	38,1	39,6	NA
112	38,1	39,5	NA
113	38,1	39,3	NA
114	38,1	39,5	NA
125	38,3	39,0	NA
129	38,1	38,8	NA
130	38,1	38,6	NA
131	37,9	38,4	NA
132	37,9	39,7	NA
134	37,9	39,0	NA
136	38,1	38,8	NA
137	38,3	39,1	NA
141	38,3	39,4	NA
142	38,3	39,5	NA
143	38,3	39,5	NA
145	38,3	39,1	NA
148	37,9	38,4	NA
149	37,9	38,0	NA
150	37,9	38,4	NA
151	37,9	38,0	NA
152	37,9	38,0	NA
157	37,9	38,0	NA
163	38,1	39,6	NA

**ORARIO DIURNO – VENTO V hub 10.0 m/s**

RICEVITORE	RUMORE RESIDUO INTERNO ANTE-OPERAM	RUMORE AMBIENTALE POST-OPERAM INTERNO	APPLICABILITA' DIFFERENZIALE Se Laeq>50 dB(A)
1	39,0	40,1	NA
4	39,0	40,1	NA
5	39,0	40,4	NA
8	39,2	40,1	NA
10	39,2	39,7	NA
12	38,9	39,5	NA
13	38,9	40,1	NA
14	38,9	40,6	NA
17	38,9	39,2	NA
19	39,0	40,2	NA
22	39,0	39,4	NA
24	38,9	40,1	NA
26	39,0	41,3	NA
27	39,0	39,1	NA
28	39,0	39,6	NA
36	39,0	40,9	NA
37	39,0	40,4	NA
39	39,0	39,4	NA
42	39,0	40,0	NA
44	38,9	40,1	NA
51	39,0	39,9	NA
53	38,9	40,6	NA
55	38,9	40,2	NA
57	39,2	39,3	NA
58	39,2	39,8	NA
59	39,2	40,2	NA
66	39,2	40,3	NA
75	39,0	39,7	NA
76	39,0	39,3	NA
79	39,2	39,7	NA
90	39,2	40,4	NA
97	38,9	39,0	NA
98	38,9	39,0	NA
99	39,2	39,8	NA
101	38,9	38,9	NA
102	38,9	39,3	NA
105	39,0	39,8	NA
106	39,0	40,4	NA
107	39,0	39,1	NA
108	39,0	41,3	NA
109	39,0	39,6	NA
111	39,0	40,4	NA
112	39,0	40,3	NA
113	39,0	40,1	NA
114	39,0	40,3	NA
125	39,2	39,8	NA
129	39,0	39,6	NA
130	39,0	39,4	NA
131	38,9	39,3	NA
132	38,9	40,5	NA
134	38,9	39,8	NA
136	39,0	39,6	NA
137	39,2	39,9	NA
141	39,2	40,2	NA
142	39,2	40,3	NA
143	39,2	40,3	NA
145	39,2	40,0	NA
148	38,9	39,4	NA
149	38,9	39,0	NA
150	38,9	39,3	NA
151	38,9	39,0	NA
152	38,9	39,0	NA
157	38,9	39,0	NA
163	39,0	40,4	NA

**ORARIO DIURNO – VENTO V hub 11.0 m/s**

RICEVITORE	RUMORE RESIDUO INTERNO ANTE-OPERAM	RUMORE AMBIENTALE POST-OPERAM INTERNO	APPLICABILITA' DIFFERENZIALE Se Laeq>50 dB(A)
1	40,1	40,9	NA
4	40,1	40,9	NA
5	40,1	41,2	NA
8	40,2	40,9	NA
10	40,2	40,6	NA
12	39,9	40,5	NA
13	39,9	41,0	NA
14	39,9	41,4	NA
17	39,9	40,2	NA
19	40,1	41,0	NA
22	40,1	40,3	NA
24	39,9	41,0	NA
26	40,1	42,0	NA
27	40,1	40,1	NA
28	40,1	40,6	NA
36	40,1	41,6	NA
37	40,1	41,2	NA
39	40,1	40,4	NA
42	40,1	40,8	NA
44	39,9	40,9	NA
51	40,1	40,8	NA
53	39,9	41,4	NA
55	39,9	41,0	NA
57	40,2	40,3	NA
58	40,2	40,7	NA
59	40,2	41,0	NA
66	40,2	41,1	NA
75	40,1	40,7	NA
76	40,1	40,3	NA
79	40,2	40,6	NA
90	40,2	41,2	NA
97	39,9	40,0	NA
98	39,9	40,0	NA
99	40,2	40,7	NA
101	39,9	40,0	NA
102	39,9	40,3	NA
105	40,1	40,7	NA
106	40,1	41,2	NA
107	40,1	40,1	NA
108	40,1	41,9	NA
109	40,1	40,5	NA
111	40,1	41,2	NA
112	40,1	41,1	NA
113	40,1	41,0	NA
114	40,1	41,2	NA
125	40,2	40,7	NA
129	40,1	40,6	NA
130	40,1	40,4	NA
131	39,9	40,3	NA
132	39,9	41,3	NA
134	39,9	40,7	NA
136	40,1	40,6	NA
137	40,2	40,8	NA
141	40,2	41,0	NA
142	40,2	41,1	NA
143	40,2	41,1	NA
145	40,2	40,8	NA
148	39,9	40,3	NA
149	39,9	40,0	NA
150	39,9	40,3	NA
151	39,9	40,0	NA
152	39,9	40,0	NA
157	39,9	40,0	NA
163	40,1	41,2	NA

**ORARIO DIURNO – VENTO V hub 12.0 m/s**

RICEVITORE	RUMORE RESIDUO INTERNO ANTE-OPERAM	RUMORE AMBIENTALE POST-OPERAM INTERNO	APPLICABILITA' DIFFERENZIALE Se Laeq>50 dB(A)
1	41,2	41,9	NA
4	41,2	41,9	NA
5	41,2	42,2	NA
8	41,3	41,9	NA
10	41,3	41,6	NA
12	41,1	41,5	NA
13	41,1	41,9	NA
14	41,1	42,3	NA
17	41,1	41,3	NA
19	41,2	42,0	NA
22	41,2	41,4	NA
24	41,1	41,9	NA
26	41,2	42,8	NA
27	41,2	41,2	NA
28	41,2	41,6	NA
36	41,2	42,4	NA
37	41,2	42,1	NA
39	41,2	41,5	NA
42	41,2	41,8	NA
44	41,1	41,9	NA
51	41,2	41,8	NA
53	41,1	42,3	NA
55	41,1	42,0	NA
57	41,3	41,4	NA
58	41,3	41,7	NA
59	41,3	42,0	NA
66	41,3	42,1	NA
75	41,2	41,7	NA
76	41,2	41,4	NA
79	41,3	41,7	NA
90	41,3	42,1	NA
97	41,1	41,2	NA
98	41,1	41,2	NA
99	41,3	41,7	NA
101	41,1	41,1	NA
102	41,1	41,4	NA
105	41,2	41,7	NA
106	41,2	42,1	NA
107	41,2	41,2	NA
108	41,2	42,7	NA
109	41,2	41,6	NA
111	41,2	42,1	NA
112	41,2	42,0	NA
113	41,2	41,9	NA
114	41,2	42,1	NA
125	41,3	41,7	NA
129	41,2	41,6	NA
130	41,2	41,5	NA
131	41,1	41,4	NA
132	41,1	42,2	NA
134	41,1	41,7	NA
136	41,2	41,6	NA
137	41,3	41,8	NA
141	41,3	42,0	NA
142	41,3	42,0	NA
143	41,3	42,1	NA
145	41,3	41,8	NA
148	41,1	41,4	NA
149	41,1	41,2	NA
150	41,1	41,4	NA
151	41,1	41,2	NA
152	41,1	41,2	NA
157	41,1	41,2	NA
163	41,2	42,1	NA

**ORARIO DIURNO – VENTO V hub 13.0 m/s**

RICEVITORE	RUMORE RESIDUO INTERNO ANTE-OPERAM	RUMORE AMBIENTALE POST-OPERAM INTERNO	APPLICABILITA' DIFFERENZIALE Se Laeq>50 dB(A)
1	42,4	43,0	NA
4	42,4	43,0	NA
5	42,4	43,2	NA
8	42,5	43,0	NA
10	42,5	42,8	NA
12	42,4	42,7	NA
13	42,4	43,0	NA
14	42,4	43,3	NA
17	42,4	42,5	NA
19	42,4	43,1	NA
22	42,4	42,6	NA
24	42,4	43,0	NA
26	42,4	43,7	NA
27	42,4	42,5	NA
28	42,4	42,8	NA
36	42,4	43,4	NA
37	42,4	43,2	NA
39	42,4	42,6	NA
42	42,4	42,9	NA
44	42,4	43,0	NA
51	42,4	42,9	NA
53	42,4	43,3	NA
55	42,4	43,1	NA
57	42,5	42,6	NA
58	42,5	42,8	NA
59	42,5	43,1	NA
66	42,5	43,1	NA
75	42,4	42,8	NA
76	42,4	42,6	NA
79	42,5	42,8	NA
90	42,5	43,1	NA
97	42,4	42,4	NA
98	42,4	42,4	NA
99	42,5	42,8	NA
101	42,4	42,4	NA
102	42,4	42,6	NA
105	42,4	42,8	NA
106	42,4	43,2	NA
107	42,4	42,5	NA
108	42,4	43,7	NA
109	42,4	42,7	NA
111	42,4	43,2	NA
112	42,4	43,1	NA
113	42,4	43,0	NA
114	42,4	43,1	NA
125	42,5	42,8	NA
129	42,4	42,8	NA
130	42,4	42,7	NA
131	42,4	42,6	NA
132	42,4	43,3	NA
134	42,4	42,9	NA
136	42,4	42,8	NA
137	42,5	42,9	NA
141	42,5	43,1	NA
142	42,5	43,1	NA
143	42,5	43,1	NA
145	42,5	42,9	NA
148	42,4	42,6	NA
149	42,4	42,4	NA
150	42,4	42,6	NA
151	42,4	42,4	NA
152	42,4	42,4	NA
157	42,4	42,4	NA
163	42,4	43,2	NA

**ORARIO DIURNO – VENTO V hub 14.0 m/s**

RICEVITORE	RUMORE RESIDUO INTERNO ANTE-OPERAM	RUMORE AMBIENTALE POST-OPERAM INTERNO	APPLICABILITA' DIFFERENZIALE Se Laeq>50 dB(A)
1	43,7	44,2	NA
4	43,7	44,2	NA
5	43,7	44,4	NA
8	43,8	44,2	NA
10	43,8	44,0	NA
12	43,7	43,9	NA
13	43,7	44,2	NA
14	43,7	44,5	NA
17	43,7	43,8	NA
19	43,7	44,2	NA
22	43,7	43,9	NA
24	43,7	44,2	NA
26	43,7	44,8	NA
27	43,7	43,8	NA
28	43,7	44,0	NA
36	43,7	44,6	NA
37	43,7	44,4	NA
39	43,7	43,9	NA
42	43,7	44,1	NA
44	43,7	44,2	NA
51	43,7	44,1	NA
53	43,7	44,4	NA
55	43,7	44,3	NA
57	43,8	43,8	NA
58	43,8	44,0	NA
59	43,8	44,2	NA
66	43,8	44,3	NA
75	43,7	44,0	NA
76	43,7	43,9	NA
79	43,8	44,0	NA
90	43,8	44,3	NA
97	43,7	43,7	NA
98	43,7	43,7	NA
99	43,8	44,0	NA
101	43,7	43,7	NA
102	43,7	43,9	NA
105	43,7	44,1	NA
106	43,7	44,3	NA
107	43,7	43,8	NA
108	43,7	44,8	NA
109	43,7	44,0	NA
111	43,7	44,4	NA
112	43,7	44,3	NA
113	43,7	44,2	NA
114	43,7	44,3	NA
125	43,8	44,1	NA
129	43,7	44,0	NA
130	43,7	43,9	NA
131	43,7	43,9	NA
132	43,7	44,4	NA
134	43,7	44,1	NA
136	43,7	44,0	NA
137	43,8	44,1	NA
141	43,8	44,2	NA
142	43,8	44,3	NA
143	43,8	44,3	NA
145	43,8	44,1	NA
148	43,7	43,9	NA
149	43,7	43,7	NA
150	43,7	43,9	NA
151	43,7	43,7	NA
152	43,7	43,7	NA
157	43,7	43,7	NA
163	43,7	44,3	NA



**ORARIO DIURNO – VENTO V hub 15.0 m/s**

RICEVITORE	RUMORE RESIDUO INTERNO ANTE-OPERAM	RUMORE AMBIENTALE POST-OPERAM INTERNO	APPLICABILITA' DIFFERENZIALE Se Laeq>50 dB(A)
1	45,1	45,5	NA
4	45,1	45,4	NA
5	45,1	45,6	NA
8	45,1	45,5	NA
10	45,1	45,3	NA
12	45,1	45,3	NA
13	45,1	45,5	NA
14	45,1	45,7	NA
17	45,1	45,2	NA
19	45,1	45,5	NA
22	45,1	45,2	NA
24	45,1	45,5	NA
26	45,1	45,9	NA
27	45,1	45,1	NA
28	45,1	45,3	NA
36	45,1	45,7	NA
37	45,1	45,6	NA
39	45,1	45,2	NA
42	45,1	45,4	NA
44	45,1	45,5	NA
51	45,1	45,4	NA
53	45,1	45,7	NA
55	45,1	45,5	NA
57	45,1	45,2	NA
58	45,1	45,3	NA
59	45,1	45,5	NA
66	45,1	45,5	NA
75	45,1	45,3	NA
76	45,1	45,2	NA
79	45,1	45,3	NA
90	45,1	45,5	NA
97	45,1	45,1	NA
98	45,1	45,1	NA
99	45,1	45,3	NA
101	45,1	45,1	NA
102	45,1	45,2	NA
105	45,1	45,4	NA
106	45,1	45,6	NA
107	45,1	45,1	NA
108	45,1	45,9	NA
109	45,1	45,3	NA
111	45,1	45,6	NA
112	45,1	45,5	NA
113	45,1	45,5	NA
114	45,1	45,5	NA
125	45,1	45,3	NA
129	45,1	45,3	NA
130	45,1	45,2	NA
131	45,1	45,2	NA
132	45,1	45,6	NA
134	45,1	45,4	NA
136	45,1	45,3	NA
137	45,1	45,4	NA
141	45,1	45,5	NA
142	45,1	45,5	NA
143	45,1	45,5	NA
145	45,1	45,4	NA
148	45,1	45,2	NA
149	45,1	45,1	NA
150	45,1	45,2	NA
151	45,1	45,1	NA
152	45,1	45,1	NA
157	45,1	45,1	NA
163	45,1	45,6	NA

## Orario notturno

ORARIO NOTTURNO – VENTO V hub 3.0 m/s			
RICEVITORE	RUMORE RESIDUO INTERNO ANTE-OPERAM	RUMORE AMBIENTALE POST-OPERAM INTERNO	APPLICABILITA' DIFFERENZIALE Se Laeq>40 dB(A)
1	32,7	33,1	NA
4	32,7	33,1	NA
5	32,7	33,3	NA
8	32,7	33,1	NA
10	32,7	32,9	NA
12	32,3	32,6	NA
13	32,3	32,9	NA
14	32,3	33,1	NA
17	32,3	32,5	NA
19	32,3	32,8	NA
22	32,3	32,5	NA
24	32,3	32,9	NA
26	32,3	33,4	NA
27	32,3	32,3	NA
28	32,3	32,6	NA
36	32,7	33,5	NA
37	32,7	33,3	NA
39	32,7	32,8	NA
42	32,7	33,1	NA
44	32,3	32,9	NA
51	32,7	33,1	NA
53	32,3	33,1	NA
55	32,3	32,9	NA
57	32,7	32,7	NA
58	32,7	32,9	NA
59	32,7	33,1	NA
66	32,7	33,2	NA
75	32,7	33,0	NA
76	32,7	32,8	NA
79	32,7	32,9	NA
90	32,7	33,2	NA
97	32,3	32,4	NA
98	32,3	32,4	NA
99	32,7	32,9	NA
101	32,3	32,4	NA
102	32,3	32,5	NA
105	32,7	33,0	NA
106	32,7	33,3	NA
107	32,7	32,7	NA
108	32,7	33,7	NA
109	32,7	32,9	NA
111	32,7	33,3	NA
112	32,7	33,2	NA
113	32,7	33,1	NA
114	32,7	33,2	NA
125	32,7	32,9	NA
129	32,3	32,6	NA
130	32,3	32,5	NA
131	32,3	32,5	NA
132	32,3	33,1	NA
134	32,3	32,7	NA
136	32,7	32,9	NA
137	32,7	33,0	NA
141	32,7	33,1	NA
142	32,7	33,1	NA
143	32,7	33,2	NA
145	32,7	33,0	NA
148	32,3	32,5	NA
149	32,3	32,4	NA
150	32,3	32,5	NA
151	32,3	32,4	NA
152	32,3	32,4	NA
157	32,3	32,4	NA
163	32,7	33,3	NA

**ORARIO NOTTURNO – VENTO V hub 4.0 m/s**

RICEVITORE	RUMORE RESIDUO INTERNO ANTE-OPERAM	RUMORE AMBIENTALE POST-OPERAM INTERNO	APPLICABILITA' DIFFERENZIALE Se Laeq>40 dB(A)
1	33,1	33,5	NA
4	33,1	33,5	NA
5	33,1	33,7	NA
8	33,1	33,5	NA
10	33,1	33,3	NA
12	32,8	33,0	NA
13	32,8	33,3	NA
14	32,8	33,5	NA
17	32,8	32,9	NA
19	32,8	33,2	NA
22	32,8	32,9	NA
24	32,8	33,3	NA
26	32,8	33,8	NA
27	32,8	32,8	NA
28	32,8	33,0	NA
36	33,1	33,8	NA
37	33,1	33,6	NA
39	33,1	33,3	NA
42	33,1	33,5	NA
44	32,8	33,3	NA
51	33,1	33,4	NA
53	32,8	33,5	NA
55	32,8	33,3	NA
57	33,1	33,2	NA
58	33,1	33,3	NA
59	33,1	33,5	NA
66	33,1	33,6	NA
75	33,1	33,4	NA
76	33,1	33,2	NA
79	33,1	33,3	NA
90	33,1	33,6	NA
97	32,8	32,8	NA
98	32,8	32,8	NA
99	33,1	33,3	NA
101	32,8	32,8	NA
102	32,8	33,0	NA
105	33,1	33,4	NA
106	33,1	33,6	NA
107	33,1	33,1	NA
108	33,1	34,0	NA
109	33,1	33,3	NA
111	33,1	33,6	NA
112	33,1	33,6	NA
113	33,1	33,5	NA
114	33,1	33,6	NA
125	33,1	33,3	NA
129	32,8	33,0	NA
130	32,8	32,9	NA
131	32,8	32,9	NA
132	32,8	33,5	NA
134	32,8	33,2	NA
136	33,1	33,3	NA
137	33,1	33,4	NA
141	33,1	33,5	NA
142	33,1	33,5	NA
143	33,1	33,5	NA
145	33,1	33,4	NA
148	32,8	33,0	NA
149	32,8	32,8	NA
150	32,8	33,0	NA
151	32,8	32,8	NA
152	32,8	32,8	NA
157	32,8	32,8	NA
163	33,1	33,6	NA

**ORARIO NOTTURNO – VENTO V hub 5.0 m/s**

RICEVITORE	RUMORE RESIDUO INTERNO ANTE-OPERAM	RUMORE AMBIENTALE POST-OPERAM INTERNO	APPLICABILITA' DIFFERENZIALE Se Laeq>40 dB(A)
1	33,7	34,0	NA
4	33,7	34,0	NA
5	33,7	34,1	NA
8	33,7	34,0	NA
10	33,7	33,8	NA
12	33,4	33,6	NA
13	33,4	33,8	NA
14	33,4	34,0	NA
17	33,4	33,5	NA
19	33,4	33,8	NA
22	33,4	33,5	NA
24	33,4	33,8	NA
26	33,4	34,2	NA
27	33,4	33,4	NA
28	33,4	33,6	NA
36	33,7	34,3	NA
37	33,7	34,1	NA
39	33,7	33,8	NA
42	33,7	34,0	NA
44	33,4	33,8	NA
51	33,7	33,9	NA
53	33,4	34,0	NA
55	33,4	33,8	NA
57	33,7	33,7	NA
58	33,7	33,8	NA
59	33,7	34,0	NA
66	33,7	34,0	NA
75	33,7	33,9	NA
76	33,7	33,7	NA
79	33,7	33,8	NA
90	33,7	34,0	NA
97	33,4	33,4	NA
98	33,4	33,4	NA
99	33,7	33,8	NA
101	33,4	33,4	NA
102	33,4	33,5	NA
105	33,7	33,9	NA
106	33,7	34,1	NA
107	33,7	33,7	NA
108	33,7	34,4	NA
109	33,7	33,8	NA
111	33,7	34,1	NA
112	33,7	34,1	NA
113	33,7	34,0	NA
114	33,7	34,1	NA
125	33,7	33,8	NA
129	33,4	33,6	NA
130	33,4	33,5	NA
131	33,4	33,5	NA
132	33,4	33,9	NA
134	33,4	33,7	NA
136	33,7	33,8	NA
137	33,7	33,9	NA
141	33,7	34,0	NA
142	33,7	34,0	NA
143	33,7	34,0	NA
145	33,7	33,9	NA
148	33,4	33,5	NA
149	33,4	33,4	NA
150	33,4	33,5	NA
151	33,4	33,4	NA
152	33,4	33,4	NA
157	33,4	33,4	NA
163	33,7	34,1	NA

**ORARIO NOTTURNO – VENTO V hub 6.0 m/s**

RICEVITORE	RUMORE RESIDUO INTERNO ANTE-OPERAM	RUMORE AMBIENTALE POST-OPERAM INTERNO	APPLICABILITA' DIFFERENZIALE Se Laeq>40 dB(A)
1	34,3	34,7	NA
4	34,3	34,7	NA
5	34,3	34,8	NA
8	34,3	34,6	NA
10	34,3	34,5	NA
12	34,1	34,3	NA
13	34,1	34,5	NA
14	34,1	34,7	NA
17	34,1	34,2	NA
19	34,1	34,5	NA
22	34,1	34,2	NA
24	34,1	34,5	NA
26	34,1	35,0	NA
27	34,1	34,1	NA
28	34,1	34,3	NA
36	34,3	35,0	NA
37	34,3	34,8	NA
39	34,3	34,4	NA
42	34,3	34,6	NA
44	34,1	34,5	NA
51	34,3	34,6	NA
53	34,1	34,7	NA
55	34,1	34,6	NA
57	34,3	34,3	NA
58	34,3	34,5	NA
59	34,3	34,7	NA
66	34,3	34,7	NA
75	34,3	34,6	NA
76	34,3	34,4	NA
79	34,3	34,5	NA
90	34,3	34,7	NA
97	34,1	34,1	NA
98	34,1	34,1	NA
99	34,3	34,5	NA
101	34,1	34,1	NA
102	34,1	34,2	NA
105	34,3	34,6	NA
106	34,3	34,8	NA
107	34,3	34,3	NA
108	34,3	35,2	NA
109	34,3	34,5	NA
111	34,3	34,8	NA
112	34,3	34,7	NA
113	34,3	34,7	NA
114	34,3	34,8	NA
125	34,3	34,5	NA
129	34,1	34,3	NA
130	34,1	34,2	NA
131	34,1	34,2	NA
132	34,1	34,7	NA
134	34,1	34,4	NA
136	34,3	34,5	NA
137	34,3	34,5	NA
141	34,3	34,7	NA
142	34,3	34,7	NA
143	34,3	34,7	NA
145	34,3	34,6	NA
148	34,1	34,2	NA
149	34,1	34,1	NA
150	34,1	34,2	NA
151	34,1	34,1	NA
152	34,1	34,1	NA
157	34,1	34,1	NA
163	34,3	34,8	NA

**ORARIO NOTTURNO – VENTO V hub 7.0 m/s**

RICEVITORE	RUMORE RESIDUO INTERNO ANTE-OPERAM	RUMORE AMBIENTALE POST-OPERAM INTERNO	APPLICABILITA' DIFFERENZIALE Se Laeq>40 dB(A)
1	35,1	35,7	NA
4	35,1	35,7	NA
5	35,1	36,0	NA
8	35,1	35,7	NA
10	35,1	35,4	NA
12	34,9	35,3	NA
13	34,9	35,7	NA
14	34,9	36,0	NA
17	34,9	35,1	NA
19	34,9	35,6	NA
22	34,9	35,1	NA
24	34,9	35,7	NA
26	34,9	36,4	NA
27	34,9	34,9	NA
28	34,9	35,3	NA
36	35,1	36,2	NA
37	35,1	36,0	NA
39	35,1	35,3	NA
42	35,1	35,7	NA
44	34,9	35,6	NA
51	35,1	35,6	NA
53	34,9	36,0	NA
55	34,9	35,7	NA
57	35,1	35,2	NA
58	35,1	35,4	NA
59	35,1	35,7	NA
66	35,1	35,8	NA
75	35,1	35,5	NA
76	35,1	35,2	NA
79	35,1	35,4	NA
90	35,1	35,8	NA
97	34,9	35,0	NA
98	34,9	34,9	NA
99	35,1	35,4	NA
101	34,9	34,9	NA
102	34,9	35,2	NA
105	35,1	35,6	NA
106	35,1	35,9	NA
107	35,1	35,1	NA
108	35,1	36,5	NA
109	35,1	35,4	NA
111	35,1	36,0	NA
112	35,1	35,9	NA
113	35,1	35,8	NA
114	35,1	35,9	NA
125	35,1	35,5	NA
129	34,9	35,3	NA
130	34,9	35,1	NA
131	34,9	35,1	NA
132	34,9	35,9	NA
134	34,9	35,5	NA
136	35,1	35,5	NA
137	35,1	35,5	NA
141	35,1	35,7	NA
142	35,1	35,8	NA
143	35,1	35,8	NA
145	35,1	35,6	NA
148	34,9	35,2	NA
149	34,9	34,9	NA
150	34,9	35,2	NA
151	34,9	35,0	NA
152	34,9	35,0	NA
157	34,9	34,9	NA
163	35,1	35,9	NA

**ORARIO NOTTURNO – VENTO V hub 8.0 m/s**

RICEVITORE	RUMORE RESIDUO INTERNO ANTE-OPERAM	RUMORE AMBIENTALE POST-OPERAM INTERNO	APPLICABILITA' DIFFERENZIALE Se Laeq>40 dB(A)
1	36,0	37,1	NA
4	36,0	37,0	NA
5	36,0	37,4	NA
8	36,0	36,9	NA
10	36,0	36,5	NA
12	35,8	36,5	NA
13	35,8	37,1	NA
14	35,8	37,6	NA
17	35,8	36,2	NA
19	35,8	37,0	NA
22	35,8	36,2	NA
24	35,8	37,1	NA
26	35,8	38,1	NA
27	35,8	35,9	NA
28	35,8	36,5	NA
36	36,0	37,8	NA
37	36,0	37,4	NA
39	36,0	36,4	NA
42	36,0	36,9	NA
44	35,8	37,0	NA
51	36,0	36,9	NA
53	35,8	37,6	NA
55	35,8	37,2	NA
57	36,0	36,1	NA
58	36,0	36,6	NA
59	36,0	37,0	NA
66	36,0	37,2	NA
75	36,0	36,7	NA
76	36,0	36,3	NA
79	36,0	36,5	NA
90	36,0	37,2	NA
97	35,8	36,0	NA
98	35,8	35,9	NA
99	36,0	36,6	NA
101	35,8	35,9	NA
102	35,8	36,3	NA
105	36,0	36,8	NA
106	36,0	37,3	NA
107	36,0	36,1	NA
108	36,0	38,2	NA
109	36,0	36,5	NA
111	36,0	37,4	NA
112	36,0	37,2	NA
113	36,0	37,1	NA
114	36,0	37,3	NA
125	36,0	36,6	NA
129	35,8	36,5	NA
130	35,8	36,3	NA
131	35,8	36,2	NA
132	35,8	37,5	NA
134	35,8	36,8	NA
136	36,0	36,6	NA
137	36,0	36,7	NA
141	36,0	37,0	NA
142	36,0	37,1	NA
143	36,0	37,1	NA
145	36,0	36,8	NA
148	35,8	36,3	NA
149	35,8	36,0	NA
150	35,8	36,3	NA
151	35,8	36,0	NA
152	35,8	36,0	NA
157	35,8	36,0	NA
163	36,0	37,4	NA

**ORARIO NOTTURNO – VENTO V hub 9.0 m/s**

RICEVITORE	RUMORE RESIDUO INTERNO ANTE-OPERAM	RUMORE AMBIENTALE POST-OPERAM INTERNO	APPLICABILITA' DIFFERENZIALE Se Laeq>40 dB(A)
1	37,0	38,5	NA
4	37,0	38,4	NA
5	37,0	38,9	NA
8	37,0	38,3	NA
10	37,0	37,7	NA
12	36,9	37,8	NA
13	36,9	38,6	NA
14	36,9	39,2	NA
17	36,9	37,4	NA
19	36,9	38,5	NA
22	36,9	37,4	NA
24	36,9	38,6	NA
26	36,9	39,9	NA
27	36,9	37,0	NA
28	36,9	37,8	NA
36	37,0	39,4	NA
37	37,0	38,9	NA
39	37,0	37,6	NA
42	37,0	38,3	NA
44	36,9	38,5	NA
51	37,0	38,3	NA
53	36,9	39,2	NA
55	36,9	38,7	NA
57	37,0	37,2	NA
58	37,0	37,9	NA
59	37,0	38,5	NA
66	37,0	38,6	NA
75	37,0	38,0	NA
76	37,0	37,4	NA
79	37,0	37,8	NA
90	37,0	38,6	NA
97	36,9	37,1	NA
98	36,9	37,1	NA
99	37,0	37,9	NA
101	36,9	37,0	NA
102	36,9	37,5	NA
105	37,0	38,1	NA
106	37,0	38,8	NA
107	37,0	37,1	NA
108	37,0	39,9	NA
109	37,0	37,8	NA
111	37,0	38,9	NA
112	37,0	38,7	NA
113	37,0	38,5	NA
114	37,0	38,8	NA
125	37,0	37,9	NA
129	36,9	37,8	NA
130	36,9	37,5	NA
131	36,9	37,5	NA
132	36,9	39,1	NA
134	36,9	38,2	NA
136	37,0	37,9	NA
137	37,0	38,0	NA
141	37,0	38,4	NA
142	37,0	38,5	NA
143	37,0	38,6	NA
145	37,0	38,1	NA
148	36,9	37,6	NA
149	36,9	37,1	NA
150	36,9	37,6	NA
151	36,9	37,1	NA
152	36,9	37,1	NA
157	36,9	37,1	NA
163	37,0	38,9	NA



**ORARIO NOTTURNO – VENTO V hub 10.0 m/s**

RICEVITORE	RUMORE RESIDUO INTERNO ANTE-OPERAM	RUMORE AMBIENTALE POST-OPERAM INTERNO	APPLICABILITA' DIFFERENZIALE Se Laeq>40 dB(A)
1	38,2	39,5	NA
4	38,2	39,4	NA
5	38,2	39,9	NA
8	38,2	39,3	NA
10	38,2	38,8	NA
12	38,1	38,8	NA
13	38,1	39,6	NA
14	38,1	40,1	2.0
17	38,1	38,5	NA
19	38,1	39,5	NA
22	38,1	38,5	NA
24	38,1	39,5	NA
26	38,1	40,8	2.7
27	38,1	38,1	NA
28	38,1	38,8	NA
36	38,2	40,3	2.1
37	38,2	39,8	NA
39	38,2	38,6	NA
42	38,2	39,3	NA
44	38,1	39,5	NA
51	38,2	39,2	NA
53	38,1	40,1	2.0
55	38,1	39,7	NA
57	38,2	38,3	NA
58	38,2	38,9	NA
59	38,2	39,4	NA
66	38,2	39,6	NA
75	38,2	39,0	NA
76	38,2	38,5	NA
79	38,2	38,8	NA
90	38,2	39,6	NA
97	38,1	38,2	NA
98	38,1	38,2	NA
99	38,2	38,9	NA
101	38,1	38,2	NA
102	38,1	38,6	NA
105	38,2	39,1	NA
106	38,2	39,8	NA
107	38,2	38,3	NA
108	38,2	40,8	2.6
109	38,2	38,8	NA
111	38,2	39,8	NA
112	38,2	39,6	NA
113	38,2	39,5	NA
114	38,2	39,7	NA
125	38,2	38,9	NA
129	38,1	38,8	NA
130	38,1	38,6	NA
131	38,1	38,6	NA
132	38,1	40,0	NA
134	38,1	39,2	NA
136	38,2	38,9	NA
137	38,2	39,0	NA
141	38,2	39,4	NA
142	38,2	39,5	NA
143	38,2	39,5	NA
145	38,2	39,1	NA
148	38,1	38,7	NA
149	38,1	38,2	NA
150	38,1	38,7	NA
151	38,1	38,2	NA
152	38,1	38,2	NA
157	38,1	38,2	NA
163	38,2	39,8	NA

**ORARIO NOTTURNO – VENTO V hub 11.0 m/s**

RICEVITORE	RUMORE RESIDUO INTERNO ANTE-OPERAM	RUMORE AMBIENTALE POST-OPERAM INTERNO	APPLICABILITA' DIFFERENZIALE Se Laeq>40 dB(A)
1	39,4	40,4	1,0
4	39,4	40,4	1,0
5	39,4	40,8	1,4
8	39,4	40,3	0,9
10	39,4	39,9	NA
12	39,3	39,9	NA
13	39,3	40,5	1,2
14	39,3	41,0	1,7
17	39,3	39,7	NA
19	39,3	40,5	1,2
22	39,3	39,7	NA
24	39,3	40,5	1,2
26	39,3	41,5	2,2
27	39,3	39,4	NA
28	39,3	39,9	NA
36	39,4	41,1	1,7
37	39,4	40,7	1,3
39	39,4	39,8	NA
42	39,4	40,3	0,9
44	39,3	40,5	1,2
51	39,4	40,3	0,9
53	39,3	41,0	1,7
55	39,3	40,6	1,3
57	39,4	39,5	NA
58	39,4	40,0	NA
59	39,4	40,4	1,0
66	39,4	40,5	1,1
75	39,4	40,1	0,7
76	39,4	39,7	NA
79	39,4	39,9	NA
90	39,4	40,5	1,1
97	39,3	39,5	NA
98	39,3	39,4	NA
99	39,4	40,0	NA
101	39,3	39,4	NA
102	39,3	39,8	NA
105	39,4	40,1	0,7
106	39,4	40,7	1,3
107	39,4	39,5	NA
108	39,4	41,5	2,1
109	39,4	39,9	NA
111	39,4	40,7	1,3
112	39,4	40,6	1,2
113	39,4	40,4	1,0
114	39,4	40,7	1,3
125	39,4	40,0	NA
129	39,3	39,9	NA
130	39,3	39,7	NA
131	39,3	39,7	NA
132	39,3	40,9	1,6
134	39,3	40,2	0,9
136	39,4	40,0	NA
137	39,4	40,1	0,7
141	39,4	40,4	1,0
142	39,4	40,4	1,0
143	39,4	40,5	1,1
145	39,4	40,1	0,7
148	39,3	39,8	NA
149	39,3	39,4	NA
150	39,3	39,8	NA
151	39,3	39,5	NA
152	39,3	39,5	NA
157	39,3	39,4	NA
163	39,4	40,7	1,3

**ORARIO NOTTURNO – VENTO V hub 12.0 m/s**

RICEVITORE	RUMORE RESIDUO INTERNO ANTE-OPERAM	RUMORE AMBIENTALE POST-OPERAM INTERNO	APPLICABILITA' DIFFERENZIALE Se Laeq>40 dB(A)
1	40,7	41,5	0,8
4	40,7	41,5	0,8
5	40,7	41,8	1,1
8	40,7	41,4	0,7
10	40,7	41,1	0,4
12	40,7	41,1	0,4
13	40,7	41,6	0,9
14	40,7	42,0	1,3
17	40,7	40,9	0,2
19	40,7	41,5	0,8
22	40,7	40,9	0,2
24	40,7	41,6	0,9
26	40,7	42,4	1,7
27	40,7	40,7	0,0
28	40,7	41,1	0,4
36	40,7	42,1	1,4
37	40,7	41,8	1,1
39	40,7	41,0	0,3
42	40,7	41,4	0,7
44	40,7	41,5	0,8
51	40,7	41,4	0,7
53	40,7	41,9	1,2
55	40,7	41,6	0,9
57	40,7	40,8	0,1
58	40,7	41,2	0,5
59	40,7	41,5	0,8
66	40,7	41,6	0,9
75	40,7	41,2	0,5
76	40,7	40,9	0,2
79	40,7	41,1	0,4
90	40,7	41,6	0,9
97	40,7	40,8	0,1
98	40,7	40,7	0,0
99	40,7	41,2	0,5
101	40,7	40,7	0,0
102	40,7	41,0	0,3
105	40,7	41,3	0,6
106	40,7	41,7	1,0
107	40,7	40,8	0,1
108	40,7	42,4	1,7
109	40,7	41,1	0,4
111	40,7	41,8	1,1
112	40,7	41,6	0,9
113	40,7	41,5	0,8
114	40,7	41,7	1,0
125	40,7	41,2	0,5
129	40,7	41,1	0,4
130	40,7	41,0	0,3
131	40,7	41,0	0,3
132	40,7	41,9	1,2
134	40,7	41,4	0,7
136	40,7	41,2	0,5
137	40,7	41,2	0,5
141	40,7	41,5	0,8
142	40,7	41,5	0,8
143	40,7	41,6	0,9
145	40,7	41,3	0,6
148	40,7	41,0	0,3
149	40,7	40,7	0,0
150	40,7	41,0	0,3
151	40,7	40,7	0,0
152	40,7	40,7	0,0
157	40,7	40,7	0,0
163	40,7	41,7	1,0

**ORARIO NOTTURNO – VENTO V hub 13.0 m/s**

RICEVITORE	RUMORE RESIDUO INTERNO ANTE-OPERAM	RUMORE AMBIENTALE POST-OPERAM INTERNO	APPLICABILITA' DIFFERENZIALE Se Laeq>40 dB(A)
1	42,1	42,7	0,6
4	42,1	42,7	0,6
5	42,1	42,9	0,8
8	42,1	42,6	0,5
10	42,1	42,4	0,3
12	42,0	42,4	0,4
13	42,0	42,8	0,8
14	42,0	43,1	1,1
17	42,0	42,2	0,2
19	42,0	42,7	0,7
22	42,0	42,2	0,2
24	42,0	42,7	0,7
26	42,0	43,4	1,4
27	42,0	42,1	0,1
28	42,0	42,4	0,4
36	42,1	43,2	1,1
37	42,1	42,9	0,8
39	42,1	42,3	0,2
42	42,1	42,6	0,5
44	42,0	42,7	0,7
51	42,1	42,6	0,5
53	42,0	43,0	1,0
55	42,0	42,8	0,8
57	42,1	42,1	0,0
58	42,1	42,4	0,3
59	42,1	42,7	0,6
66	42,1	42,7	0,6
75	42,1	42,5	0,4
76	42,1	42,2	0,1
79	42,1	42,4	0,3
90	42,1	42,8	0,7
97	42,0	42,1	0,1
98	42,0	42,1	0,1
99	42,1	42,4	0,3
101	42,0	42,1	0,1
102	42,0	42,3	0,3
105	42,1	42,5	0,4
106	42,1	42,9	0,8
107	42,1	42,1	0,0
108	42,1	43,4	1,3
109	42,1	42,4	0,3
111	42,1	42,9	0,8
112	42,1	42,8	0,7
113	42,1	42,7	0,6
114	42,1	42,8	0,7
125	42,1	42,4	0,3
129	42,0	42,4	0,4
130	42,0	42,3	0,3
131	42,0	42,3	0,3
132	42,0	43,0	1,0
134	42,0	42,6	0,6
136	42,1	42,4	0,3
137	42,1	42,5	0,4
141	42,1	42,7	0,6
142	42,1	42,7	0,6
143	42,1	42,7	0,6
145	42,1	42,5	0,4
148	42,0	42,3	0,3
149	42,0	42,1	0,1
150	42,0	42,3	0,3
151	42,0	42,1	0,1
152	42,0	42,1	0,1
157	42,0	42,1	0,1
163	42,1	42,9	0,8

**ORARIO NOTTURNO – VENTO V hub 14.0 m/s**

RICEVITORE	RUMORE RESIDUO INTERNO ANTE-OPERAM	RUMORE AMBIENTALE POST-OPERAM INTERNO	APPLICABILITA' DIFFERENZIALE Se Laeq>40 dB(A)
1	43,5	44,0	0,5
4	43,5	43,9	0,4
5	43,5	44,1	0,6
8	43,5	43,9	0,4
10	43,5	43,7	0,2
12	43,4	43,7	0,3
13	43,4	44,0	0,6
14	43,4	44,3	0,9
17	43,4	43,6	0,2
19	43,4	44,0	0,6
22	43,4	43,6	0,2
24	43,4	44,0	0,6
26	43,4	44,6	1,2
27	43,4	43,5	0,1
28	43,4	43,7	0,3
36	43,5	44,3	0,8
37	43,5	44,1	0,6
39	43,5	43,6	0,1
42	43,5	43,9	0,4
44	43,4	44,0	0,6
51	43,5	43,9	0,4
53	43,4	44,2	0,8
55	43,4	44,1	0,7
57	43,5	43,5	0,0
58	43,5	43,7	0,2
59	43,5	44,0	0,5
66	43,5	44,0	0,5
75	43,5	43,8	0,3
76	43,5	43,6	0,1
79	43,5	43,7	0,2
90	43,5	44,0	0,5
97	43,4	43,5	0,1
98	43,4	43,5	0,1
99	43,5	43,7	0,2
101	43,4	43,5	0,1
102	43,4	43,6	0,2
105	43,5	43,8	0,3
106	43,5	44,1	0,6
107	43,5	43,5	0,0
108	43,5	44,6	1,1
109	43,5	43,7	0,2
111	43,5	44,1	0,6
112	43,5	44,0	0,5
113	43,5	44,0	0,5
114	43,5	44,1	0,6
125	43,5	43,7	0,2
129	43,4	43,7	0,3
130	43,4	43,6	0,2
131	43,4	43,6	0,2
132	43,4	44,2	0,8
134	43,4	43,9	0,5
136	43,5	43,7	0,2
137	43,5	43,8	0,3
141	43,5	43,9	0,4
142	43,5	44,0	0,5
143	43,5	44,0	0,5
145	43,5	43,8	0,3
148	43,4	43,7	0,3
149	43,4	43,5	0,1
150	43,4	43,7	0,3
151	43,4	43,5	0,1
152	43,4	43,5	0,1
157	43,4	43,5	0,1
163	43,5	44,1	0,6

**ORARIO NOTTURNO – VENTO V hub 15.0 m/s**

RICEVITORE	RUMORE RESIDUO INTERNO ANTE-OPERAM	RUMORE AMBIENTALE POST-OPERAM INTERNO	APPLICABILITA' DIFFERENZIALE Se Laeq>40 dB(A)
1	44,9	45,3	0,4
4	44,9	45,3	0,4
5	44,9	45,4	0,5
8	44,9	45,2	0,3
10	44,9	45,1	0,2
12	44,9	45,1	0,2
13	44,9	45,3	0,4
14	44,9	45,5	0,6
17	44,9	45,0	0,1
19	44,9	45,3	0,4
22	44,9	45,0	0,1
24	44,9	45,3	0,4
26	44,9	45,8	0,9
27	44,9	44,9	0,0
28	44,9	45,1	0,2
36	44,9	45,6	0,7
37	44,9	45,4	0,5
39	44,9	45,0	0,1
42	44,9	45,2	0,3
44	44,9	45,3	0,4
51	44,9	45,2	0,3
53	44,9	45,5	0,6
55	44,9	45,4	0,5
57	44,9	44,9	0,0
58	44,9	45,1	0,2
59	44,9	45,3	0,4
66	44,9	45,3	0,4
75	44,9	45,2	0,3
76	44,9	45,0	0,1
79	44,9	45,1	0,2
90	44,9	45,3	0,4
97	44,9	44,9	0,0
98	44,9	44,9	0,0
99	44,9	45,1	0,2
101	44,9	44,9	0,0
102	44,9	45,0	0,1
105	44,9	45,2	0,3
106	44,9	45,4	0,5
107	44,9	44,9	0,0
108	44,9	45,8	0,9
109	44,9	45,1	0,2
111	44,9	45,4	0,5
112	44,9	45,3	0,4
113	44,9	45,3	0,4
114	44,9	45,4	0,5
125	44,9	45,1	0,2
129	44,9	45,1	0,2
130	44,9	45,0	0,1
131	44,9	45,0	0,1
132	44,9	45,5	0,6
134	44,9	45,2	0,3
136	44,9	45,1	0,2
137	44,9	45,1	0,2
141	44,9	45,3	0,4
142	44,9	45,3	0,4
143	44,9	45,3	0,4
145	44,9	45,2	0,3
148	44,9	45,0	0,1
149	44,9	44,9	0,0
150	44,9	45,0	0,1
151	44,9	44,9	0,0
152	44,9	44,9	0,0
157	44,9	44,9	0,0
163	44,9	45,4	0,5

Dai calcoli previsionali ottenuti si ha il rispetto del criterio del differenziale laddove applicabile. Anche estendendo tale verifica, il criterio è sempre rispettato in entrambe le fasce orarie.

Di seguito si riportano i livelli di emissione di rumore ottenuti dal modello SoundPlan 8.2:

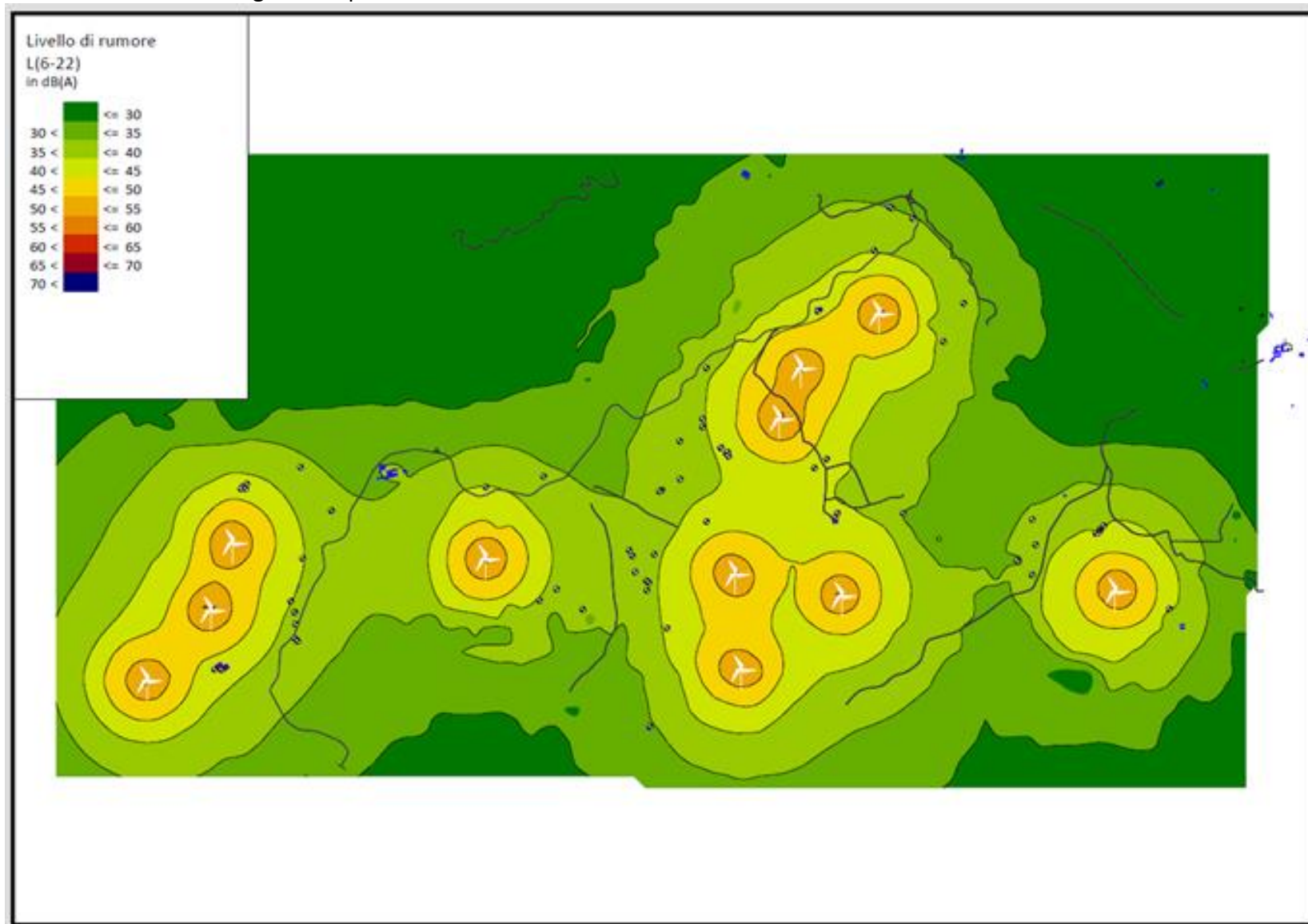


Figura - simulazione post-operam - vista in pianta

## 10 IMPATTO ACUSTICO PREVISIONALE IN FASE DI CANTIERE

### CARATTERISTICHE DEL CANTIERE

Il parco eolico di progetto è composto da **11** aerogeneratori con i relativi impianti. Per la realizzazione delle aree di cantiere e la posa in opera delle torri, in fase previsionale, sono state previste le seguenti opere principali:

<b>VIABILITA' INTERNA</b>	<b>ATTREZZATURE IMPIEGATE</b>
Scavo di sbancamento, pulizia o scotico eseguito con l'uso di mezzi meccanici per viabilità interna e viabilità parco eolico	Autocarro Escavatore
F.P.O. geotessile su fondo scavo e formazione in misto granulare stabilizzato con aggregati naturali e livellazione finale con stabilizzato	Autocarro trasporto misto Bobcat per livellamento
<b>IMPIANTO ELETTRICO E CABLAGGI – CAVIDOTTO INTERNO</b>	<b>ATTREZZATURE IMPIEGATE</b>
Scavo a sezione obbligata	Escavatore
F.P.O. sabbia di frantoio per formazione letto di posa	Autocarro Bobcat
F.P.O. di cablaggi di connessione	Attrezzi manuali
Rinterro con materiali esistenti in cantiere	Bobcat
Formazione strato di fondazione stradale in misto granulare	Autocarro trasporto misto Bobcat per livellamento
Formazione strato sottofondo con pietrisco misto di cava 20/50	Autocarro trasporto misto Bobcat per livellamento
<b>REALIZZAZIONE PLINTO</b>	<b>ATTREZZATURE IMPIEGATE</b>
Scavo a sezione obbligata	Escavatore
Trivellazione per palo sostegno	Trivella
Fornitura e posa in opera cls	Autobetoniera
Formazione gabbia di armatura	Autocarro con gru Attrezzi manuali di uso comune
Fornitura e posa in opera cls	Autobetoniera
Montaggio concio fondazione	Autocarro con gru Autocarro
Fornitura e posa in opera cls	Autobetoniera
<b>MONTAGGIO AEROGENERATORE</b>	<b>ATTREZZATURE IMPIEGATE</b>
Movimentazione componenti su piazzola aerogeneratore	Autocarro
Sollevamento parti	2 Gru
Serraggio perni di collegamento	Pistola pneumatica
<b>IMPIANTO ELETTRICO E CABLAGGI – CAVIDOTTO ESTERNO</b>	<b>ATTREZZATURE IMPIEGATE</b>
Scavo a sezione obbligata	Taglia asfalto a disco Mini Escavatore
F.P.O. sabbia di frantoio per formazione letto di posa	Autocarro Bobcat
F.P.O. di cablaggi di connessione	Attrezzi manuali
Rinterro con materiali esistenti in cantiere	Bobcat
Formazione strato di fondazione stradale in misto granulare	Autocarro trasporto Bobcat per livellamento
Formazione strato sottofondo con pietrisco misto di cava 20/50	Autocarro trasporto Bobcat per livellamento
Formazione binder e strato di usura in conglomerato bituminoso	Mini finitrice per asfalto



<b>REALIZZAZIONE VIABILITA' E POSA CAVIDOTTO PER SOTTOSTAZIONE ELETTRICA</b>	<b>ATTREZZATURE IMPIEGATE</b>
Scavo di sbancamento, pulizia o scotico con l'uso di mezzi meccanici per viabilità interna e scavo a sezione obbligata per cavidotto	Escavatore Autocarro
F.P.O. di cablaggi di connessione	Attrezzi manuali
Rinterro con materiali esistenti in cantiere	Bobcat
Compattazione	Compattatore
<b>REALIZZAZIONE PIAZZOLA, POSA CABINA, POSA ELEMENTI ELETTRO-MECCANICI STAZIONE ELETTRICA</b>	<b>ATTREZZATURE IMPIEGATE</b>
Scavo a sezione obbligata	Escavatore
Formazione gabbia di armatura	Autocarro per trasporto
Fornitura e posa in opera cls	Betoniera
F.P.O. cabine	Autogru per movimentazione e posa Autocarro per trasporto
F.P.O. elementi elettromeccanici	Autogru per movimentazione e posa Autocarro per trasporto

Le attività lavorative di cantiere verranno effettuate nella fascia oraria diurna. Se presenti regolamenti edilizi Regionali / Comunali, gli stessi saranno recepiti. Per la realizzazione del cavidotto è previsto un avanzamento stimabile in circa 150 metri giornalieri pertanto si tratta di un vero e proprio cantiere stradale, il cui tracciato segue quello delle strade presenti, limitando l'interferenza nei lotti agricoli il più possibile.

I livelli medi di potenza sonora sono tratti da:

- "Abbassiamo il rumore nei cantieri edili", progetto realizzato da INAIL Istituto Nazionale per l'Assicurazione contro gli Infortuni sul Lavoro DIPARTIMENTO TERRITORIALE AVELLINO e CFS Centro per la Formazione e Sicurezza in edilizia PROVINCIA di AVELLINO.
- Altre schede tecniche di attrezzature impiegate nel modello previsionale sono state reperite dal PAF - Portale Agenti Fisici CTP di Torino e laddove non disponibili, sono state reperite dalle schede tecniche fornite dal costruttore.

La fase di cantiere sarà quindi divisa in cantiere fisso per la realizzazione delle piazzole, fondazioni e montaggio aerogeneratori, Sottostazione, e in cantiere mobile per le fasi di realizzazione di strade e realizzazione cavidotti nel parco e su pubblica strada.

## 11 SOGGETTI RICEVENTI

L'area di cantiere si trova in un'area agricola e la distanza minima rispetto al ricettore più prossimo è pari a circa 470 metri. L'area oggetto dell'intervento è identificata come "Tutto il territorio nazionale" il cui limite assoluto in orario diurno (orario delle lavorazioni di cantiere) è pari a 70.0 dB(A). Di seguito il ricettore più vicino all'area oggetto d'installazione degli aerogeneratori

<b>RUMORE RESIDUO IN CONDIZIONI DIURNE</b>	
<b>Ricettore, identificato ID 108, foglio 246, particella 614 Catasto fabbricato del Comune di Enna</b>	<b>Rumore 40.5 dB(A)</b>

Per quanto riguarda l'esecuzione di strade e cavidotti interni al parco eolico, il ricettore più vicino dall'area di cantiere temporanea dista circa 20 metri. In prossimità di tale ricettore le lavorazioni insisteranno al massimo per un paio di giornate lavorative. Di seguito il ricettore più vicino all'area oggetto di realizzazione viabilità e cavidotto

<b>RUMORE RESIDUO IN CONDIZIONI DIURNE</b>	
<b>Ricettore, identificato ID 42, foglio 251C, particella 13 Catasto fabbricato del Comune di Enna</b>	<b>Rumore 40.5 dB(A)</b>

Per quanto riguarda l'esecuzione di strade e cavidotti esterni al parco eolico, il ricettore più vicino dall'area di cantiere temporanea dista circa 35 metri. In prossimità di tale ricettore le lavorazioni insisteranno al massimo per una giornata di lavoro. Di seguito il ricettore più vicino all'area oggetto di realizzazione viabilità e cavidotto

<b>RUMORE RESIDUO IN CONDIZIONI DIURNE</b>	
<b>Ricettore, identificato ID 27, foglio 208, particella 18 Catasto fabbricato del Comune di Enna</b>	<b>Rumore 40.5 dB(A)</b>

## 12 MODELLO DI CALCOLO

In armonia a quanto disposto dalla Legge 26 ottobre 1995 n.447 (*Legge Quadro sull'inquinamento acustico*), e dalla Normativa V.I.A. D.P.R. 12.04.96 e s.m.i., sono riportati di seguito i risultati delle misurazioni *in situ* finalizzate alla determinazione degli attuali livelli di rumore nei territori interessati dal parco eolico.

### 12.1 Criteri adottati per la scelta delle postazioni di misura

In genere la scelta delle postazioni di misura, per la stima dell'attuale rumore residuo, viene effettuata in funzione della presenza di centri abitati e/o insediamenti residenziali nell'area interessata dall'impianto eolico. In territori ove non è presente, in un raggio di 2 km, alcuna civile abitazione, la scelta dei punti di misura viene effettuata in funzione dell'orografia della zona.

#### Posizionamento del microfono

In armonia a quanto disposto dalla vigente Normativa, per tutte le misurazioni il microfono del fonometro, munito di cuffia antivento, è stato posizionato a **1,5 m** dal suolo;

Le misure sono state eseguite in condizioni meteorologiche normali ed in assenza di precipitazioni atmosferiche. Le misure sono state effettuate utilizzando cavalletto e cuffia antivento e hanno avuto una durata sufficiente a caratterizzare il rumore presente in zona.

### 12.2 Strumentazione utilizzata

I rilievi dei livelli acustici sono stati effettuati in data **28 giugno 2022** dal Tecnico della Prevenzione Vittoria D'Oria nominata tecnico competente in acustica ambientale – con Delibera GRC Regione Campania n° 5 del 11/06/2014, iscrizione nell'elenco Regionale con il n° 2014000028, iscrizione all'Elenco Nazionale dei Tecnici Competenti in acustica con il numero 9146, e dal Dott. Luigi Esposito nominato Tecnico competente in acustica ambientale - con Delibera GRC Regione Campania n° 5 del 11/06/2014, iscrizione nell'elenco Regionale con il n° 2014000030, iscrizione all'Elenco Nazionale dei Tecnici Competenti in Acustica con il numero 9148. Le nomine dei tecnici competenti in acustica ambientale sono riportate nell'allegato 2 della presente valutazione. La strumentazione utilizzata per l'esecuzione del rilievo consiste essenzialmente in un fonometro e un calibratore. Il fonometro utilizzato per le misurazioni è un fonometro integratore di classe 1 **CESVA modello SC310**, matricola T224290 (BCS001) conforme alle:

- norme IEC 651 relativa alle misure dei livelli sonori continui ed impulsivi,
- norme IEC 804 relative alle misurazioni dei livelli sonori integrati,
- norme ANSI S 1.4 -1983 e S 1.43 del 06.09.92, con set di filtri da 1/3 d'ottava da 0.5 Hz a 20 KHz,
- norme ANSI S I.11-1986,
- norme IEC 225 (1966).

Lo strumento è dotato di microfono a condensatore tipo **CESVA modello C-130**, da 1/2" prepolarizzato (matricola 8604). Il fonometro è stato calibrato all'inizio e al termine dei rilievi con un calibratore **BRUEL & KJAER 4231** in classe 1, per tarature di strumentazioni in classe 1 e conforme alle:

- norme IEC 942,
- norme ANSI S1.40-1984 (matricola 2022605), con segnale di riferimento di 94 db.

Il fonometro ed il calibratore sono stati tarati presso il **laboratorio SIT della Sonora S.r.l.** di Caserta in data 24/09/2020; nel seguito sono allegati i certificati di taratura, **allegato 03**.

### 12.3 Risultati della campagna fonometrica

Nei risultati delle misurazioni effettuate si è riportato lo spettrogramma per terzi di ottava, allo scopo di evidenziare la presenza delle componenti tonali del rumore, nonché il diagramma che mostra la variazione nel tempo delle principali grandezze individuate dal D.M.16.03.98:

- ☞  $L_{AS}$  valore efficace di pressione sonora ponderata "A" secondo la costante di tempo Slow.
- ☞  $L_{AF}$  valore efficace di pressione sonora ponderata "A" secondo la costante di tempo Fast.
- ☞  $L_{Aeq,T}$  Livello continuo equivalente di pressione sonora ponderata "A", che nel corso di uno specifico periodo T presenta la medesima pressione quadratica media di un fenomeno misurato, il cui livello varia nel tempo;
- ☞  $L_{AI}$  valore efficace di pressione sonora ponderata "A" secondo la costante di tempo Impulse.

Per quanto riguarda i risultati delle misurazioni e delle indagini strumentali, effettuate durante la campagna fonometrica per la determinazione delle attuali emissioni sonore nel territorio in orario Diurno, si rimanda **allegato 01**. I valori misurati del livello equivalente sono alquanto omogenei, le variazioni più significative sono da attribuirsi alle oscillazioni del vento.

## 13 EMISSIONE SONORA DEL CANTIERE

Al fine di fugare qualsiasi dubbio interpretativo del contenuto della relazione fonometrica e degli elaborati relativi alle emissioni sonore degli impianti di progetto, nella presente relazione vengono chiariti alcuni concetti fondamentali della Acustica Applicata.

### Propagazione del rumore in condizioni ideali

Il caso più semplice di propagazione del rumore, che può essere preso in considerazione, è quello in campo aperto libero e in atmosfera uniforme e tranquilla. Infatti, nella maggior parte dei casi, in cui l'energia sonora si propaga per via aerea direttamente dalla sorgente al ricettore, si fa riferimento a questo tipo di propagazione. La propagazione del rumore nell'ambiente esterno può essere analizzata essenzialmente riferendosi alle seguenti due tipologie di sorgenti:

- puntiforme (ad esempio una fabbrica o un aereo);
- lineare (ad esempio una strada o una ferrovia),

e quindi ai seguenti tipi di propagazione:

- sferica e semisferica omnidirezionale;
- cilindrica e semicilindrica.

### Potenza sonora di una sorgente.

Il valore della Potenza sonora totale non può essere direttamente misurata, ma solo indirettamente e con opportuni calcoli, attraverso la Pressione sonora che risulta l'unica grandezza attualmente misurabile con i normali fonometri. Il livello di potenza sonora di una sorgente puntiforme è legato al livello di pressione sonora tramite la seguente relazione:

$$L_W = L_P + 10 \log \left( \frac{S}{S_o} \right)$$

Dove  $L_P$  è il livello di pressione sonora misurato in prossimità della superficie di misura  $S$ , che racchiude completamente la sorgente in una sorta di ipotetico inviluppo, ed  $S_o$  rappresenta la super-

ficie di riferimento pari ad 1 mq. Il livello di potenza sonora  $L_w$  è legato al livello di pressione sonora dalla seguente relazione:

$$L_{WA,ref} = L_{Aeq} - 6 + 10 \log \left( \frac{4\pi R^2}{S_o} \right)$$

Dove

- $R$  = raggio della sfera ideale di involucro attorno alla sorgente di rumore, corrispondete quindi alla distanza in m tra la sorgente ed i punti in cui si sta valutando la rumorosità del campo eolico;

Di conseguenza è possibile, a partire dal valore di potenza sonora di una sorgente d'emissione, conoscere il valore di pressione sonora della stessa sorgente ad una determinata distanza:

$$L_p = L_w + 10 \log \left( \frac{1}{4\pi R^2} \right)$$

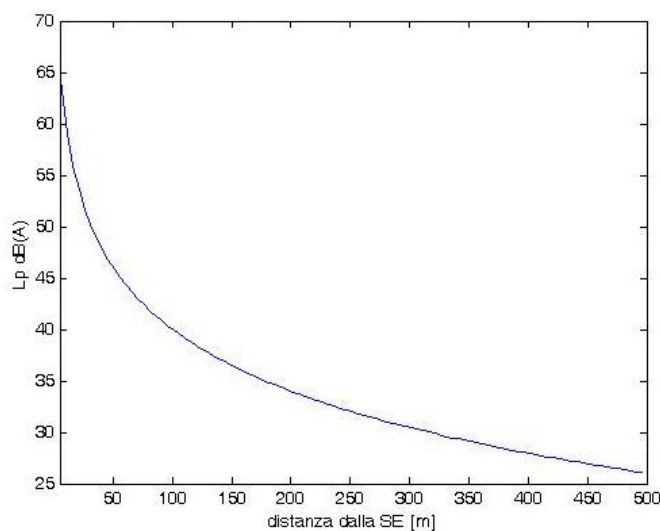
Nella pratica, poiché il livello di potenza sonora non è sempre noto a priori, è più conveniente calcolare  $L_p$  a partire da una misura di livello di pressione sonora  $L_{prif}$  ad una distanza sufficientemente piccola dalla sorgente. L'equazione base diventa quindi:

$$L_p(r) = L_{prif} - 20 * \log \left( \frac{r}{r_{rif}} \right)$$

Nota il Livello di pressione sonora della sorgente di emissione, e la distanza a cui è stato calcolato:

$$L_{prif} = 60 \text{ dB(A)}$$

$$r_{rif} = 10 \text{ m}$$



Di seguito, note le distanze dei ricettori dalla **SE** (Sorgente di Emissione) e le componenti dei livelli di pressione sonora, si determina l' $L_p$ (A) dovuto alle varie sorgenti di emissione presso il ricettore e in prossimità dell'aerogeneratore oggetto dell'intervento.

### 13.1 Emissione sonora del cantiere fisso

Di seguito si riportano i livelli attesi in facciata al ricettore più vicino alla piazzola di installazione aerogeneratore che si ricorda essere ad una distanza di metri 470.

REALIZZAZIONE PLINTO	ATTREZZATURE IMPIEGATE	LwA	Lp – 470 mt
Scavo a sezione obbligata	Escavatore	104.0	42.6
Trivellazione per palo	Trivella	103.0	41.6
Fornitura e posa in opera cls	Betoniera	106.9	45.5
Formazione gabbia di armatura	Autocarro per trasporto	98.0	36.6
Fornitura e posa in opera cls	Betoniera	106.9	45.5
Montaggio concio fondazione	Autocarro con gru	99.0	37.6
Fornitura e posa in opera cls	Betoniera	106.9	45.5
<b>Ipotizzando la contemporaneità delle attività lavorative si ha un valore atteso al recettore di 51.8 dB(A)</b>			
<b>Rumore residuo al ricettore = 40.5 dB(A)</b>			
<b>Rumore Ambientale al ricettore = 52.1 dB(A)</b>			

MONTAGGIO AEROGENERATORE	ATTREZZATURE IMPIEGATE	LwA	Lp – 470 mt
Movimentazioni in cantiere	Autocarro	98.0	36.6
Sollevamento componenti	Gru (2)	102.0	40.6
Serraggio perni e bulloneria	Pistola pneumatica	101.0	39.6
<b>Ipotizzando la contemporaneità delle attività lavorative si ha un valore atteso al recettore di 44.0 dB(A)</b>			
<b>Rumore residuo al ricettore = 40.5 dB(A)</b>			
<b>Rumore Ambientale al ricettore = 45.6 dB(A)</b>			

Dai livelli attesi si evince il pieno rispetto del limite di immissione al ricettore. La valutazione è stata condotta sul caso più gravoso dato che è stato analizzato il ricettore più vicino agli aerogeneratori di progetto.

### 13.2 Emissione sonora del cantiere mobile, viabilità di cantiere

Di seguito si riportano i livelli attesi in facciata al ricettore più vicino al cantiere mobile per la realizzazione della viabilità. La distanza minima analizzata è di metri 20.

REALIZZAZIONE VIABILITA' PARCO EOLICO	ATTREZZATURE IMPIEGATE	LwA	Lp – 20 mt
Scavo di sbancamento, pulizia o scotico con l'uso di mezzi meccanici per viabilità interna	Escavatore	104.0	70.0
	Autocarro	98.0	64.0
Compattazione	Compattatore	102.0	68.0
<b>Ipotizzando la contemporaneità delle attività lavorative si ha un valore atteso al recettore di 72.7 dB(A)</b>			
<b>Rumore residuo al ricettore = 40.5 dB(A)</b>			
<b>Rumore Ambientale al ricettore 72.7 dB(A)</b>			

Dai livelli attesi, relativamente al solo ricettore ID 42 vi sarà un superamento del limite vigente e di conseguenza occorrerà chiedere una autorizzazione in deroga al Comune in cui insiste il ricettore. **Attenzione:** La verifica è stata effettuata al massimo rumore che le attrezzature possono emettere in una condizione di contemporaneità, pertanto i limiti attesi potrebbero essere ben inferiori rispetto a quelli riportati nel calcolo.

### 13.3 Emissione sonora del cantiere mobile, realizzazione cavidotto interno

Di seguito si riportano i livelli attesi in facciata al ricettore più vicino al cantiere mobile per la realizzazione del cavidotto. La distanza minima analizzata è di circa 20 metri.

REALIZZAZIONE CAVIDOTTO INTERNO SCAVO	ATTREZZATURE IMPIEGATE	LwA	Lp – 20 mt
Scavo a sezione obbligata	Escavatore	104.0	70.0
F.P.O. sabbia di frantoio per formazione letto di posa	Autocarro	98.0	64.0
	Bobcat	101.4	67.4
<b>Ipotizzando la contemporaneità delle attività lavorative si ha un valore atteso al recettore di 72.6 dB(A)</b>			
<b>Rumore residuo al ricettore = 40.5 dB(A)</b>			
<b>Rumore Ambientale al ricettore = 72.6 dB(A)</b>			
POSA CAVI E RINTERRO	ATTREZZATURE IMPIEGATE	LwA	Lp – 20 mt
F.P.O. di cablaggi di connessione	Attrezzi manuali	nn	
Rinterro con materiali esistenti in cantiere	Bobcat	101.4	67.4
Formazione strato di fondazione stradale in misto granulare	Autocarro	98.0	64.0
	Bobcat per livellamento	101.4	67.4
<b>Ipotizzando la contemporaneità delle attività lavorative si ha un valore atteso al recettore di 71.3 dB(A)</b>			
<b>Rumore residuo al ricettore = 40.5 dB(A)</b>			
<b>Rumore Ambientale al ricettore = 71.3 dB(A)</b>			

Dai livelli attesi, relativamente al solo ricettore ID 42 vi sarà un superamento del limite vigente e di conseguenza occorrerà chiedere una autorizzazione in deroga al Comune in cui insiste il ricettore. **Attenzione: La verifica è stata effettuata al massimo rumore che le attrezzature possono emettere in una condizione di contemporaneità, pertanto i limiti attesi potrebbero essere ben inferiori rispetto a quelli riportati nel calcolo.**

### 13.4 Emissione sonora del cantiere mobile, realizzazione cavidotto esterno

Di seguito si riportano i livelli attesi durante la realizzazione del cavidotto esterno. Si ipotizza uno scenario peggiorativo, adottando come distanza di riferimento pari a metri 35.

REALIZZAZIONE CAVIDOTTO ESTERNO SCAVO	ATTREZZATURE IMPIEGATE	LwA	Lp –35 mt
Scavo a sezione obbligata	Escavatore	104.0	62.5
<b>Valore atteso al recettore di 62.5 dB(A)</b>			
<b>Rumore residuo al ricettore = 40.5 dB(A)</b>			
<b>Rumore Ambientale al ricettore = 62.5 dB(A)</b>			
F.P.O. sabbia di frantoio per formazione letto di posa	Autocarro	98.0	59.1
	Bobcat	101.4	62.5
<b>Valore atteso al recettore di 64.1 dB(A)</b>			
<b>Rumore residuo al ricettore = 40.5 dB(A)</b>			
<b>Rumore Ambientale al ricettore = 64.2 dB(A)</b>			

Dai livelli attesi, si evince il rispetto dei limiti di immissione al ricettore. Occorre evidenziare che il caso rappresentato è il più gravoso dato dalla vicinanza della strada al ricettore. Si evidenzia altresì che le lavorazioni avranno una durata limitata.

POSA CAVI E RINTERRO	ATTREZZATURE IMPIEGATE	LwA	Lp – 35 mt
F.P.O. di cablaggi di connessione	Attrezzi manuali	nn	
Rinterro con materiali esistenti in cantiere	Bobcat	101.4	62.5
<b>Valore atteso al recettore di 62.5 db(A)</b>			
<b>Rumore residuo al ricettore = 40.5 dB(A)</b>			
<b>Rumore Ambientale al ricettore = 62.5 dB(A)</b>			
Formazione strato di fondazione stradale in misto granulare	Autocarro	98.0	59.1
	Bobcat per livellamento	101.4	62.5
<b>Valore atteso al recettore di 64.1 db(A)</b>			
<b>Rumore residuo al ricettore = 40.5 dB(A)</b>			
<b>Rumore Ambientale al ricettore = 64.2 dB(A)</b>			
Formazione binder e strato di usura in conglomerato bituminoso	Mini finitrice per asfalto	102.2	63.3
<b>Valore atteso al recettore di 63.3 db(A)</b>			
<b>Rumore residuo al ricettore = 40.5 dB(A)</b>			
<b>Rumore Ambientale al ricettore = 63.3 dB(A)</b>			

Dai livelli attesi, si evince il rispetto dei limiti di immissione al ricettore. Occorre evidenziare che il caso rappresentato è il più gravoso dato dalla vicinanza della strada al ricettore. Si evidenzia altresì che le lavorazioni avranno una durata limitata.

### 13.5 Impatto acustico da traffico indotto

Per la realizzazione del progetto, durante le varie fasi di cantiere, è previsto un traffico di mezzi pesanti all'interno dell'area d'intervento e nelle vie di accesso. Generalmente per la realizzazione di tale tipologia di opera, il traffico veicolare previsto si suppone pari a circa 20 veicoli pesanti al giorno, ovvero circa 40 passaggi tra andata e ritorno considerando un periodo di attività di cantiere di 8h. Tale transito di mezzi pesanti, determina un flusso medio di 5 veicoli/ora, che risulta acusticamente influente rispetto al flusso veicolare esistente. Durante la fase di esercizio non sono previsti significativi flussi veicolari.



## 14 CONCLUSIONI

Con riferimento al progetto in esame, come si osserva dai valori riportati nella simulazione dei paragrafi precedenti, si può concludere che vi è il rispetto dei limiti assoluti in ottemperanza a quanto disposto dalla L.Q. 447/95, D.P.C.M. 1 Marzo 1991, art. 6 comma 1 e che **il criterio differenziale per i ricettori analizzati, laddove applicabile, sarà rispettato.**

**Si può concludere, quindi, che l'immissione di rumore nell'ambiente esterno provocato dagli impianti, non produrrà inquinamento acustico tale da superare i limiti massimi consentiti per la zona di appartenenza.**

Si allegano alla presente

1. Report fonometrici
2. Nomine tecnico competente in acustica ambientale
3. Certificati di taratura strumentazione impiegata
4. Planimetria area oggetto installazione aerogeneratori

**BARI (BA) li, 12/01/2023**

**Il Tecnico Competente in acustica**

**Tec. Prev. Vittoria D'Oria**

**D.R.V. SRL**

Società Unipersonale  
L'Amministratore

*Vittoria D'Oria*

**Il collaboratore**

**Tecnico Competente in Acustica**

**Dott. Luigi Esposito**

# Allegato 01

## Report fonometrici

### Orario Diurno

Rapporto di misura o valutazione

Autore del rapporto

<i>Data</i>	18/10/2022	<i>Autore</i>	Tec. Prev. Vittoria D'Oria
<i>Location ID</i>	01	<i>Collaboratori</i>	Dott. Luigi Esposito

Anagrafica cliente

<i>Nominativo</i>	SELVE WIND SRL
-------------------	----------------

Sede dell'indagine

<i>Località</i>	Comune di Enna (EN)
-----------------	---------------------

Descrizione della sorgente

Studio di impatto acustico – punto di misura <b>P1</b>
--

Strumentazione utilizzata

<i>Fonometro</i>	CESVA	<i>Modello fonometro</i>	SC310	<i>Matricola</i>	T224290
<i>Calibratore</i>	Bruel & Kjaer	<i>Modello calibratore</i>	4231	<i>Matricola</i>	2022605

Osservazioni

Tenuto conto che il **Comune di Enna (EN)** non ha adottato un Piano di Zonizzazione Acustica, in ottemperanza a quanto disposto dal D.P.C.M. 14 Novembre 1997, vengono applicati i limiti di cui al D.P.C.M. 1 Marzo 1991, Art. 6, Comma 1: **“tutto il territorio nazionale”**. Limiti diurni 70dB Leq(A)  
Limiti notturni 60 dB Leq(A).

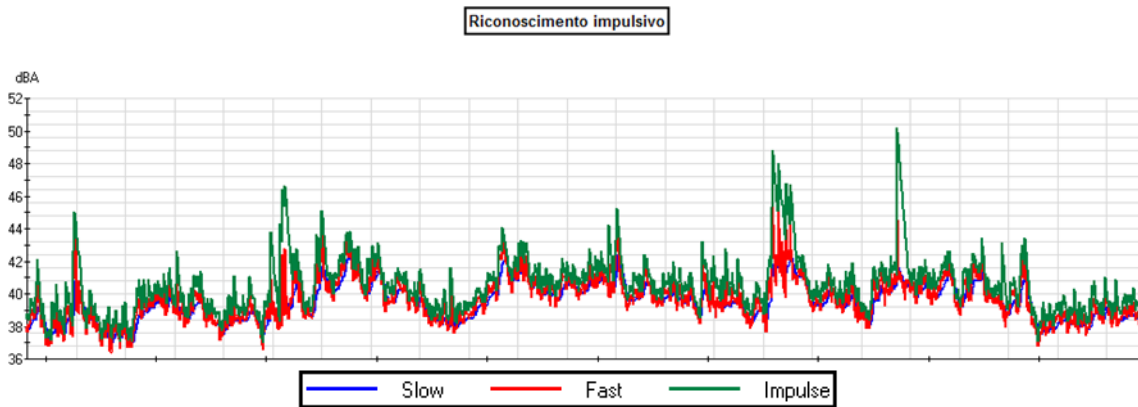
Informazioni sulla misura

Durata della misura e impostazioni dello strumento

<i>Inizio della misura:</i>	18/10/2022 10.30.14	<i>gg/MM/aa hh.mm.ss</i>
<i>Fine della misura:</i>	18/10/2022 10.40.14	<i>gg/MM/aa hh.mm.ss</i>
<i>Durata della misura:</i>	600	<i>s</i>
<i>Velocità di acquisizione:</i>	0,125	<i>s</i>
<i>Modalità di misura:</i>	Spectrum Analyzer	
<i>Numero di dati:</i>	4800	
<i>LAeq (intero periodo di misura):</i>	<b>40.0</b>	<b>dB(A)</b>

## Risultati

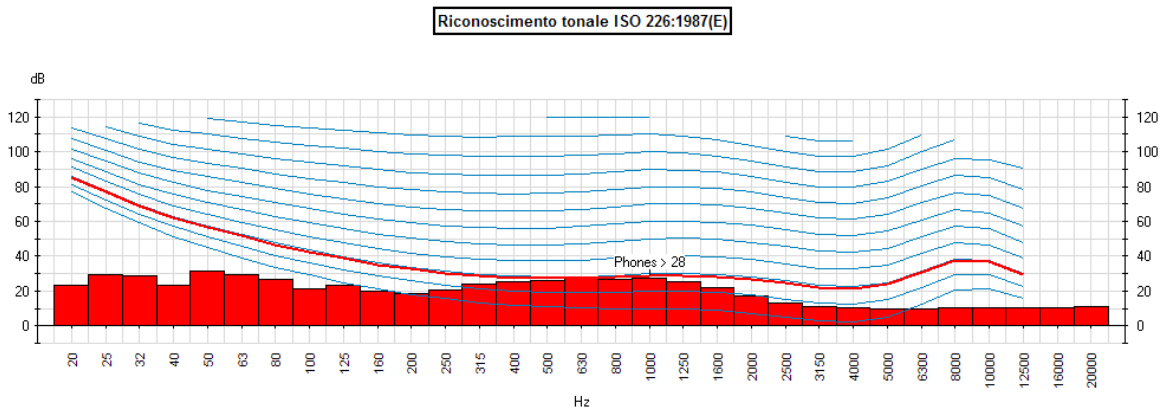
Riferimento D. M. 16/03/98



Nr. Impulsi ( $K_i$ ): 0

## Risultati

Riferimento D. M. 16/03/98 e ISO 226



**Tabella minimi per frequenza**

Hz	dB	Hz	dB
20	23.4	800	26.9
25	29.2	1000	27.1
31.5	28.5	1250	25.4
40	23	1600	21.9
50	31.3	2000	17.2
63	29.4	2500	13
80	27	3150	10.9
100	21.3	4000	10.5
125	23.6	5000	10
160	19.7	6300	10
200	18.5	8000	10.5
250	20.8	10000	10.5
315	24	12500	10.5
400	25.4	16000	10.5
500	26.2	20000	10.9
630	27.1		

Non è stata individuata la presenza di componenti tonali.

Report fotografico



Rapporto di misura o valutazione

Autore del rapporto

<i>Data</i>	18/10/2022	<i>Autore</i>	Tec. Prev. Vittoria D'Oria
<i>Location ID</i>	02	<i>Collaboratori</i>	Dott. Luigi Esposito

Anagrafica cliente

<i>Nominativo</i>	SELVE WIND SRL
-------------------	----------------

Sede dell'indagine

<i>Località</i>	Comune di Enna (EN)
-----------------	---------------------

Descrizione della sorgente

Studio di impatto acustico – punto di misura <b>P2</b>
--

Strumentazione utilizzata

<i>Fonometro</i>	CESVA	<i>Modello fonometro</i>	SC310	<i>Matricola</i>	T224290
<i>Calibratore</i>	Bruel & Kjaer	<i>Modello calibratore</i>	4231	<i>Matricola</i>	2022605

Osservazioni

Tenuto conto che il **Comune di Enna (EN)** non ha adottato un Piano di Zonizzazione Acustica, in ottemperanza a quanto disposto dal D.P.C.M. 14 Novembre 1997, vengono applicati i limiti di cui al D.P.C.M. 1 Marzo 1991, Art. 6, Comma 1: **“tutto il territorio nazionale”**. Limiti diurni 70dB Leq(A)  
Limiti notturni 60 dB Leq(A).

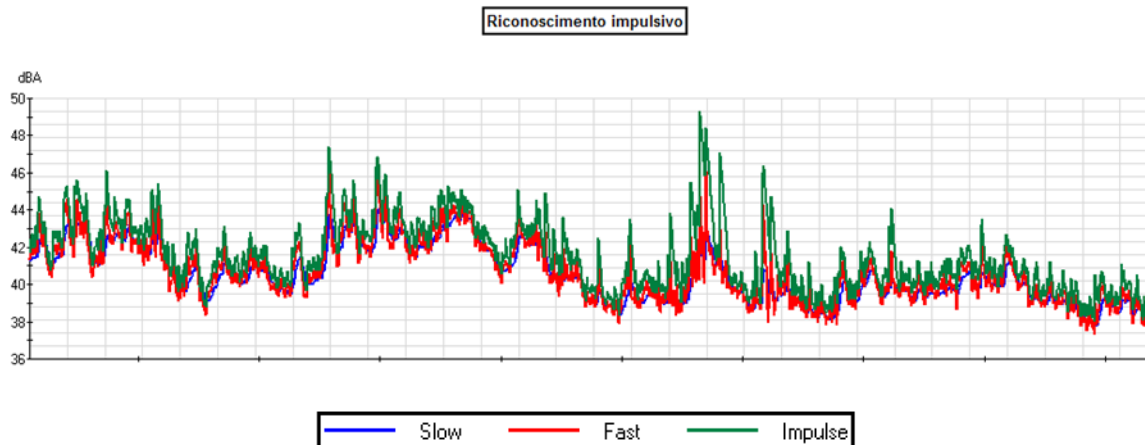
Informazioni sulla misura

Durata della misura e impostazioni dello strumento

<i>Inizio della misura:</i>	18/10/2022 10.58.11	<i>gg/MM/aa hh.mm.ss</i>
<i>Fine della misura:</i>	18/10/2022 11.08.11	<i>gg/MM/aa hh.mm.ss</i>
<i>Durata della misura:</i>	600	<i>s</i>
<i>Velocità di acquisizione:</i>	0,125	<i>s</i>
<i>Modalità di misura:</i>	Spectrum Analyzer	
<i>Numero di dati:</i>	4800	
<i>LAeq (intero periodo di misura):</i>	<b>40.5</b>	<b>dB(A)</b>

## Risultati

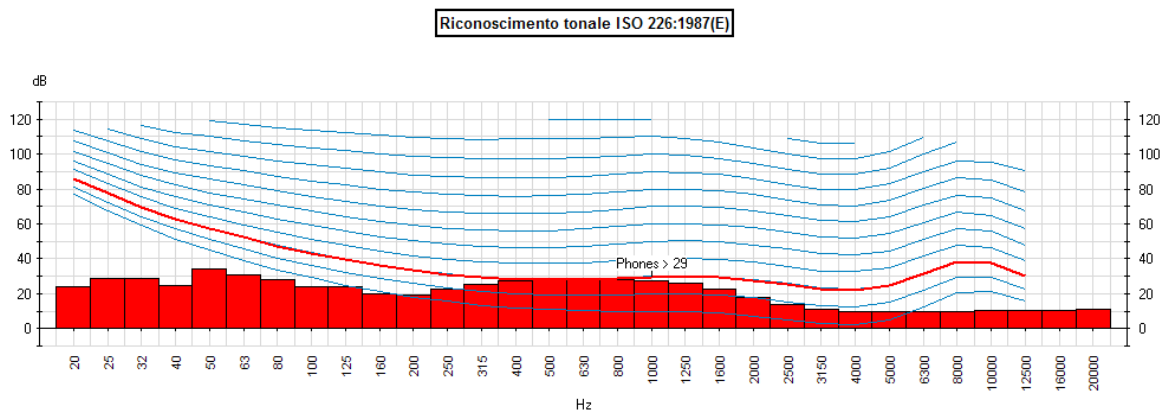
Riferimento D. M. 16/03/98



Nr. Impulsi (K<sub>i</sub>): 0

## Risultati

Riferimento D. M. 16/03/98 e ISO 226



**Tabella minimi per frequenza**

Hz	dB	Hz	dB
20	24.2	800	28.2
25	28.9	1000	27.5
31.5	28.9	1250	26.2
40	24.8	1600	22.3
50	34.1	2000	17.7
63	31	2500	13.7
80	28.3	3150	10.9
100	23.8	4000	9.5
125	24.2	5000	9.5
160	20	6300	10
200	19.1	8000	10
250	22.4	10000	10.5
315	25.3	12500	10.5
400	27.3	16000	10.5
500	27.9	20000	10.9
630	27.8		

Non è stata individuata la presenza di componenti tonali.

Report fotografico





Rapporto di misura o valutazione

Autore del rapporto

<i>Data</i>	18/10/2022	<i>Autore</i>	Tec. Prev. Vittoria D'Oria
<i>Location ID</i>	03	<i>Collaboratori</i>	Dott. Luigi Esposito

Anagrafica cliente

<i>Nominativo</i>	SELVE WIND SRL
-------------------	----------------

Sede dell'indagine

<i>Località</i>	Comune di Enna (EN)
-----------------	---------------------

Descrizione della sorgente

Studio di impatto acustico – punto di misura <b>P3</b>
--

Strumentazione utilizzata

<i>Fonometro</i>	CESVA	<i>Modello fonometro</i>	SC310	<i>Matricola</i>	T224290
<i>Calibratore</i>	Bruel & Kjaer	<i>Modello calibratore</i>	4231	<i>Matricola</i>	2022605

Osservazioni

Tenuto conto che il **Comune di Enna (EN)** non ha adottato un Piano di Zonizzazione Acustica, in ottemperanza a quanto disposto dal D.P.C.M. 14 Novembre 1997, vengono applicati i limiti di cui al D.P.C.M. 1 Marzo 1991, Art. 6, Comma 1: **“tutto il territorio nazionale”**. Limiti diurni 70dB Leq(A)  
Limiti notturni 60 dB Leq(A).

Informazioni sulla misura

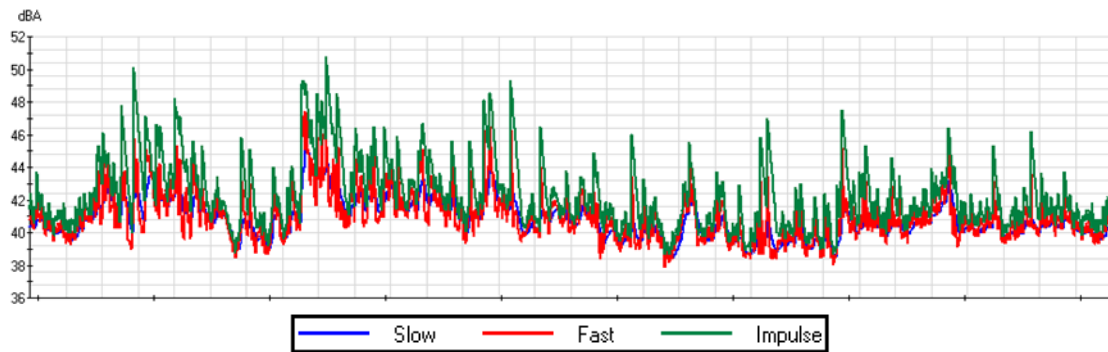
Durata della misura e impostazioni dello strumento

<i>Inizio della misura:</i>	18/10/2022 11.20.09	<i>gg/MM/aa hh.mm.ss</i>
<i>Fine della misura:</i>	18/10/2022 11.30.09	<i>gg/MM/aa hh.mm.ss</i>
<i>Durata della misura:</i>	600	<i>s</i>
<i>Velocità di acquisizione:</i>	0,125	<i>s</i>
<i>Modalità di misura:</i>	Spectrum Analyzer	
<i>Numero di dati:</i>	4800	
<i>LAeq (intero periodo di misura):</i>	<b>41.0</b>	<b>dB(A)</b>

## Risultati

Riferimento D. M. 16/03/98

Riconoscimento impulsivo



Nr. Impulsi (K<sub>i</sub>): 0

## Risultati

Riferimento D. M. 16/03/98 e ISO 226

Riconoscimento tonale ISO 226:1987(E)

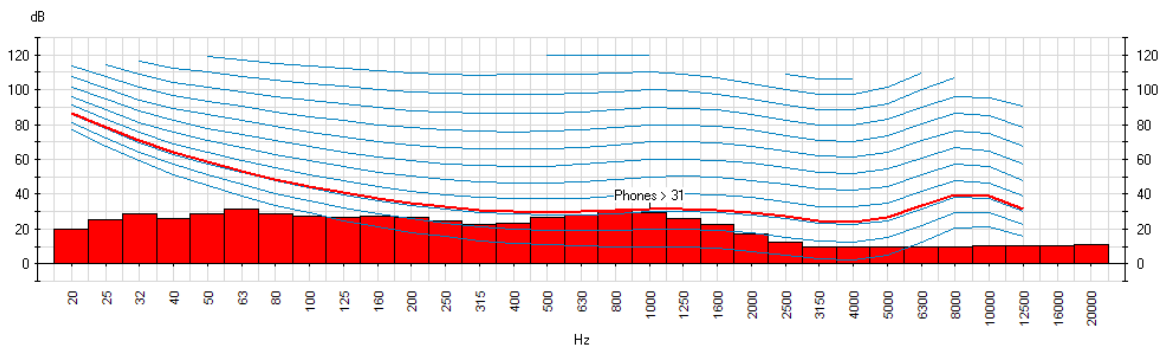


Tabella minimi per frequenza

Hz	dB	Hz	dB
20	20	800	30.5
25	25.3	1000	29.5
31.5	28.8	1250	26
40	26.3	1600	22.6
50	28.8	2000	17.3
63	31.5	2500	12.2
80	28.9	3150	10
100	27.4	4000	10
125	27	5000	10
160	27.5	6300	9.5
200	26.4	8000	10
250	24.4	10000	10.5
315	22.8	12500	10.5
400	23	16000	10.5
500	26.6	20000	10.9
630	28		

Non è stata individuata la presenza di componenti tonali.

Report fotografico



Rapporto di misura o valutazione

Autore del rapporto

<i>Data</i>	18/10/2022	<i>Autore</i>	Tec. Prev. Vittoria D'Oria
<i>Location ID</i>	04	<i>Collaboratori</i>	Dott. Luigi Esposito

Anagrafica cliente

<i>Nominativo</i>	SELVE WIND SRL
-------------------	----------------

Sede dell'indagine

<i>Località</i>	Comune di Enna (EN)
-----------------	---------------------

Descrizione della sorgente

Studio di impatto acustico – punto di misura <b>P4</b>
--

Strumentazione utilizzata

<i>Fonometro</i>	CESVA	<i>Modello fonometro</i>	SC310	<i>Matricola</i>	T224290
<i>Calibratore</i>	Bruel & Kjaer	<i>Modello calibratore</i>	4231	<i>Matricola</i>	2022605

Osservazioni

Tenuto conto che il **Comune di Enna (EN)** non ha adottato un Piano di Zonizzazione Acustica, in ottemperanza a quanto disposto dal D.P.C.M. 14 Novembre 1997, vengono applicati i limiti di cui al D.P.C.M. 1 Marzo 1991, Art. 6, Comma 1: **“tutto il territorio nazionale”**. Limiti diurni 70dB Leq(A)  
Limiti notturni 60 dB Leq(A).

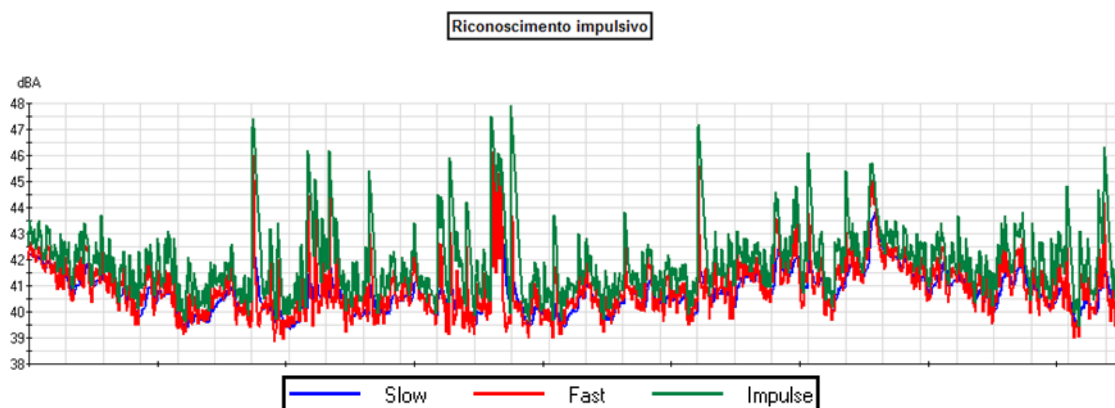
Informazioni sulla misura

Durata della misura e impostazioni dello strumento

<i>Inizio della misura:</i>	18/10/2022 11.46.22	<i>gg/MM/aa hh.mm.ss</i>
<i>Fine della misura:</i>	18/10/2022 11.56.22	<i>gg/MM/aa hh.mm.ss</i>
<i>Durata della misura:</i>	600	<i>s</i>
<i>Velocità di acquisizione:</i>	0,125	<i>s</i>
<i>Modalità di misura:</i>	Spectrum Analyzer	
<i>Numero di dati:</i>	4800	
<i>LAeq (intero periodo di misura):</i>	<b>40.0</b>	<b>dB(A)</b>

## Risultati

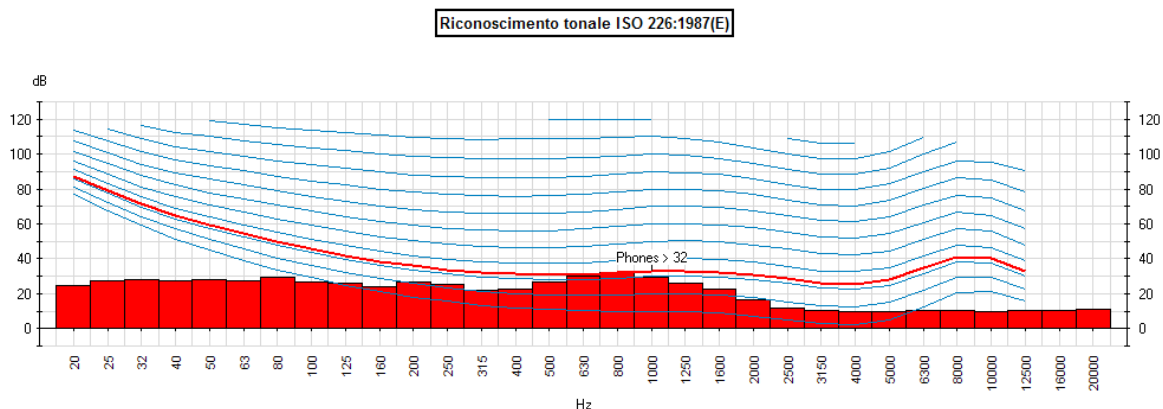
Riferimento D. M. 16/03/98



Nr. Impulsi ( $K_i$ ): 0

## Risultati

Riferimento D. M. 16/03/98 e ISO 226



### Tabella minimi per frequenza

Hz	dB
20	24.9
25	27.4
31.5	27.8
40	27.5
50	28
63	27.5
80	29.7
100	26.5
125	26.1
160	23.9
200	26.8
250	25.4
315	22.1
400	22.7
500	27
630	29.9

Hz	dB
800	31.8
1000	29.6
1250	25.8
1600	22.3
2000	16.8
2500	11.9
3150	10.5
4000	10
5000	10
6300	10.5
8000	10.5
10000	10
12500	10.5
16000	10.5
20000	10.9

Non è stata individuata la presenza di componenti tonali.

Report fotografico



Rapporto di misura o valutazione

Autore del rapporto

<i>Data</i>	18/10/2022	<i>Autore</i>	Tec. Prev. Vittoria D'Oria
<i>Location ID</i>	05	<i>Collaboratori</i>	Dott. Luigi Esposito

Anagrafica cliente

<i>Nominativo</i>	SELVE WIND SRL
-------------------	----------------

Sede dell'indagine

<i>Località</i>	Comune di Enna (EN)
-----------------	---------------------

Descrizione della sorgente

Studio di impatto acustico – punto di misura <b>P5</b>
--

Strumentazione utilizzata

<i>Fonometro</i>	CESVA	<i>Modello fonometro</i>	SC310	<i>Matricola</i>	T224290
<i>Calibratore</i>	Bruel & Kjaer	<i>Modello calibratore</i>	4231	<i>Matricola</i>	2022605

Osservazioni

Tenuto conto che il **Comune di Enna (EN)** non ha adottato un Piano di Zonizzazione Acustica, in ottemperanza a quanto disposto dal D.P.C.M. 14 Novembre 1997, vengono applicati i limiti di cui al D.P.C.M. 1 Marzo 1991, Art. 6, Comma 1: **“tutto il territorio nazionale”**. Limiti diurni 70dB Leq(A)  
Limiti notturni 60 dB Leq(A).

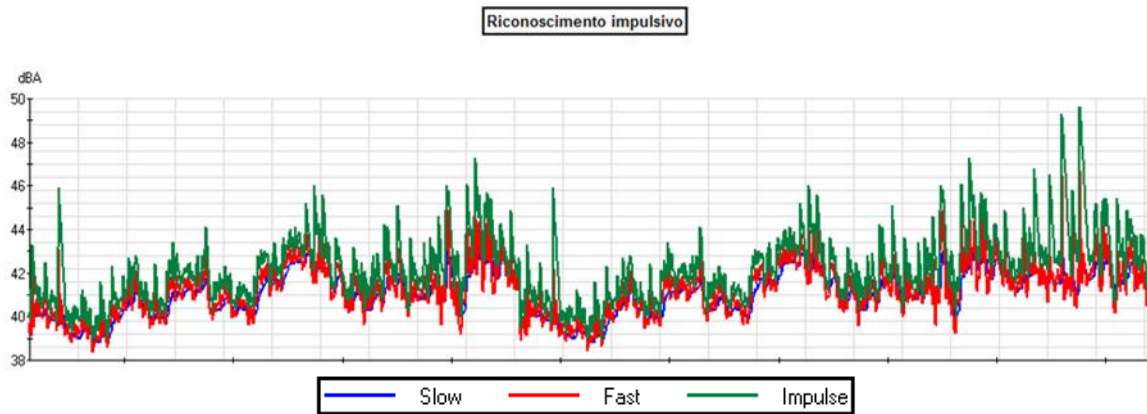
Informazioni sulla misura

Durata della misura e impostazioni dello strumento

<i>Inizio della misura:</i>	18/10/2022 12.18.09	<i>gg/MM/aa hh.mm.ss</i>
<i>Fine della misura:</i>	18/10/2022 11.29.09	<i>gg/MM/aa hh.mm.ss</i>
<i>Durata della misura:</i>	600	<i>s</i>
<i>Velocità di acquisizione:</i>	0,125	<i>s</i>
<i>Modalità di misura:</i>	Spectrum Analyzer	
<i>Numero di dati:</i>	4800	
<i>LAeq (intero periodo di misura):</i>	<b>40.5</b>	<b>dB(A)</b>

## Risultati

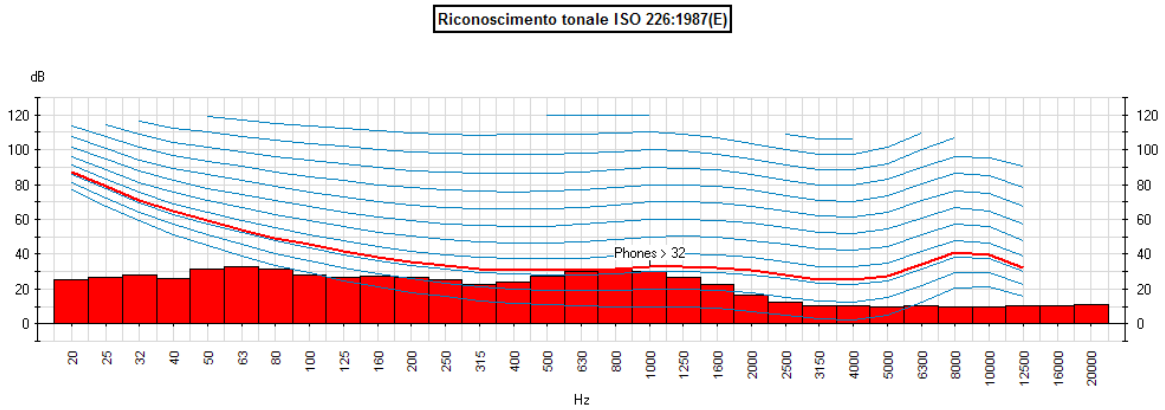
Riferimento D. M. 16/03/98



Nr. Impulsi (K<sub>i</sub>): 0

## Risultati

Riferimento D. M. 16/03/98 e ISO 226



**Tabella minimi per frequenza**

Hz	dB	Hz	dB
20	25.1	800	31.4
25	26.5	1000	30
31.5	28.2	1250	26.4
40	25.9	1600	22.3
50	31.2	2000	16.7
63	32.9	2500	12.5
80	31.3	3150	10.5
100	28	4000	10.5
125	26.8	5000	10
160	27.5	6300	10.5
200	26.7	8000	10
250	25.2	10000	10
315	22.4	12500	10.5
400	24.1	16000	10.5
500	27.1	20000	10.9
630	30.3		

Non è stata individuata la presenza di componenti tonali.



Report fotografico



Rapporto di misura o valutazione

Autore del rapporto

<i>Data</i>	18/10/2022	<i>Autore</i>	Tec. Prev. Vittoria D'Oria
<i>Location ID</i>	06	<i>Collaboratori</i>	Dott. Luigi Esposito

Anagrafica cliente

<i>Nominativo</i>	SELVE WIND SRL
-------------------	----------------

Sede dell'indagine

<i>Località</i>	Comune di Piazza Armerina (EN)
-----------------	--------------------------------

Descrizione della sorgente

Studio di impatto acustico – punto di misura <b>P6</b>
--

Strumentazione utilizzata

<i>Fonometro</i>	CESVA	<i>Modello fonometro</i>	SC310	<i>Matricola</i>	T224290
<i>Calibratore</i>	Bruel & Kjaer	<i>Modello calibratore</i>	4231	<i>Matricola</i>	2022605

Osservazioni

Tenuto conto che il **Comune di Piazza Armerina (EN)** non ha adottato un Piano di Zonizzazione Acustica, in ottemperanza a quanto disposto dal D.P.C.M. 14 Novembre 1997, vengono applicati i limiti di cui al D.P.C.M. 1 Marzo 1991, Art. 6, Comma 1: **“tutto il territorio nazionale”**. Limiti diurni 70dB Leq(A) Limiti notturni 60 dB Leq(A).

Informazioni sulla misura

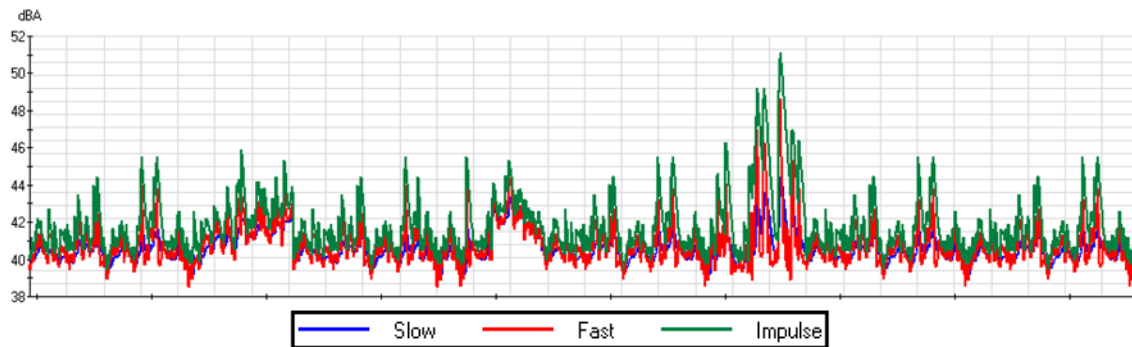
Durata della misura e impostazioni dello strumento

<i>Inizio della misura:</i>	18/10/2022 12.44.40	<i>gg/MM/aa hh.mm.ss</i>
<i>Fine della misura:</i>	18/10/2022 12.54.40	<i>gg/MM/aa hh.mm.ss</i>
<i>Durata della misura:</i>	600	<i>s</i>
<i>Velocità di acquisizione:</i>	0,125	<i>s</i>
<i>Modalità di misura:</i>	Spectrum Analyzer	
<i>Numero di dati:</i>	4800	
<i>LAeq (intero periodo di misura):</i>	<b>40.5</b>	<b>dB(A)</b>

## Risultati

Riferimento D. M. 16/03/98

Riconoscimento impulsivo



Nr. Impulsi (K<sub>i</sub>): 0

## Risultati

Riferimento D. M. 16/03/98 e ISO 226

Riconoscimento tonale ISO 226:1987(E)

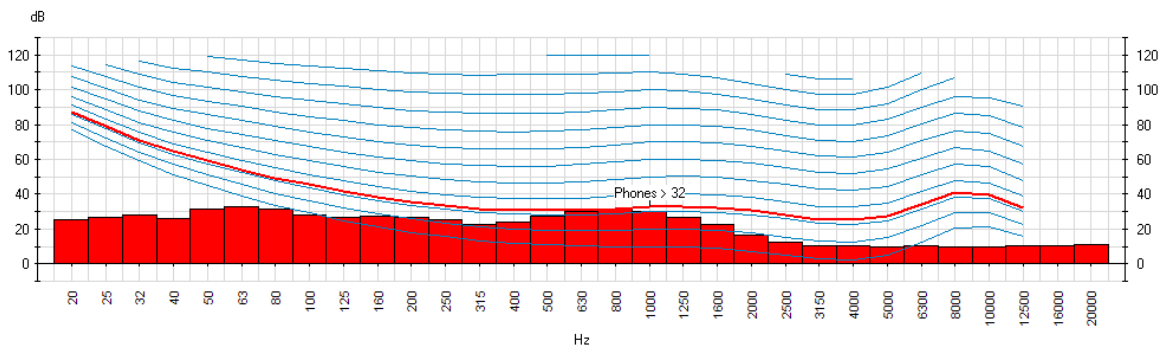


Tabella minimi per frequenza

Hz	dB	Hz	dB
20	25.1	800	31.4
25	26.5	1000	30
31.5	28.2	1250	26.4
40	25.9	1600	22.3
50	31.2	2000	16.7
63	32.9	2500	12.5
80	31.3	3150	10.5
100	28	4000	10.5
125	26.8	5000	10
160	27.5	6300	10.5
200	26.7	8000	10
250	25.2	10000	10
315	22.4	12500	10.5
400	24.1	16000	10.5
500	27.1	20000	10.9
630	30.3		

Non è stata individuata la presenza di componenti tonali.

Report fotografico



# Orario Notturno

Rapporto di misura o valutazione

Autore del rapporto

<i>Data</i>	18/10/2022	<i>Autore</i>	Tec. Prev. Vittoria D’Oria
<i>Location ID</i>	01	<i>Collaboratori</i>	Dott. Luigi Esposito

Anagrafica cliente

<i>Nominativo</i>	SELVE WIND SRL
-------------------	----------------

Sede dell’indagine

<i>Località</i>	Comune di Enna (EN)
-----------------	---------------------

Descrizione della sorgente

Studio di impatto acustico – punto di misura <b>P1</b>
--

Strumentazione utilizzata

<i>Fonometro</i>	CESVA	<i>Modello fonometro</i>	SC310	<i>Matricola</i>	T224290
<i>Calibratore</i>	Bruel & Kjaer	<i>Modello calibratore</i>	4231	<i>Matricola</i>	2022605

Osservazioni

Tenuto conto che il **Comune di Enna (EN)** non ha adottato un Piano di Zonizzazione Acustica, in ottemperanza a quanto disposto dal D.P.C.M. 14 Novembre 1997, vengono applicati i limiti di cui al D.P.C.M. 1 Marzo 1991, Art. 6, Comma 1: **“tutto il territorio nazionale”**. Limiti diurni 70dB Leq(A)  
Limiti notturni 60 dB Leq(A).

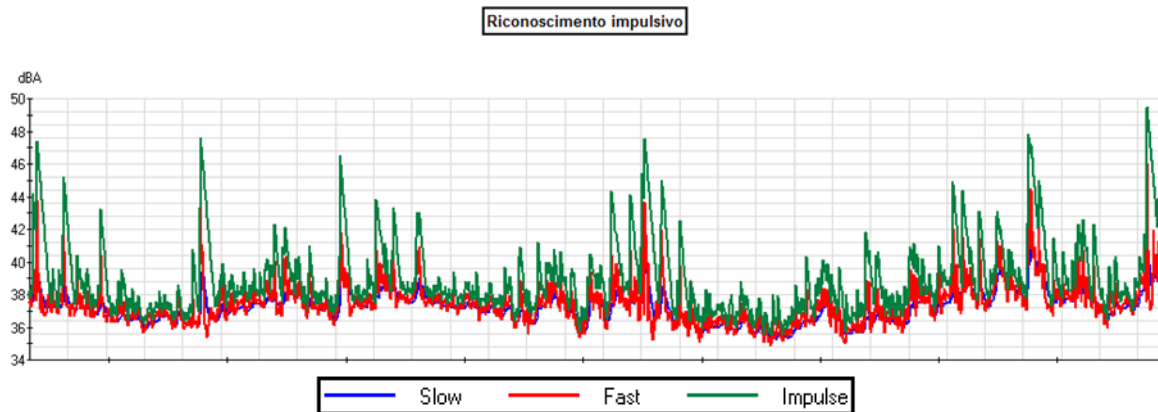
Informazioni sulla misura

Durata della misura e impostazioni dello strumento

<i>Inizio della misura:</i>	18/10/2022 22.01.09	<i>gg/MM/aa hh.mm.ss</i>
<i>Fine della misura:</i>	18/10/2022 22.11.09	<i>gg/MM/aa hh.mm.ss</i>
<i>Durata della misura:</i>	600	<i>s</i>
<i>Velocità di acquisizione:</i>	0,125	<i>s</i>
<i>Modalità di misura:</i>	Spectrum Analyzer	
<i>Numero di dati:</i>	4800	
<i>LAeq (intero periodo di misura):</i>	<b>37.0</b>	<b>dB(A)</b>

## Risultati

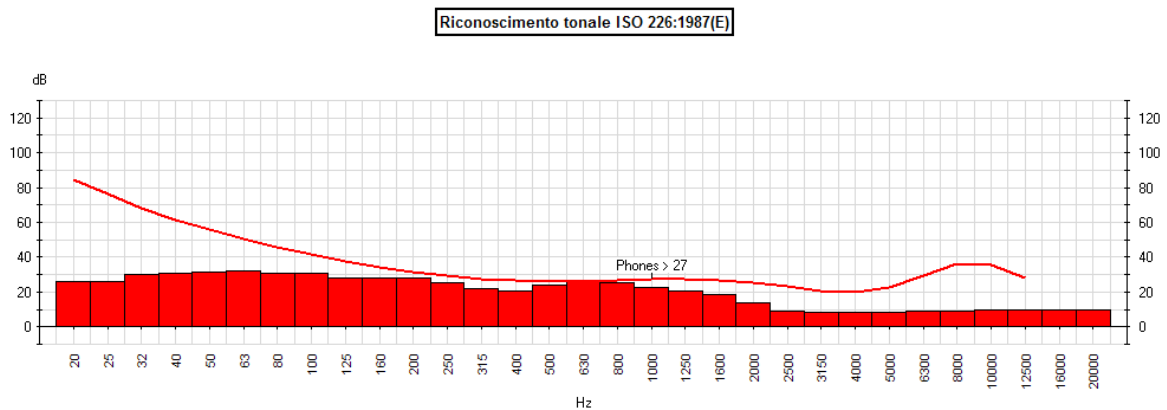
Riferimento D. M. 16/03/98



Nr. Impulsi (K<sub>i</sub>): 0

## Risultati

Riferimento D. M. 16/03/98 e ISO 226



**Tabella minimi per frequenza**

Hz	dB	Hz	dB
20	25.9	800	25.5
25	26.3	1000	22.4
31.5	30.1	1250	20.9
40	31	1600	18.4
50	31.3	2000	13.5
63	32	2500	8.9
80	30.8	3150	8.3
100	30.6	4000	8.3
125	27.8	5000	8.3
160	27.9	6300	8.9
200	28.1	8000	8.9
250	25.3	10000	9.5
315	22.1	12500	9.5
400	20.7	16000	10
500	24	20000	10
630	25.9		

Non è stata individuata la presenza di componenti tonali.

Rapporto di misura o valutazione

Autore del rapporto

<i>Data</i>	18/10/2022	<i>Autore</i>	Tec. Prev. Vittoria D'Oria
<i>Location ID</i>	02	<i>Collaboratori</i>	Dott. Luigi Esposito

Anagrafica cliente

<i>Nominativo</i>	SELVE WIND SRL
-------------------	----------------

Sede dell'indagine

<i>Località</i>	Comune di Enna (EN)
-----------------	---------------------

Descrizione della sorgente

Studio di impatto acustico – punto di misura <b>P2</b>
--

Strumentazione utilizzata

<i>Fonometro</i>	CESVA	<i>Modello fonometro</i>	SC310	<i>Matricola</i>	T224290
<i>Calibratore</i>	Bruel & Kjaer	<i>Modello calibratore</i>	4231	<i>Matricola</i>	2022605

Osservazioni

Tenuto conto che il <b>Comune di Enna (EN)</b> non ha adottato un Piano di Zonizzazione Acustica, in ottemperanza a quanto disposto dal D.P.C.M. 14 Novembre 1997, vengono applicati i limiti di cui al D.P.C.M. 1 Marzo 1991, Art. 6, Comma 1: “ <b>tutto il territorio nazionale</b> ”. Limiti diurni 70dB Leq(A) Limiti notturni 60 dB Leq(A).
--

Informazioni sulla misura

Durata della misura e impostazioni dello strumento

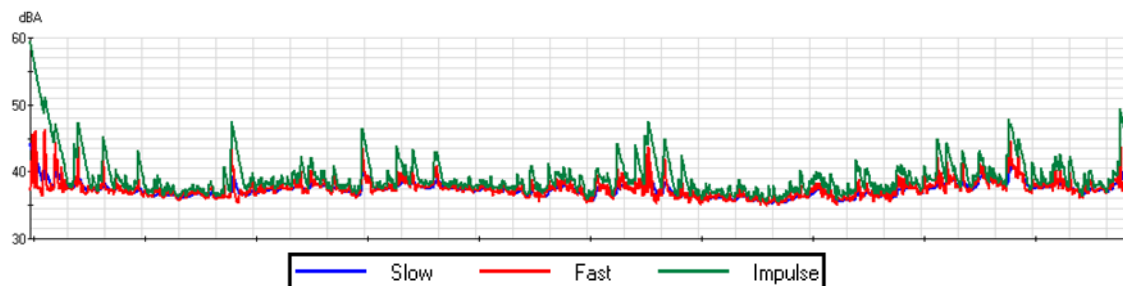
<i>Inizio della misura:</i>	18/10/2022 22.27.50	<i>gg/MM/aa hh.mm.ss</i>
<i>Fine della misura:</i>	18/10/2022 22.37.50	<i>gg/MM/aa hh.mm.ss</i>
<i>Durata della misura:</i>	600	<i>s</i>
<i>Velocità di acquisizione:</i>	0,125	<i>s</i>
<i>Modalità di misura:</i>	Spectrum Analyzer	
<i>Numero di dati:</i>	4800	
<i>LAeq (intero periodo di misura):</i>	<b>37.5</b>	<b>dB(A)</b>



## Risultati

Riferimento D. M. 16/03/98

Riconoscimento impulsivo



Nr. Impulsi (K<sub>i</sub>): 0

## Risultati

Riferimento D. M. 16/03/98 e ISO 226

Riconoscimento tonale ISO 226:1987(E)

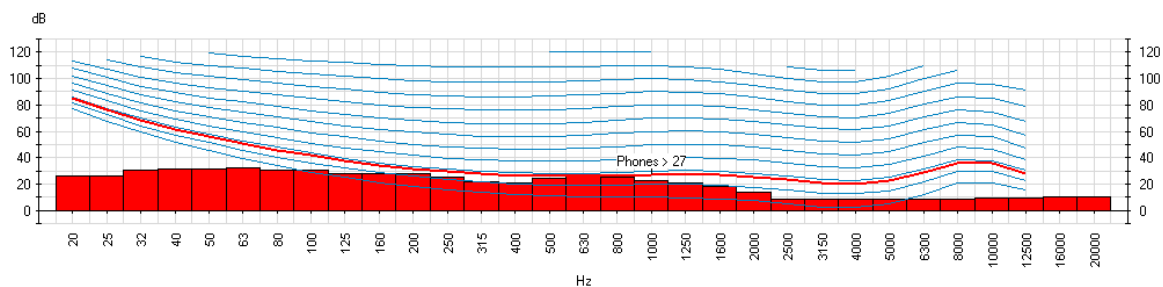


Tabella minimi per frequenza

Hz	dB	Hz	dB
20	25.9	800	25.5
25	26.3	1000	22.4
31.5	30.1	1250	20.9
40	31	1600	18.4
50	31.3	2000	13.5
63	32	2500	8.9
80	30.8	3150	8.3
100	30.6	4000	8.3
125	27.8	5000	8.3
160	27.9	6300	8.9
200	28.1	8000	8.9
250	25.3	10000	9.5
315	22.1	12500	9.5
400	20.7	16000	10
500	24	20000	10
630	25.9		

Non è stata individuata la presenza di componenti tonali.

Rapporto di misura o valutazione

Autore del rapporto

<i>Data</i>	18/10/2022	<i>Autore</i>	Tec. Prev. Vittoria D'Oria
<i>Location ID</i>	03	<i>Collaboratori</i>	Dott. Luigi Esposito

Anagrafica cliente

<i>Nominativo</i>	SELVE WIND SRL
-------------------	----------------

Sede dell'indagine

<i>Località</i>	Comune di Enna (EN)
-----------------	---------------------

Descrizione della sorgente

Studio di impatto acustico – punto di misura <b>P3</b>
--

Strumentazione utilizzata

<i>Fonometro</i>	CESVA	<i>Modello fonometro</i>	SC310	<i>Matricola</i>	T224290
<i>Calibratore</i>	Bruel & Kjaer	<i>Modello calibratore</i>	4231	<i>Matricola</i>	2022605

Osservazioni

Tenuto conto che il **Comune di Enna (EN)** non ha adottato un Piano di Zonizzazione Acustica, in ottemperanza a quanto disposto dal D.P.C.M. 14 Novembre 1997, vengono applicati i limiti di cui al D.P.C.M. 1 Marzo 1991, Art. 6, Comma 1: **“tutto il territorio nazionale”**. Limiti diurni 70dB Leq(A)  
Limiti notturni 60 dB Leq(A).

Informazioni sulla misura

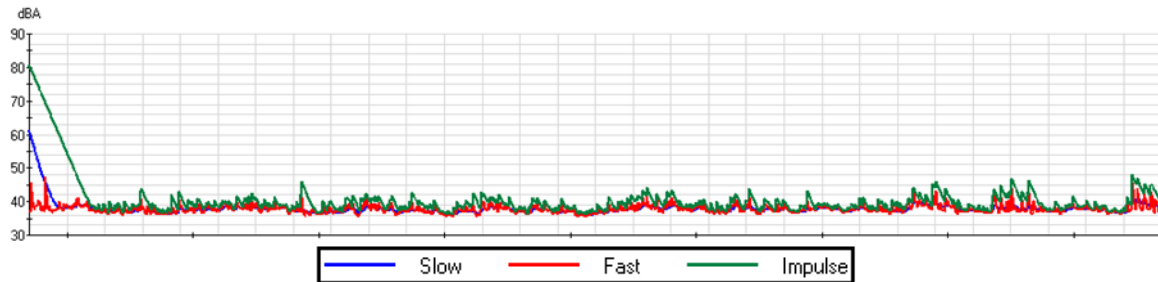
Durata della misura e impostazioni dello strumento

<i>Inizio della misura:</i>	18/10/2022 22.49.29	<i>gg/MM/aa hh.mm.ss</i>
<i>Fine della misura:</i>	18/10/2022 22.59.29	<i>gg/MM/aa hh.mm.ss</i>
<i>Durata della misura:</i>	600	<i>s</i>
<i>Velocità di acquisizione:</i>	0,125	<i>s</i>
<i>Modalità di misura:</i>	Spectrum Analyzer	
<i>Numero di dati:</i>	4800	
<i>LAeq (intero periodo di misura):</i>	<b>37.5</b>	<b>dB(A)</b>

## Risultati

Riferimento D. M. 16/03/98

Riconoscimento impulsivo



Nr. Impulsi ( $K_i$ ): 0

## Risultati

Riferimento D. M. 16/03/98 e ISO 226

Riconoscimento tonale ISO 226:1987(E)

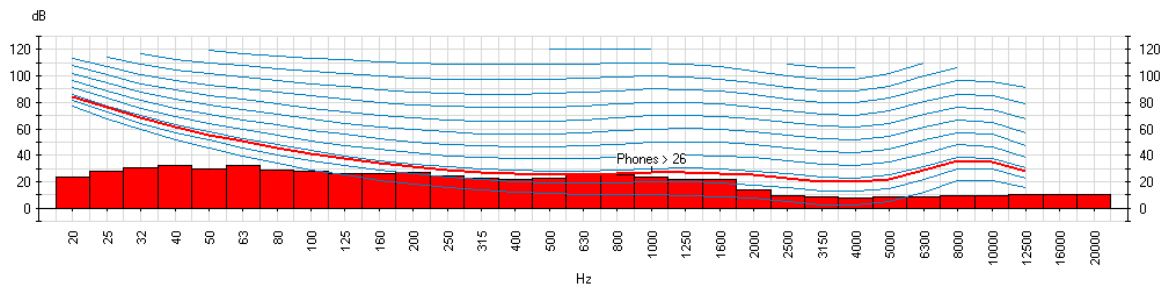


Tabella minimi per frequenza

Hz	dB	Hz	dB
20	23.7	800	25.2
25	28.1	1000	23.7
31.5	30.3	1250	21.6
40	31.9	1600	21.6
50	30	2000	13.9
63	31.9	2500	9.5
80	28.6	3150	8.3
100	28.2	4000	7.5
125	25.8	5000	8.9
160	25.8	6300	8.9
200	27.2	8000	9.5
250	24.4	10000	9.5
315	22.6	12500	10
400	22.1	16000	10
500	23	20000	10
630	25.5		

Non è stata individuata la presenza di componenti tonali.

Rapporto di misura o valutazione

Autore del rapporto

<i>Data</i>	18/10/2022	<i>Autore</i>	Tec. Prev. Vittoria D'Oria
<i>Location ID</i>	04	<i>Collaboratori</i>	Dott. Luigi Esposito

Anagrafica cliente

<i>Nominativo</i>	SELVE WIND SRL
-------------------	----------------

Sede dell'indagine

<i>Località</i>	Comune di Enna (EN)
-----------------	---------------------

Descrizione della sorgente

Studio di impatto acustico – punto di misura <b>P4</b>
--

Strumentazione utilizzata

<i>Fonometro</i>	CESVA	<i>Modello fonometro</i>	SC310	<i>Matricola</i>	T224290
<i>Calibratore</i>	Brueel & Kjaer	<i>Modello calibratore</i>	4231	<i>Matricola</i>	2022605

Osservazioni

Tenuto conto che il **Comune di Enna (EN)** non ha adottato un Piano di Zonizzazione Acustica, in ottemperanza a quanto disposto dal D.P.C.M. 14 Novembre 1997, vengono applicati i limiti di cui al D.P.C.M. 1 Marzo 1991, Art. 6, Comma 1: **“tutto il territorio nazionale”**. Limiti diurni 70dB Leq(A)  
Limiti notturni 60 dB Leq(A).

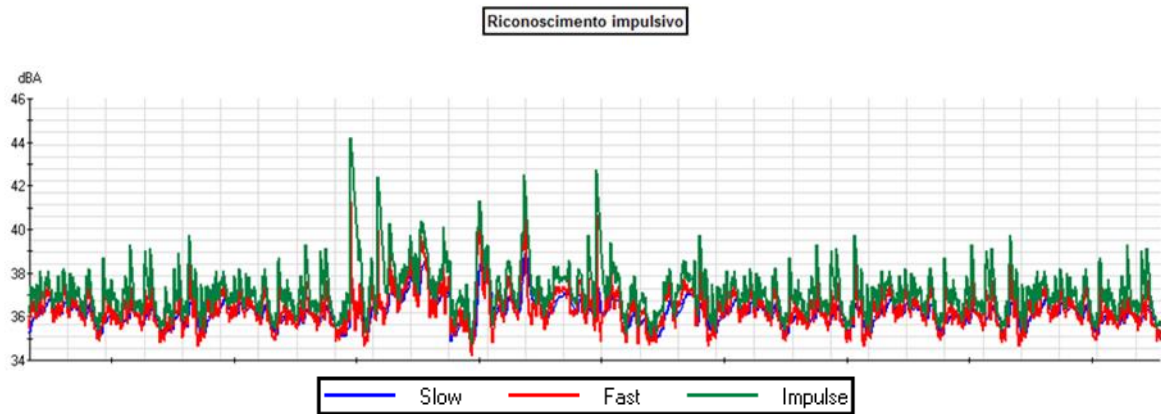
Informazioni sulla misura

Durata della misura e impostazioni dello strumento

<i>Inizio della misura:</i>	18/10/2022 23.15.18	<i>gg/MM/aa hh.mm.ss</i>
<i>Fine della misura:</i>	18/10/2022 23.25.18	<i>gg/MM/aa hh.mm.ss</i>
<i>Durata della misura:</i>	600	<i>s</i>
<i>Velocità di acquisizione:</i>	0,125	<i>s</i>
<i>Modalità di misura:</i>	Spectrum Analyzer	
<i>Numero di dati:</i>	4800	
<i>LAeq (intero periodo di misura):</i>	<b>37.0</b>	<b>dB(A)</b>

## Risultati

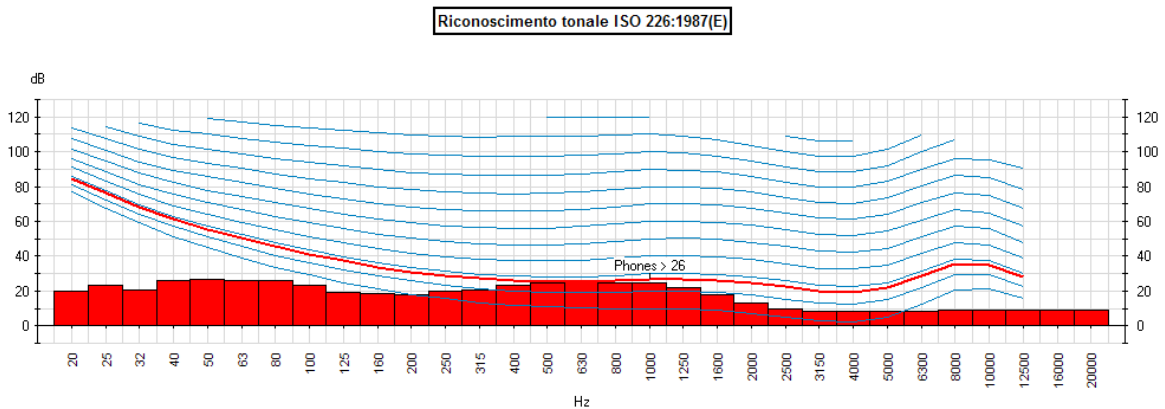
Riferimento D. M. 16/03/98



Nr. Impulsi (K<sub>i</sub>): 0

## Risultati

Riferimento D. M. 16/03/98 e ISO 226



### Tabella minimi per frequenza

Hz	dB	Hz	dB
20	20.1	800	25
25	23.3	1000	24.6
31.5	20.6	1250	22.2
40	25.9	1600	18.2
50	26.9	2000	13.4
63	26.2	2500	9.6
80	26.3	3150	8.5
100	23.3	4000	8.5
125	19.1	5000	8.5
160	18.5	6300	8.5
200	18.1	8000	9.3
250	20	10000	8.9
315	20.4	12500	8.9
400	23.3	16000	8.9
500	24.4	20000	8.9
630	25.5		

Non è stata individuata la presenza di componenti tonali.

Rapporto di misura o valutazione

Autore del rapporto

<i>Data</i>	18/10/2022	<i>Autore</i>	Tec. Prev. Vittoria D'Oria
<i>Location ID</i>	05	<i>Collaboratori</i>	Dott. Luigi Esposito

Anagrafica cliente

<i>Nominativo</i>	SELVE WIND SRL
-------------------	----------------

Sede dell'indagine

<i>Località</i>	Comune di Enna (EN)
-----------------	---------------------

Descrizione della sorgente

Studio di impatto acustico – punto di misura <b>P5</b>
--

Strumentazione utilizzata

<i>Fonometro</i>	CESVA	<i>Modello fonometro</i>	SC310	<i>Matricola</i>	T224290
<i>Calibratore</i>	Bruel & Kjaer	<i>Modello calibratore</i>	4231	<i>Matricola</i>	2022605

Osservazioni

Tenuto conto che il **Comune di Enna (EN)** non ha adottato un Piano di Zonizzazione Acustica, in ottemperanza a quanto disposto dal D.P.C.M. 14 Novembre 1997, vengono applicati i limiti di cui al D.P.C.M. 1 Marzo 1991, Art. 6, Comma 1: **“tutto il territorio nazionale”**. Limiti diurni 70dB Leq(A)  
Limiti notturni 60 dB Leq(A).

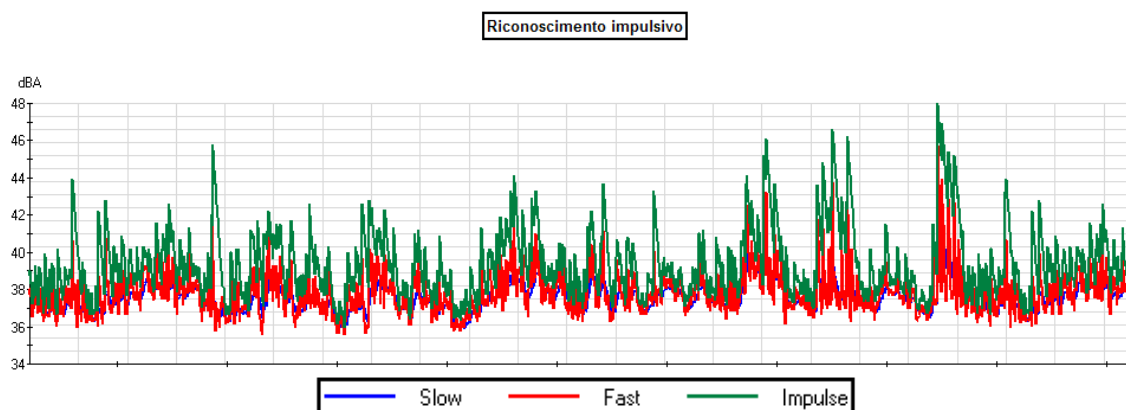
Informazioni sulla misura

Durata della misura e impostazioni dello strumento

<i>Inizio della misura:</i>	18/10/2022 23.46.01	<i>gg/MM/aa hh.mm.ss</i>
<i>Fine della misura:</i>	18/10/2022 23.56.01	<i>gg/MM/aa hh.mm.ss</i>
<i>Durata della misura:</i>	600	<i>s</i>
<i>Velocità di acquisizione:</i>	0,125	<i>s</i>
<i>Modalità di misura:</i>	Spectrum Analyzer	
<i>Numero di dati:</i>	4800	
<i>LAeq (intero periodo di misura):</i>	<b>37.5</b>	<b>dB(A)</b>

## Risultati

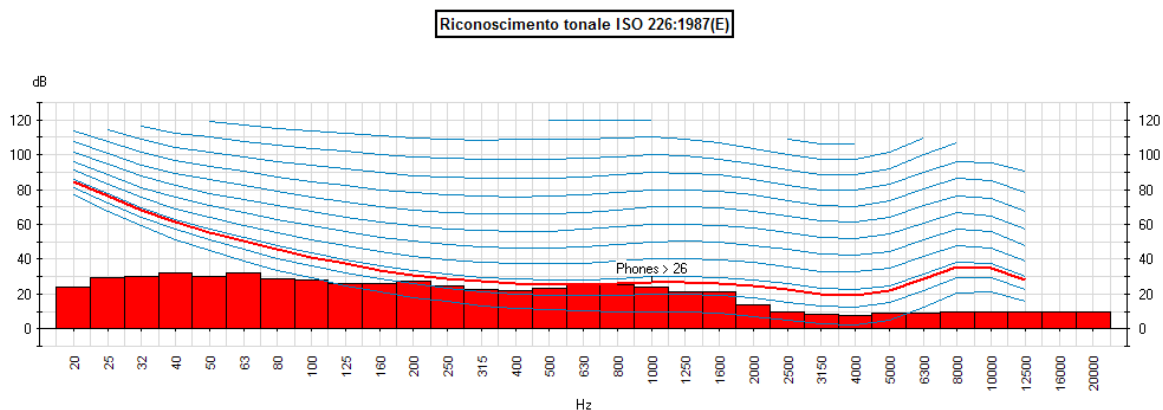
Riferimento D. M. 16/03/98



Nr. Impulsi (K<sub>i</sub>): 0

## Risultati

Riferimento D. M. 16/03/98 e ISO 226



### Tabella minimi per frequenza

Hz	dB	Hz	dB
20	23.7	800	25.2
25	29.1	1000	23.7
31.5	30.3	1250	21.6
40	31.9	1600	21.6
50	30	2000	13.9
63	31.9	2500	9.5
80	28.6	3150	8.3
100	28.2	4000	7.5
125	25.8	5000	8.9
160	25.8	6300	8.9
200	27.2	8000	9.5
250	24.4	10000	9.5
315	22.6	12500	10
400	22.1	16000	10
500	23	20000	10
630	25.5		

Non è stata individuata la presenza di componenti tonali.

Rapporto di misura o valutazione

Autore del rapporto

<i>Data</i>	19/10/2022	<i>Autore</i>	Tec. Prev. Vittoria D'Oria
<i>Location ID</i>	06	<i>Collaboratori</i>	Dott. Luigi Esposito

Anagrafica cliente

<i>Nominativo</i>	SELVE WIND SRL
-------------------	----------------

Sede dell'indagine

<i>Località</i>	Comune di Piazza Armerina (EN)
-----------------	--------------------------------

Descrizione della sorgente

Studio di impatto acustico – punto di misura <b>P6</b>
--

Strumentazione utilizzata

<i>Fonometro</i>	CESVA	<i>Modello fonometro</i>	SC310	<i>Matricola</i>	T224290
<i>Calibratore</i>	Bruel & Kjaer	<i>Modello calibratore</i>	4231	<i>Matricola</i>	2022605

Osservazioni

Tenuto conto che il **Comune di Piazza Armerina (EN)** non ha adottato un Piano di Zonizzazione Acustica, in ottemperanza a quanto disposto dal D.P.C.M. 14 Novembre 1997, vengono applicati i limiti di cui al D.P.C.M. 1 Marzo 1991, Art. 6, Comma 1: **“tutto il territorio nazionale”**. Limiti diurni 70dB Leq(A) Limiti notturni 60 dB Leq(A).

Informazioni sulla misura

Durata della misura e impostazioni dello strumento

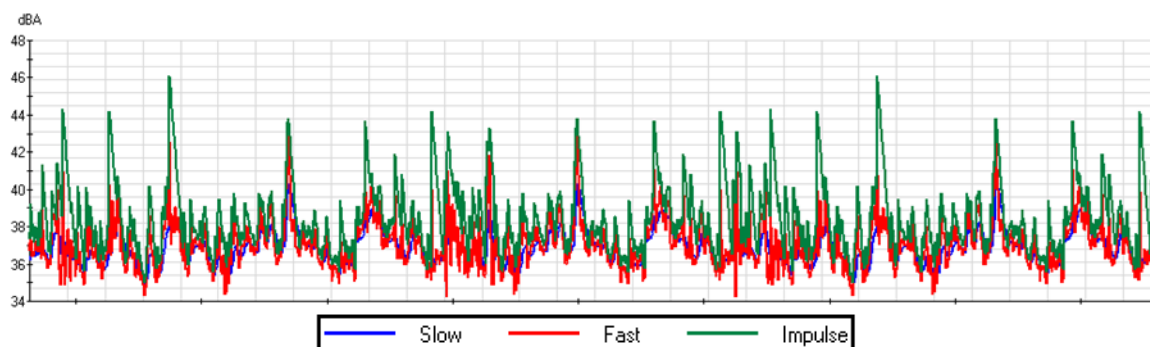
<i>Inizio della misura:</i>	19/10/2022 00.19.43	<i>gg/MM/aa hh.mm.ss</i>
<i>Fine della misura:</i>	19/10/2022 00.29.43	<i>gg/MM/aa hh.mm.ss</i>
<i>Durata della misura:</i>	600	<i>s</i>
<i>Velocità di acquisizione:</i>	0,125	<i>s</i>
<i>Modalità di misura:</i>	Spectrum Analyzer	
<i>Numero di dati:</i>	4800	
<i>LAeq (intero periodo di misura):</i>	<b>37.0</b>	<b>dB(A)</b>



## Risultati

Riferimento D. M. 16/03/98

Riconoscimento impulsivo



Nr. Impulsi (K<sub>i</sub>): 0

## Risultati

Riferimento D. M. 16/03/98 e ISO 226

Riconoscimento tonale ISO 226:1987(E)

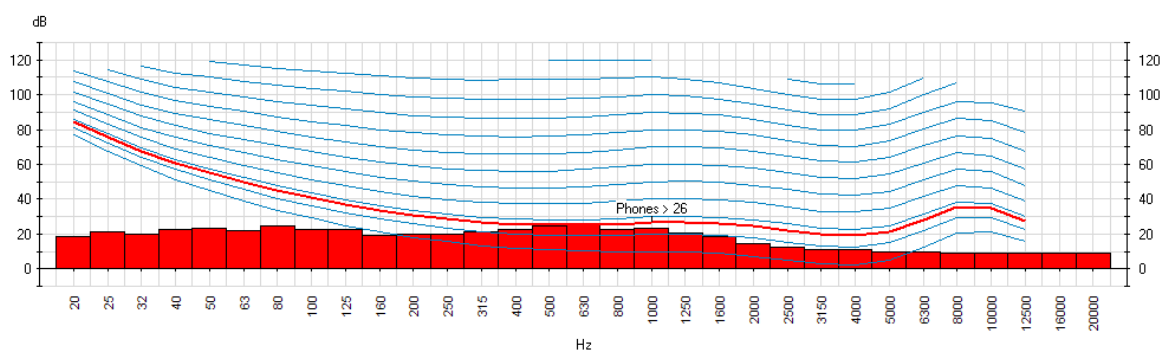


Tabella minimi per frequenza

Hz	dB	Hz	dB
20	18.3	800	22.6
25	21.1	1000	23.1
31.5	19.6	1250	20.9
40	22.7	1600	18.4
50	23.2	2000	14.6
63	22.2	2500	12.1
80	24.8	3150	10.8
100	22.3	4000	10.8
125	22.8	5000	9.6
160	19.5	6300	9.6
200	20.1	8000	9.3
250	20.2	10000	9.3
315	21.3	12500	9.3
400	22.8	16000	8.9
500	24.8	20000	8.9
630	25.1		

Non è stata individuata la presenza di componenti tonali.

**ALLEGATO 02**

**NOMINA TECNICI COMPETENTI IN ACUSTICA  
AMBIENTALE**

[Home \(home.php\)](#)

[Tecnici Competenti in Acustica \(tecnici\\_viewlist.php\)](#)

[Corsi](#)

[Login \(login.php\)](#)



[\(index.php\)](#) / [Tecnici Competenti in Acustica \(tecnici\\_viewlist.php\)](#) / [Vista](#)

<b>Numero Iscrizione Elenco Nazionale</b>	9146
<b>Regione</b>	Campania
<b>Numero Iscrizione Elenco Regionale</b>	2014 000028
<b>Cognome</b>	D'ORIA
<b>Nome</b>	VITTORIA
<b>Titolo studio</b>	DIPLOMA
<b>Data pubblicazione in elenco</b>	10/12/2018



*Giunta Regionale della Campania*  
Direzione Generale  
per l'Ambiente e l'Ecosistema  
UOD Acustica, qualità dell'aria e radiazioni  
Criticità ambientali in rapporto alla salute umana

REGIONE CAMPANIA

Prot. 2014. 0423608 20/06/2014 11,19

Mitt. : 520505 UOD Acustica, qualità aria radi...

Dest. : D'ORIA VITTORIA

Classifica : 5. Fascicolo : 21 del 2014



Al Sig. ra Vittoria D' ORIA  
VIA Pozzo del Sale, 28  
GROTOLELLA (SA)

Oggetto: Commissione regionale interna per il riconoscimento della figura di tecnico competente in acustica. -trasmissione decreto n. 5/2014-

In riferimento alla Sua istanza finalizzata ad ottenere il riconoscimento della figura di tecnico competente in acustica, si comunica che con decreto dirigenziale n. 05 del 11.06.2014 - allegato alla presente - la S.V. è stata inserita nell'elenco regionale ex art. 2 comma 6 e 7 legge 447/95 con il n. 462 di istanza.

F.Fuoco

Dott. Antimo Maiello



**Giunta Regionale della Campania**

**Decreto**

**Dipartimento:**

**Dipartimento della Salute e delle Risorse Naturali**

<b>N°</b>	<b>Del</b>	<b>Dipart.</b>	<b>Direzione G.</b>	<b>Unità O.D.</b>
5	11/06/2014	52	5	5

**Oggetto:**

Riconoscimento della figura professionale di tecnico competente in acustica ambientale - Commi 6 e 7, art. 2, legge n. 447/95 - Approvazione degli elenchi delle istanze "accolte" nella seduta della commissione regionale interna del 04.06.2014 ( verbale n. 196) - rettifica D.D. n. 3 del 17.04.2014.

**Dichiarazione di conformità della copia cartacea:**

Il presente documento, ai sensi del T.U. dpr 445/2000 e successive modificazioni è copia conforme cartacea del provvedimento originale in formato elettronico, firmato elettronicamente, conservato in banca dati della Regione Campania.

**Estremi elettronici del documento:**

Documento Primario : 2568DF0ACA3AC43E80223296D1A47124042B6081

Allegato nr. 1 : 9C42C266D4F56B382841E7904D9B20C4C2FB7F94

Frontespizio Allegato : 239052904534D71B5AEA35457A63F87254AF04BB



## Giunta Regionale della Campania

### DECRETO DIRIGENZIALE

DIPARTIMENTO

Dipartimento della Salute e delle Risorse Naturali

CAPO DIPARTIMENTO

DIRETTORE GENERALE / DIRIGENTE  
STAFF DIPARTIMENTO

DIRIGENTE UNITA' OPERATIVA DIR.  
/ DIRIGENTE STAFF DIREZIONE GEN.

Postazione del Dirigente Maiello Antimo

DECRETO N°	DEL	DIPART.	DIR. GEN./ DIR. STAFF DIP.	UOD/STAFF DIR. GEN.	SEZIONE
5	11/06/2014	52	5	5	0

Oggetto:

*Riconoscimento della figura professionale di tecnico competente in acustica ambientale - Commi 6 e 7, art. 2, legge n. 447/95 - Approvazione degli elenchi delle istanze "accolte" nella seduta della commissione regionale interna del 04.06.2014 ( verbale n. 196) - rettifica D.D. n. 3 del 17.04.2014.*

	Data registrazione	_____
	Data comunicazione al Presidente o Assessore al ramo	_____
	Data dell'invio al B.U.R.C.	_____
	Data invio alla Dir. Generale per le Risorse Finanziarie (Entrate e Bilancio)	_____
	Data invio alla Dir. Generale per le Risorse Strumentali (Sist. Informativi)	_____

## IL DIRIGENTE

### PREMESSO

- a. CHE la legge 26 ottobre 1995, n. 447 (*legge quadro sull'inquinamento acustico*) e ss. mm. ed ii. stabiliva, tra l'altro, che per poter svolgere l'attività di *tecnico competente* in acustica ambientale occorreva presentare domanda all'Assessorato Regionale competente, corredata di documentazione atta a comprovare l'aver svolto, in modo *non occasionale*, attività nel campo dell'acustica ambientale, per quattro anni, per i possessori di un diploma di scuola media superiore ad indirizzo tecnico oppure, da almeno 2 anni, per i possessori di una laurea o diploma universitario ad indirizzo scientifico;
- b. CHE, con D.P.C.M. 31 marzo 1998 veniva approvato l'Atto di indirizzo e coordinamento recante criteri generali per l'esercizio dell'attività di *tecnico competente* in acustica, ai sensi dell'art. 3, comma 1, lett. b e dell'art. 2, commi 6, 7 e 8 della *legge quadro sull'inquinamento acustico*;
- c. CHE, con delibera della Giunta della Regione Campania 7 marzo 1996, n. 1560 venivano approvate le modalità di presentazione delle domande per il riconoscimento della figura di *tecnico competente* in acustica ambientale e veniva istituita una commissione regionale interna, per la verifica del possesso dei requisiti previsti dalla legge;
- d. CHE la Giunta Regionale della Campania, allo scopo di uniformare le procedure regionali all'Atto di indirizzo e di coordinamento di cui al DPCM 31.03.98, con delibera 18 agosto 2000, n. 4431 modificava ed integrava la richiamata delibera n. 1560/96;
- e. CHE la Giunta Regionale della Campania, con delibera 24 aprile 2003, n. 1537 aggiornava la D.G.R. 18.08.2000, n. 4431, approvando i nuovi criteri e modalità per il riconoscimento della figura di *tecnico competente* in acustica;
- f. CHE la Giunta Regionale della Campania, con delibera 6 giugno 2008, n. 977 modificava gli allegati A, B, C, D, ed E alla D.G.R.C. n. 1537/03 nonché la composizione della commissione regionale interna;
- g. CHE la Commissione Regionale interna, nominata con decreto dirigenziale n.2 del '01.04.2014 avente ad oggetto "*revoca del D.D. n.5 del 08.01.2013 e nomina componenti*", nella seduta del 04.04.2014, decide di confermare i criteri fissati, nella seduta del 16.10.2008, per la valutazione del requisito della *non occasionalità* delle attività nel campo dell'acustica ambientale;

### DATO ATTO

- a. Che nella seduta del 04.06.2014 la Commissione ha esaminato n. 24 istanze di seguito indicate:

n.	COGNOME E NOME	ISTANZA N°	PROT. N°	DATA
1	Sig.ra DE ANGELIS DORA	296	556363	15/07/11
2	Sig. OTTIERI MARCO	457	341312	15/05/13
3	Sig. SILVESTRI SANDRA	458	341321	15/05/13
4	Sig. DI FALCO ANGELO	459	341328	15/05/13
5	Sig. D'ORIA CARMINE	460	346411	16/05/13
6	Sig. ESPOSITO LUIGI	461	346429	16/05/13
7	Sig. D'ORIA VITTORIA	462	346536	16/05/13
8	Sig. APICELLA VINCENZO	463	363909	23/05/13
9	Sig. MONTEFUSCO PASQUALE	464	363927	23/05/13
10	Sig. DI MARINO STEFANIA	465	363981	23/05/13
11	Sig. TARTAGLIONE GABRIELE	466	364020	23/05/13
12	Sig. CERMI MARCO	467	364057	23/05/13

13	Sig.	PORFIDIA	DOMENICO	468	364092	23/05/13
14	Sig.ra	VAIANO	MADDALENA	469	364110	23/05/13
15	Sig.	CONTIERI	ALBERTO	470	382190	30/05/13
16	Sig.	LUCIANO	ANDREA	471	302195	30/05/13
17	Sig.	ALFANO	ANTONIO	472	382203	30/05/13
18	Sig.ra	ESPOSITO	LAURA	473	382206	30/05/13
19	Sig.	TROIANO	PAOLO	474	382208	30/05/13
20	Sig.	SORRENTINO	PASQUALE	475	382218	30/05/13
21	Sig.	PETTI	FRANCESCO	476	382221	30/05/13
22	Sig.	RUGGIERO	GIOVANNI	477	382228	30/05/13
23	Sig.	MARCIANO	CLAUDIO	478	382233	30/05/13
24	Sig.ra	PANTULIANO	ROSAMARIA	479	382239	30/05/13

le cui risultanze hanno dato esito favorevole di accoglimento come da verbale n.196 del 04.06.2014 ed individuate nell'Elenco A - allegato 1 al presente decreto;

#### VERIFICATO che

nel Decreto Dirigenziale n. 3 del 17.04.2014 era stato riportato erroneamente il cognome Guarnaccio al posto di Guarnaccia per il richiedente sig. Guarnaccia Claudio;

#### RITENUTO

- di prendere atto delle decisioni assunte dalla Commissione Regionale interna in data 04.06.2014 come da verbale n. 196;
- di dover rettificare il D.D. n. 3 del 17.04.2014, inserendo il cognome Guarnaccia al posto di Guarnaccio per il sig. Guarnaccia Claudio;
- di poter adottare il provvedimento definitivo, approvando l'elenco A (allegato 1) al presente decreto ed aggiornando, con la rettifica di cui sopra, l' Elenco generale dei *tecnici competenti* in acustica ambientale della Regione Campania;

#### VISTI

- la legge 26 ottobre 1995, n. 447 e ss. mm. ed ii;
- il D.P.C.M. 31 marzo 1998;
- la legge 7 agosto 1990, n. 241 e ss. mm. ed ii;
- il DPR 28 dicembre 2000, n. 445 e ss. mm ed ii;
- la D.G.R.C. 7 marzo 1996, n. 1560;
- la D.G.R.C. 18 agosto 2000, n. 4431;
- la D.G.R.C. 24 aprile 2003, n. 1537;
- la D.G.R.C. 6 giugno 2008, n. 977;

Alla stregua dell'istruttoria compiuta dalla Commissione Regionale interna – nonché dell'espressa dichiarazione di regolarità, resa dal dirigente della UOD 05;

#### DECRETA

per i motivi espressi in narrativa, che qui si intendono integralmente riportati e trascritti:

- di prendere atto delle decisioni assunte dalla Commissione Regionale interna in data 04.06.2014 come da verbale n. 196, ai sensi delle delibere 1537/2003 e 977/2008 e ss.mm.ii.;



2. di rettificare il D.D. n. 3 del 17.04.2014, inserendo il cognome Guarnaccia al posto di Guarnaccio per il richiedente sig. Guarnaccia Claudio;
3. di adottare il provvedimento definitivo, approvando l'Elenco A (Allegato 1) al presente decreto ed aggiornando, con la rettifica di cui sopra, l'Elenco generale dei *tecnici competenti* in acustica ambientale della Regione Campania;
4. di notificare il presente decreto ai richiedenti di cui all'allegato 1 - *Elenco A* – Istanze accolte nonché al sig. Guarnaccia Claudio della avvenuta rettifica;
5. di dare atto che avverso il presente provvedimento, è ammesso ricorso al Tribunale Amministrativo Regionale ovvero, in alternativa, ricorso al Presidente della Repubblica, rispettivamente, entro 60 giorni ed entro 120 giorni dalla notifica;
6. di inviare copia del presente decreto al Settore Stampa e Documentazione, per la pubblicazione sul BURC nonché al web master, per l'aggiornamento dell'elenco pubblicato nella pagina "*Ambiente*" del sito web della regione Campania;
7. l'esecuzione del presente decreto a cura della U.O.D. 05 – *Acustica, qualità dell'aria e radiazioni – criticità ambientali in rapporto alla salute umana.*

**Dr. Antimo Maiello**

Allegato 1 al Decreto n. \_\_\_\_ del \_\_\_\_\_

Elenco A

n. 24 ISTANZE ACCOLTE  
Richiedenti

COGNOME E NOME		LUOGO E DATA DI NASCITA	RESIDENZA
Sig.	DE ANGELIS DORA	NAPOLI il 04/04/81	NAPOLI
Sig.	OTTIERI MARCO	NAPOLI il 24.04.1967	PORTICI (NA)
Sig.ra	SILVESTRI SANDRA	PORTICI il 28,08.63	PORTICI (NA)
Sig.	DI FALCO ANGELO	QUARTO (NA) il 07.05.73	QUARTO (NA)
Sig.	D'ORIA CARMINE	AVELLINO il 02.11.81	ATRIPALDA(AV)
Sig.	ESPOSITO LUIGI	AVELLINO il 04.08.83	AVELLINO
Sig.ra	D'ORIA VITTORIA	ATRIPALDA (AV) il 04.08.78	GROTTOLELLA (AV)
Sig.	APICELLA VINCENZO	NOCERA INFERIORE (SA) il 05.04.77	MERCATO S.SEVERINO (SA)
Sig.	MONTEFUSCO PASQUALE	EBOLI (SA) il 10/04/79	EBOLI (SA)
Sig.ra	DI MARINO STEFANIA	CAVA DE' TIRRENI (SA) il 16.08.83	ROCCAPIEMONTE (SA)
Sig.	TARTAGLIONE GABRIELE	MARCIANISE (CE) il 16.01.0	MARCIANISE (CE)
Sig.	CERMI MARCO	PAGANI il 05.10.75	ROCCAPIEMONTE (SA)
Sig.	PORFIDIA DOMENICO	MARCIANISE (CE) il 25.12.73	CAPODRISE (CE)
Sig.ra	VAIANO MADDALENA	PORDENONE (PN) il 08.04.81	MARCIANISE (CE)CONTIERI
Sig.	CONTIERI ALBERTO	NOCERA INFERIORE (SA) il 12.06.84	ANGRI (SA)
Sig.	LUCIANO ANDREA	CAVA DE' TIRRENI (SA) il 17/04/6	CAVA DE'TIRRENI (SA)
Sig.	ALFANO ANTONIO	NOCERA INFERIORE (SA) il 30.08.75	CASTL SAN GIORGIO (SA)
Sig.ra	ESPOSITO LAURA	NOCERA INFERIORE (SA) il 12/1079	BRACIGLIANO (SA)
Sig.	TROIANO PAOLO	SALERNO il 20/07/77	MERCATO SAN SEVERINO (SA)
Sig..	SORRENTINO PASQUALE	NOCERA INFERIORE (SA) il 13/08/70	CASTEL SAN GIORGIO (SA)
Sig.	PETTI FRANCESCO	NOCERA INFERIORE (SA) il 24/10/78	NOCERA INFERIORE (SA)
Sig.	RUGGIERO GIOVANNI	NOCERA INFERIORE (SA) il 10/04/78	NOCERA INFERIORE (SA)
Sig.	MARCIANO CLAUDIO	NAPOLI IL 19/04/63	ERCOLANO (NA)
Sig.ra	PANTULIANO ROSAMARIA	EBOLI(SA) il 10/05/75	SALERNO

Si riporta la rettifica al D.D. n. 3 del 16.04.2014:

Sig. Guarnaccia Claudio, nato a Siena il 30.08.1979 e residente a Nocera Inferiore ( SA )

- Dr. Antimo Maiello -

GIUNTA REGIONALE DELLA CAMPANIA  
A.G.C. ECOLOGIA

PER COPIA CONFORME ALL'ORIGINALE CON FIRMA  
DIGITALE COMPOSTO DA PAGINE N. 05  
ED ALLEGATI ASSOCIATI N. 01

IL DIRIGENTE DELEGATO

  
Don. ANTIMO MAIELLO

[Home \(home.php\)](#)

[Tecnici Competenti in Acustica \(tecnici\\_viewlist.php\)](#)

[Corsi](#)

[Login \(login.php\)](#)



[\(index.php\)](#) / [Tecnici Competenti in Acustica \(tecnici\\_viewlist.php\)](#) / [Vista](#)

<b>Numero Iscrizione Elenco Nazionale</b>	9148
<b>Regione</b>	Campania
<b>Numero Iscrizione Elenco Regionale</b>	2014 000030
<b>Cognome</b>	ESPOSITO
<b>Nome</b>	LUIGI
<b>Titolo studio</b>	LAUREA
<b>Data pubblicazione in elenco</b>	10/12/2018



Giunta Regionale della Campania  
 Direzione Generale  
 per l'Ambiente e l'Ecosistema  
 UOD Acustica, qualità dell'aria e radiazioni  
 Criticità ambientali in rapporto alla salute umana

-----  
 Il Dirigente

REGIONE CAMPANIA

Prot. 2014. 0424048 20/06/2014 11,54

Mitt. : 520505 UOD Acustica, qualità aria radi...

Dest. : ESPOSITO LUIGI

Classifica : 5. Fascicolo : 21 del 2014



Al Sig. ESPOSITO LUIGI  
 Via Francesco Tedesco, 441  
 AVELLINO

OGGETTO: Commissione regionale interna per il riconoscimento della figura di tecnico competente in acustica.-trasmissione decreto n.5/2014-

In riferimento alla Sua istanza finalizzata ad ottenere il riconoscimento della figura di tecnico competente in acustica, si comunica che con decreto dirigenziale n. 05 del 16.06.2014 - allegato alla presente - la S.V. è stata inserita nell'elenco regionale ex art. 2 comma 6 e 7 legge 447/95 con il n. 461 di istanza.

F. Fuoco

Dott. Antimo Maiello



## Giunta Regionale della Campania

### Decreto

#### Dipartimento:

**Dipartimento della Salute e delle Risorse Naturali**

N°	Del	Dipart.	Direzione G.	Unità O.D.
5	11/06/2014	52	5	5

#### Oggetto:

Riconoscimento della figura professionale di tecnico competente in acustica ambientale - Commi 6 e 7, art. 2, legge n. 447/95 - Approvazione degli elenchi delle istanze "accolte" nella seduta della commissione regionale interna del 04.06.2014 ( verbale n. 196) - rettifica D.D. n. 3 del 17.04.2014.

#### Dichiarazione di conformità della copia cartacea:

Il presente documento, ai sensi del T.U. dpr 445/2000 e successive modificazioni è copia conforme cartacea del provvedimento originale in formato elettronico, firmato elettronicamente, conservato in banca dati della Regione Campania.

#### Estremi elettronici del documento:

Documento Primario : 2568DF0ACA3AC43E80223296D1A47124042B6081

Allegato nr. 1 : 9C42C266D4F56B382841E7904D9B20C4C2FB7F94

Frontespizio Allegato : 239052904534D71B5AEA35457A63F87254AF04BB



## Giunta Regionale della Campania

### DECRETO DIRIGENZIALE

DIPARTIMENTO

Dipartimento della Salute e delle Risorse Naturali

CAPO DIPARTIMENTO

DIRETTORE GENERALE / DIRIGENTE  
STAFF DIPARTIMENTO

DIRIGENTE UNITA' OPERATIVA DIR.  
/ DIRIGENTE STAFF DIREZIONE GEN.

Postazione del Dirigente Maiello Antimo

DECRETO N°	DEL	DIPART.	DIR. GEN./ DIR. STAFF DIP.	UOD/STAFF DIR. GEN.	SEZIONE
5	11/06/2014	52	5	5	0

Oggetto:

*Riconoscimento della figura professionale di tecnico competente in acustica ambientale - Commi 6 e 7, art. 2, legge n. 447/95 - Approvazione degli elenchi delle istanze "accolte" nella seduta della commissione regionale interna del 04.06.2014 ( verbale n. 196) - rettifica D.D. n. 3 del 17.04.2014.*

Data registrazione	_____
Data comunicazione al Presidente o Assessore al ramo	_____
Data dell'invio al B.U.R.C.	_____
Data invio alla Dir. Generale per le Risorse Finanziarie (Entrate e Bilancio)	_____
Data invio alla Dir. Generale per le Risorse Strumentali (Sist. Informativi)	_____

## IL DIRIGENTE

### PREMESSO

- a. CHE la legge 26 ottobre 1995, n. 447 (*legge quadro sull'inquinamento acustico*) e ss. mm. ed ii. stabiliva, tra l'altro, che per poter svolgere l'attività di *tecnico competente* in acustica ambientale occorreva presentare domanda all'Assessorato Regionale competente, corredata di documentazione atta a comprovare l'aver svolto, in modo *non occasionale*, attività nel campo dell'acustica ambientale, per quattro anni, per i possessori di un diploma di scuola media superiore ad indirizzo tecnico oppure, da almeno 2 anni, per i possessori di una laurea o diploma universitario ad indirizzo scientifico;
- b. CHE, con D.P.C.M. 31 marzo 1998 veniva approvato l'Atto di indirizzo e coordinamento recante criteri generali per l'esercizio dell'attività di *tecnico competente* in acustica, ai sensi dell'art. 3, comma 1, lett. b e dell'art. 2, commi 6, 7 e 8 della *legge quadro sull'inquinamento acustico*;
- c. CHE, con delibera della Giunta della Regione Campania 7 marzo 1996, n. 1560 venivano approvate le modalità di presentazione delle domande per il riconoscimento della figura di *tecnico competente* in acustica ambientale e veniva istituita una commissione regionale interna, per la verifica del possesso dei requisiti previsti dalla legge;
- d. CHE la Giunta Regionale della Campania, allo scopo di uniformare le procedure regionali all'Atto di indirizzo e di coordinamento di cui al DPCM 31.03.98, con delibera 18 agosto 2000, n. 4431 modificava ed integrava la richiamata delibera n. 1560/96;
- e. CHE la Giunta Regionale della Campania, con delibera 24 aprile 2003, n. 1537 aggiornava la D.G.R. 18.08.2000, n. 4431, approvando i nuovi criteri e modalità per il riconoscimento della figura di *tecnico competente* in acustica;
- f. CHE la Giunta Regionale della Campania, con delibera 6 giugno 2008, n. 977 modificava gli allegati A, B, C, D, ed E alla D.G.R.C. n. 1537/03 nonché la composizione della commissione regionale interna;
- g. CHE la Commissione Regionale interna, nominata con decreto dirigenziale n.2 del '01.04.2014 avente ad oggetto "*revoca del D.D. n.5 del 08.01.2013 e nomina componenti*", nella seduta del 04.04.2014, decide di confermare i criteri fissati, nella seduta del 16.10.2008, per la valutazione del requisito della *non occasionalità* delle attività nel campo dell'acustica ambientale;

### DATO ATTO

- a. Che nella seduta del 04.06.2014 la Commissione ha esaminato n. 24 istanze di seguito indicate:

n.	COGNOME E NOME	ISTANZA N°	PROT. N°	DATA
1	Sig.ra DE ANGELIS DORA	296	556363	15/07/11
2	Sig. OTTIERI MARCO	457	341312	15/05/13
3	Sig. SILVESTRI SANDRA	458	341321	15/05/13
4	Sig. DI FALCO ANGELO	459	341328	15/05/13
5	Sig. D'ORIA CARMINE	460	346411	16/05/13
6	Sig. ESPOSITO LUIGI	461	346429	16/05/13
7	Sig. D'ORIA VITTORIA	462	346536	16/05/13
8	Sig. APICELLA VINCENZO	463	363909	23/05/13
9	Sig. MONTEFUSCO PASQUALE	464	363927	23/05/13
10	Sig. DI MARINO STEFANIA	465	363981	23/05/13
11	Sig. TARTAGLIONE GABRIELE	466	364020	23/05/13
12	Sig. CERMI MARCO	467	364057	23/05/13



13	Sig.	PORFIDIA	DOMENICO	468	364092	23/05/13
14	Sig.ra	VAIANO	MADDALENA	469	364110	23/05/13
15	Sig.	CONTIERI	ALBERTO	470	382190	30/05/13
16	Sig.	LUCIANO	ANDREA	471	302195	30/05/13
17	Sig	ALFANO	ANTONIO	472	382203	30/05/13
18	Sig.ra	ESPOSITO	LAURA	473	382206	30/05/13
19	Sig.	TROIANO	PAOLO	474	382208	30/05/13
20	Sig.	SORRENTINO	PASQUALE	475	382218	30/05/13
21	Sig.	PETTI	FRANCESCO	476	382221	30/05/13
22	Sig.	RUGGIERO	GIOVANNI	477	382228	30/05/13
23	Sig.	MARCIANO	CLAUDIO	478	382233	30/05/13
24	Sig.ra	PANTULIANO	ROSAMARIA	479	382239	30/05/13

le cui risultanze hanno dato esito favorevole di accoglimento come da verbale n.196 del 04.06.2014 ed individuate nell'Elenco A - allegato 1 al presente decreto;

#### VERIFICATO che

nel Decreto Dirigenziale n. 3 del 17.04.2014 era stato riportato erroneamente il cognome Guarnaccio al posto di Guarnaccia per il richiedente sig. Guarnaccia Claudio;

#### RITENUTO

- di prendere atto delle decisioni assunte dalla Commissione Regionale interna in data 04.06.2014 come da verbale n. 196;
- di dover rettificare il D.D. n. 3 del 17.04.2014, inserendo il cognome Guarnaccia al posto di Guarnaccio per il sig. Guarnaccia Claudio;
- di poter adottare il provvedimento definitivo, approvando l'elenco A (allegato 1) al presente decreto ed aggiornando, con la rettifica di cui sopra, l' Elenco generale dei *tecnici competenti* in acustica ambientale della Regione Campania;

#### VISTI

- la legge 26 ottobre 1995, n. 447 e ss. mm. ed ii;
- il D.P.C.M. 31 marzo 1998;
- la legge 7 agosto 1990, n. 241 e ss. mm. ed ii;
- il DPR 28 dicembre 2000, n. 445 e ss. mm ed ii;
- la D.G.R.C. 7 marzo 1996, n. 1560;
- la D.G.R.C. 18 agosto 2000, n. 4431;
- la D.G.R.C. 24 aprile 2003, n. 1537;
- la D.G.R.C. 6 giugno 2008, n. 977;

Alla stregua dell'istruttoria compiuta dalla Commissione Regionale interna – nonché dell'espressa dichiarazione di regolarità, resa dal dirigente della UOD 05;

#### DECRETA

per i motivi espressi in narrativa, che qui si intendono integralmente riportati e trascritti:

- di prendere atto delle decisioni assunte dalla Commissione Regionale interna in data 04.06.2014 come da verbale n. 196, ai sensi delle delibere 1537/2003 e 977/2008 e ss.mm.ii.;

2. di rettificare il D.D. n. 3 del 17.04.2014, inserendo il cognome Guarnaccia al posto di Guarnaccio per il richiedente sig. Guarnaccia Claudio;
3. di adottare il provvedimento definitivo, approvando l'Elenco A (Allegato 1) al presente decreto ed aggiornando, con la rettifica di cui sopra, l'Elenco generale dei *tecnici competenti* in acustica ambientale della Regione Campania;
4. di notificare il presente decreto ai richiedenti di cui all'allegato 1 - *Elenco A* – Istanze accolte nonché al sig. Guarnaccia Claudio della avvenuta rettifica;
5. di dare atto che avverso il presente provvedimento, è ammesso ricorso al Tribunale Amministrativo Regionale ovvero, in alternativa, ricorso al Presidente della Repubblica, rispettivamente, entro 60 giorni ed entro 120 giorni dalla notifica;
6. di inviare copia del presente decreto al Settore Stampa e Documentazione, per la pubblicazione sul BURC nonché al web master, per l'aggiornamento dell'elenco pubblicato nella pagina "Ambiente" del sito web della regione Campania;
7. l'esecuzione del presente decreto a cura della U.O.D. 05 – *Acustica, qualità dell'aria e radiazioni – criticità ambientali in rapporto alla salute umana.*

**Dr. Antimo Maiello**

Allegato 1 al Decreto n. \_\_\_\_ del \_\_\_\_\_

Elenco A

n. 24 ISTANZE ACCOLTE  
Richiedenti

COGNOME E NOME	LUOGO E DATA DI NASCITA	RESIDENZA
Sig. DE ANGELIS DORA	NAPOLI il 04/04/81	NAPOLI
Sig. OTTIERI MARCO	NAPOLI il 24.04.1967	PORTICI (NA)
Sig.ra SILVESTRI SANDRA	PORTICI il 28.08.63	PORTICI (NA)
Sig. DI FALCO ANGELO	QUARTO (NA) il 07.05.73	QUARTO (NA)
Sig. D'ORIA CARMINE	AVELLINO il 02.11.81	ATRIPALDA(AV)
Sig. ESPOSITO LUIGI	AVELLINO il 04.08.83	AVELLINO
Sig.ra D'ORIA VITTORIA	ATRIPALDA (AV) il 04.08.78	GROTTOLELLA (AV)
Sig. APICELLA VINCENZO	NOCERA INFERIORE (SA) il 05.04.77	MERCATO S.SEVERINO (SA)
Sig. MONTEFUSCO PASQUALE	EBOLI (SA) il 10/04/79	EBOLI (SA)
Sig.ra DI MARINO STEFANIA	CAVA DE' TIRRENI (SA) il 16.08.83	ROCCAPIEMONTE (SA)
Sig. TARTAGLIONE GABRIELE	MARCIANISE (CE) il 16.01.0	MARCIANISE (CE)
Sig. CERMI MARCO	PAGANI il 05.10.75	ROCCAPIEMONTE (SA)
Sig. PORFIDIA DOMENICO	MARCIANISE (CE) il 25.12.73	CAPODRISE (CE)
Sig.ra VAIANO MADDALENA	PORDENONE (PN) il 08.04.81	MARCIANISE (CE)CONTIERI
Sig. CONTIERI ALBERTO	NOCERA INFERIORE (SA) il 12.06.84	ANGRI (SA)
Sig. LUCIANO ANDREA	CAVA DE' TIRRENI (SA) il 17/04/6	CAVA DE'TIRRENI (SA)
Sig. ALFANO ANTONIO	NOCERA INFERIORE (SA) il 30.08.75	CASTL SAN GIORGIO (SA)
Sig.ra ESPOSITO LAURA	NOCERA INFERIORE (SA) il 12/1079	BRACIGLIANO (SA)
Sig. TROIANO PAOLO	SALERNO il 20/07/77	MERCATO SAN SEVERINO (SA)
Sig. SORRENTINO PASQUALE	NOCERA INFERIORE (SA) il 13/08/70	CASTEL SAN GIORGIO (SA)
Sig. PETTI FRANCESCO	NOCERA INFERIORE (SA) il 24/10/78	NOCERA INFERIORE (SA)
Sig. RUGGIERO GIOVANNI	NOCERA INFERIORE (SA) il 10/04/78	NOCERA INFERIORE (SA)
Sig. MARCIANO CLAUDIO	NAPOLI IL 19/04/63	ERCOLANO (NA)
Sig.ra PANTULIANO ROSAMARIA	EBOLI(SA) il 10/05/75	SALERNO

Si riporta la rettifica al D.D. n. 3 del 16.04.2014:

Sig. Guarnaccia Claudio, nato a Siena il 30.08.1979 e residente a Nocera Inferiore ( SA )

- Dr. Antimo Maiello -

GIUNTA REGIONALE DELLA CAMPANIA  
A.G.C. ECOLOGIA

PER COPIA CONFORME ALL'ORIGINALE CON FIRMA

DIGITALE COMPOSTO DA PAGINE N. 05

ED ALLEGATI ASSOCIATI N. 01

IL DIRIGENTE DELEGATO

  
Dott. *ANTONIO MIALLO*

**ALLEGATO 03**

**CERTIFICATI DI TARATURA STRUMENTAZIONE  
IMPIEGATA**



## CENTRO DI TARATURA LAT N° 185

Calibration Centre

### Laboratorio Accreditato di Taratura

**Sonora S.r.l.**

Servizi di Ingegneria Acustica

Via dei Bersaglieri, 9 - Caserta

Tel 0823 351196 - Fax 0823 351196

www.sonorasrl.com - sonora@sonorasrl.com



**LAT N°185**

### CERTIFICATO DI TARATURA LAT 185/12095

Certificate of Calibration

Pagina 1 di 11

Page 1 of 11

- Data di Emissione: **2022/09/19**  
*date of Issue*

- cliente **DRV S.r.l. Unipersonale**  
*customer*  
**Via Appia, 62**  
**83042 - Atripalda (AV)**

- destinatario **DRV S.r.l. Unipersonale**  
*addressee*  
**Via Appia, 62**  
**83042 - Atripalda (AV)**

Il presente certificato di taratura è emesso in base all'accreditamento LAT N. 185 rilasciato in accordo ai decreti attuativi della legge n. 273/1991 che ha istituito il Sistema Nazionale di Taratura (SNT). ACCREDIA attesta le capacità di misura e di taratura, le competenze metrologiche del Centro e la riferibilità delle tarature eseguite ai campioni nazionali ed internazionali delle unità di misura del Sistema Internazionale delle Unità (SI).

Questo certificato non può essere riprodotto in modo parziale, salvo espressa autorizzazione scritta da parte del Centro.

- Si riferisce a:

*Referring to*

- oggetto **Fonometro**  
*Item*

- costruttore **CESVA**  
*manufacturer*

- modello **SC310**  
*model*

- matricola **T224290**  
*serial number*

- data di ricevimento **2022/09/16**  
*date of receipt of item*

- data delle misure **2022/09/19**  
*date of measurements*

- registro di laboratorio **12095**  
*laboratory reference*

*This certificate of calibration is issued in compliance with the accreditation LAT No. 185 granted according to decrees connected with Italian Law No. 273/1991 which has established the National Calibration System. ACCREDIA attests the calibration and measurement capability, the metrological competence of the Centre and the traceability of calibration results to the national and international standards of the International System of Units (SI).*

*This certificate may not be partially reproduced, except with the prior written permission of the issuing Centre.*

I risultati di misura riportati nel presente Certificato sono stati ottenuti applicando le procedure citate alla pagina seguente, dove sono specificati anche i Campioni di Riferimento da cui inizia la catena di riferibilità del Centro ed i rispettivi certificati di taratura in corso di validità. Essi si riferiscono esclusivamente all'oggetto in taratura e sono validi nel momento e nelle condizioni di taratura, salvo diversamente specificato.

*The measurement results reported in this Certificate were obtained following the procedures given in the following page, where the reference standards or instruments are indicated which guarantee the traceability chain of the laboratory, and the related calibration certificates in the course of validity are indicated as well. They relate only to the calibrated item and they are valid for the time and conditions of calibration, unless otherwise specified.*

Le incertezze di misura dichiarate in questo documento sono state determinate conformemente alla Guida ISO/IEC 98 e al documento EA-4/02. Solitamente sono espresse come incertezza estesa ottenuta moltiplicando l'incertezza tipo per il fattore di copertura  $k$  corrispondente al livello di fiducia di circa il 95%. Normalmente tale fattore vale 2.

*The measurement uncertainties stated in this document have been determined according to the ISO/IEC Guide 98 and to EA-4/02. Usually, they have been estimated as expanded uncertainty obtained multiplying the standard uncertainty by the coverage factor  $k$  corresponding to a confidence level of about 95%. Normally, this factor  $k$  is 2.*

Direzione Tecnica  
(Approving Officer)



# CENTRO DI TARATURA LAT N° 185

Calibration Centre

## Laboratorio Accreditato di Taratura

**Sonora S.r.l.**

Servizi di Ingegneria Acustica

Via dei Bersaglieri, 9 - Caserta

Tel 0823 351196 - Fax 0823 351196

www.sonorasrl.com - sonora@sonorasrl.com



**LAT N°185**

### CERTIFICATO DI TARATURA LAT 185/12095

Certificate of Calibration

Pagina 2 di 11

Page 2 of 11

Di seguito vengono riportate le seguenti informazioni:

*In the following information is reported about:*

- la descrizione dell'oggetto in taratura (se necessaria);  
*- description of the item to be calibrated (if necessary);*
- l'identificazione delle procedure in base alle quali sono state eseguite le tarature;  
*- technical procedures used for calibration performed;*
- i Campioni di Riferimento da cui ha inizio la catena della riferibilità del Centro;  
*- reference standards from which traceability chain is originated in the Centre;*
- gli estremi dei certificati di taratura di tali campioni e l'Ente che li ha emessi;  
*- the relevant calibration certificates of those standards with the issuing Body;*
- luogo di taratura (se effettuata fuori dal laboratorio);  
*- site of calibration (if different from the Laboratory);*
- condizioni ambientali e di taratura;  
*- calibration and environmental conditions;*
- i risultati delle tarature e la loro incertezza estesa.  
*- calibration results and their expanded uncertainty.*

#### Strumenti sottoposti a verifica

*Instrumentation under test*

Strumento	Costruttore	Modello	Serie/Matricola	Classe
Fonometro	CESVA	SC310	T224290	Classe 1
Microfono	CESVA	C-130	8604	WS2F
Preamplificatore	CESVA	PA13	1515	-

#### Normative e prove utilizzate

*Standards and used tests*

I risultati di misura riportati nel presente Certificato sono stati ottenuti applicando le procedure : **Fonometri 61672 - PR 15 - Rev. 2/2015**

*The measurement result reported in this Certificate were obtained following the Procedures:*

Il gruppo di strumenti analizzato è stato verificato seguendo le normative: **IEC 61672-3:2006 - EN 61672-3:2006**

*The devices under test was calibrated following the Standards:*

**CEI EN 61672-3:2006**

#### Catena di Riferibilità e Campioni di Riferimento - Strumentazione utilizzata per la taratura

*Traceability and First Line Standards - Instrumentation used for the measurements*

Strumento	Tipo	Marca e modello	N. Serie	Certificato N.	Data Emiss.	Ente validante
Multimetro	R	Agilent 34401A	MY41043722	LAT 019 67583	22/02/17	AVIATRONIK
Barometro	R	Vaisala PTB 110	U0930600	H47-22090031	22/03/02	Vaisala
Termoigrometro	R	Rotronic HL-D	A 17 1390	22-SU-0206-0207	22/02/14	CAMAR
Attenuatore	L	ASIC	C1001	1498	22/07/04	SONORA - PR 8
Generatore	L	Stanford Research DS360	6101	1497	22/07/04	SONORA - PR 7
Calibratore Multifunzione	L	B&K 4226	2433645	LAT 185/11859	22/06/28	SONORA - PR 5

#### Capacità metrologiche ed incertezze del Centro

*Metrological abilities and uncertainties of the Centre*

Grandezze	Strumento	Gamme Livelli	Gamme Frequenze	Incert. Livello	Incert. Freq.
Livello di Pressione Sonora	Fonometri	25 - 140 dB	315 - 12500 Hz	0.15 - 0.8 dB	

L' Operatore

P. i. Andrea ESPOSITO



# CENTRO DI TARATURA LAT N° 185

Calibration Centre

## Laboratorio Accreditato di Taratura

**Sonora S.r.l.**

Servizi di Ingegneria Acustica

Via dei Bersaglieri, 9 - Caserta

Tel 0823 351196 - Fax 0823 351196

www.sonorasrl.com - sonora@sonorasrl.com



**LAT N°185**

### CERTIFICATO DI TARATURA LAT 185/12095

Certificate of Calibration

Pagina 3 di 11

Page 3 of 11

#### Condizioni ambientali durante la misura

*Environmental parameters during measurements*

Pressione Atmosferica	<b>1013,0 hPa ± 0,5 hPa</b>	(rif. 1013,3 hPa ± 20,0 hPa)
Temperatura	<b>25,8 °C ± 1,0°C</b>	(rif. 23,0 °C ± 3,0 °C)
Umidità Relativa	<b>41,7 UR% ± 3 UR%</b>	(rif. 50,0 UR% ± 10,0 UR%)

#### Modalità di esecuzione delle Prove

*Directions for the testings*

Sugli elementi sotto verifica vengono eseguite misure acustiche ed elettriche. Le prove acustiche vengono effettuate tenendo conto delle condizioni fisiche al contorno e dopo un adeguato tempo di acclimatamento e preriscaldamento degli strumenti. Le prove elettriche vengono invece eseguite utilizzando adattatori capacitivi di adeguata impedenza. Le unità di misura "dB" utilizzate nel presente certificato sono valori di pressione assoluta riferiti a 20 microPa.

#### Elenco delle Prove effettuate

*Test List*

Nelle pagine successive sono descritte le singole prove nei loro dettagli esecutivi e vengono indicati i parametri di prova utilizzati, i risultati ottenuti, le deviazioni riscontrate, gli scostamenti e le tolleranze ammesse dalla normativa considerata.

Codice	Denominazione	Revisione	Categoria	Complesso	Incertezza	Esito
-	Ispezione Preliminare	2011-05	Generale		-	Superata
-	Rilevamento Ambiente di Misura	2011-05	Generale		-	Superata
PR 15.01	Indicazione alla Frequenza di Verifica della Taratura	2015-01	Acustica	FPM	0,15 dB	Superata
PR 15.02	Rumore Autogenerato	2015-01	Acustica	FPM	7,8 dB	Superata
PR 15.03	Ponderazione di Frequenza con segnali Acustici AE	2015-01	Acustica	FPM	0,38..0,58 dB	Non utilizzata
PR 15.04	Ponderazione di Frequenza con segnali Acustici MF	2015-01	Acustica	FPM	0,38..0,58 dB	Classe 1
PR 1.03	Rumore Autogenerato	2016-04	Elettrica	FP	6,0 dB	Superata
PR 15.06	Ponderazione di Frequenza con segnali Elettrici	2015-01	Elettrica	FP	0,15..0,15 dB	Classe 1
PR 15.07	Ponderazione di Frequenza e Temporalità a 1 kHz	2015-01	Elettrica	FP	0,15..0,15 dB	Classe 1
PR 15.08	Linearità di livello nel campo di misura di Riferimento	2015-01	Elettrica	FP	0,15 dB	Classe 1
PR 15.09	Linearità di livello comprendente il settore del campo di	2015-01	Elettrica	FP	0,15 dB	Classe 1
PR 15.10	Risposta ai treni d'Onda	2015-01	Elettrica	FP	0,15..0,15 dB	Classe 1
PR 15.11	Livello Sonoro Picco C	2015-01	Elettrica	FP	0,15..0,15 dB	Classe 1
PR 15.12	Indicazione di Sovraccarico	2015-01	Elettrica	FP	0,21 dB	Classe 1

#### Altre informazioni e dichiarazioni secondo la Norma 61672-3:2006

- Per l'esecuzione della verifica periodica sono state utilizzate le procedure della Norma IEC 61672-3:2006.
- Dati Tecnici: Livello di Riferimento: 94,0 dB - Frequenza di Verifica: 1000 Hz - Campo di Riferimento: 24,5-137,0 dB - Versione Sw: -
- Il Manuale di Istruzioni, dal titolo "User's Manual" (Versione 0.0 - 0.6), è stato fornito con il fonometro.
- Non esiste documentazione pubblica comprovante che il fonometro ha superato le prove di valutazione di Modello applicabili della IEC 61672-2:2003.
- I dati di correzione per la prova 11.7 della Norma IEC 61672-3 sono stati ottenuti da: Manuale Fonometro (1.3).
- Il fonometro sottoposto alle prove ha superato con esito positivo le prove periodiche della Classe 1 della IEC 61672-3:2006, per le condizioni ambientali nelle quali esse sono state eseguite. Tuttavia nessuna dichiarazione o conclusione generale può essere fatta sulla conformità del fonometro a tutte le prescrizioni della IEC 61672-1:2002 poichè non è pubblicamente disponibile la prova, da parte di una organizzazione di prova indipendente responsabile dell'approvazione dei modelli, per dimostrare che il modello di fonometro è risultato completamente conforme alle prescrizioni della IEC 61672-1:2002 e perchè le prove periodiche della IEC 61672-3:2006 coprono solo una parte limitata delle specifiche della IEC 61672-1:2002.

L' Operatore

P. i. Andrea ESPOSITO





# CENTRO DI TARATURA LAT N° 185

Calibration Centre

## Laboratorio Accreditato di Taratura

**Sonora S.r.l.**

Servizi di Ingegneria Acustica

Via dei Bersaglieri, 9 - Caserta

Tel 0823 351196 - Fax 0823 351196

www.sonorasrl.com - sonora@sonorasrl.com



**LAT N°185**

### CERTIFICATO DI TARATURA LAT 185/12095

Certificate of Calibration

Pagina 4 di 11

Page 4 of 11

#### - - Ispezione Preliminare

**Scopo** Verifica della integrità e della funzionalità del DUT.

**Descrizione** Ispezione visiva e meccanica.

**Impostazioni** Effettuazione del preriscaldamento del DUT come prescritto dalla casa costruttrice.

**Letture** Osservazione dei dettagli e verifica della conformità e del rispetto delle specifiche costruttive.

**Note**

Controlli Effettuati	Risultato
Ispezione Visiva	superato
Integrità meccanica	superato
Integrità funzionale (comandi, indicatore)	superato
Stato delle batterie, sorgente alimentazione	superato
Stabilizzazione termica	superato
Integrità Accessori	superato
Marcatura (min. marca, modello, s/n)	superato
Manuale Istruzioni	superato
Stato Strumento	Condizioni Buone

#### - - Rilevamento Ambiente di Misura

**Scopo** Rilevamento dei parametri fisici dell'ambiente di misura.

**Descrizione** Letture dei valori di Pressione Atmosferica Locale, Temperatura ed Umidità Relativa del laboratorio.

**Impostazioni** Attivazione degli strumenti necessari per le misure.

**Letture** Letture effettuate direttamente sugli strumenti (barometro, termometro ed igrometro).

**Note**

**Riferimenti:** Limiti: Patm=1013,25hpa ±20,0hpa - T aria=23,0°C ±3,0°C - UR=50,0% ±10,0%

Grandezza	Condizioni Iniziali	Condizioni Finali
Pressione Atmosferica	1013,0 hpa	1013,0 hpa
Temperatura	25,8 °C	25,8 °C
Umidità Relativa	41,7 UR%	41,7 UR%

#### PR 15.01 - Indicazione alla Frequenza di Verifica della Taratura

**Scopo** Verifica dell'indicazione del livello alla frequenza prescritta, ed eventuale regolazione della sensibilità acustica dell'insieme fonometro-microfono, con lo scopo di predisporre lo strumento per le prove successive.

**Descrizione** La prova viene effettuata applicando il calibratore sonoro alla frequenza ed al livello prescritti dal costruttore dello strumento (per es. 1kHz @ 94 dB). Se l'utente non fornisce il calibratore od esso non va tarato congiuntamente al fonometro presso il laboratorio, si raccomanda l'uso del campione di Prima Linea, pistonofono di classe 0.

**Impostazioni** Ponderazione Lin (se disponibile, altrimenti ponderazione A), costante di tempo Fast (se disponibile altrimenti Slow), campo di misura principale (di riferimento) che comprende il livello di calibrazione, Indicazione Lp e Leq.

**Letture** Lettura dell'indicazione del fonometro. Nel caso di taratura con il pistonofono con frequenza del segnale di calibrazione di 250 Hz e di impostazione della ponderazione "A", occorre sommare alla lettura 8,6 dB.

**Note**

**Calibratore:** BK 4231, s/n 2022605 tarato da LAT 185 con certif. 12094 del 2022/09/19

Parametri	Valore	Livello	Letture
Frequenza Calibratore	1000,00 Hz	Prima della Calibrazione	93,8 dB
Liv. Nominale del Calibratore	94,0 dB	Atteso Corretto	94,00 dB
		Finale di Calibrazione	94,0 dB

L' Operatore

P. i. Andrea ESPOSITO



# CENTRO DI TARATURA LAT N° 185

Calibration Centre

## Laboratorio Accreditato di Taratura

**Sonora S.r.l.**

Servizi di Ingegneria Acustica

Via dei Bersaglieri, 9 - Caserta

Tel 0823 351196 - Fax 0823 351196

www.sonorasrl.com - sonora@sonorasrl.com



**LAT N°185**

### CERTIFICATO DI TARATURA LAT 185/12095

Certificate of Calibration

Pagina 5 di 11

Page 5 of 11

#### PR 15.02 - Rumore Autogenerato

**Scopo** E' la misura del rumore autogenerato dalla linea di misura completa, composta da fonometro, preamplificatore e microfono.

**Descrizione** Il sistema di misura viene isolato dall'ambiente inserendolo in un'apposita camera fonoisolata ed a tenuta stagna. Se il microfono ed il preamplificatore sono smontabili, solo essi vengono inseriti nella camera e vengono collegati al fonometro tramite un cavo di prolunga.

**Impostazioni** Ponderazione A, media temporale (Leq) oppure ponderazione temporale S se disponibile, altrimenti F, campo di massima sensibilità, Indicazione Lp e Leq.

**Letture** Si legge l'indicazione relativa al rumore autogenerato sul display del fonometro.

**Note**

**Metodo:** Rumore Massimo Lp(A): 14,4 dB

Grandezza	Misura
Livello Sonoro, Lp	14,1 dB(A)
Media Temporale, Leq	14,3 dB(A)

#### PR 15.04 - Ponderazione di Frequenza con segnali Acustici MF

**Scopo** Si verifica la risposta acustica del complesso fonometro-preamplificatore-microfono per la ponderazione C o per la ponderazione A tramite Calibratore Multifunzione.

**Descrizione** La prova viene effettuata inviando al microfono segnali acustici sinusoidali tramite il calibratore Multifunzione. Si inviano al microfono segnali sinusoidali. I segnali sono tali da produrre un livello equivalente a 94 dB e frequenze corrispondenti ai centri banda di ottava a 125, 1k, 4k ed 8 kHz.

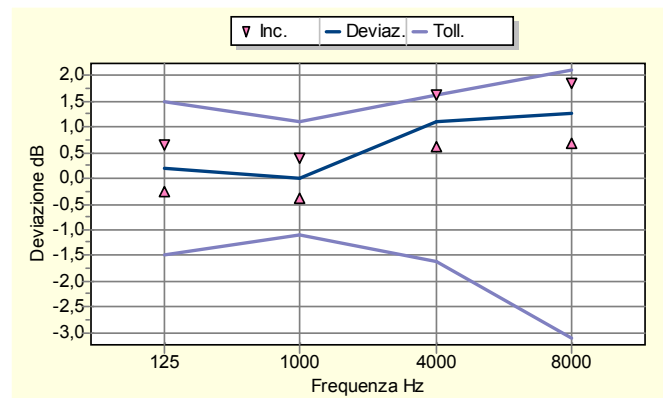
**Impostazioni** Ponderazione C (se disponibile) o Ponderazione A, Ponderazione temporale F (se disponibile), altrimenti ponderazione temporale S o Media Temporale, Campo di Misura Principale, Indicazione Lp e Leq.

**Letture** Lettura dell'indicazione del livello sul fonometro nell'impostazione selezionata, per ognuna delle frequenze stabilite.

**Note**

**Metodo:** Calibratore Multifunzione - Curva di Ponderazione: C - Freq. Normalizzazione: 1 kHz

Freq.	Let. 1	Let. 2	Media	Pond.	FF-MF	Access.	Deviaz.	Toll.	Incert.	Toll±Inc
125 Hz	94,1dB	94,1dB	94,1dB	-0,2 dB	0,0 dB	0,0 dB	0,2 dB	±1,5 dB	0,46 dB	±1,0 dB
1000 Hz	94,2 dB	94,2 dB	94,2 dB	0,0 dB	-0,1dB	0,0 dB	0,0 dB	±1,1 dB	0,38 dB	±0,7 dB
4000 Hz	93,2 dB	93,2 dB	93,2 dB	-0,8 dB	1,2 dB	0,0 dB	1,1 dB	±1,6 dB	0,50 dB	±1,1 dB
8000 Hz	89,1dB	89,2 dB	89,2 dB	-3,0 dB	3,2 dB	0,0 dB	1,3 dB	-3,1,+2,1 dB	0,58 dB	-2,5,+1,5 dB



#### PR 1.03 - Rumore Autogenerato

**Scopo** Misura del livello di rumore elettrico autogenerato dal fonometro.

**Descrizione** Si cortocircuita l'ingresso del fonometro con l'opportuno adattatore capacitivo montato sul preamplificatore microfonico. La capacità deve essere paragonabile a quella del microfono.

**Impostazioni** Ponderazione A (in alternativa Lin), Indicazione Leq (in alternativa Lp), Costante di tempo Slow, Campo di massima sensibilità.

**Letture** Lettura dell'indicatore del fonometro. Non sono previste tolleranze. Il valore letto deve essere riportato nel Rapporto di Prova.

**Note**

L' Operatore

P. i. Andrea ESPOSITO



# CENTRO DI TARATURA LAT N° 185

Calibration Centre

Laboratorio Accreditato di Taratura

Sonora S.r.l.

Servizi di Ingegneria Acustica

Via dei Bersaglieri, 9 - Caserta

Tel 0823 351196 - Fax 0823 351196

www.sonorasrl.com - sonora@sonorasrl.com



LAT N°185

## CERTIFICATO DI TARATURA LAT 185/12095

Certificate of Calibration

Pagina 6 di 11

Page 6 of 11

Ponderazione	Livello Sonoro, Lp	Media Temporale, Leq
Curva Z	20,3 dB	21,5 dB
Curva A	12,2 dB	12,7 dB
Curva C	13,6 dB	14,0 dB

### PR 15.06 - Ponderazione di Frequenza con segnali Elettrici

**Scopo** Viene verificata elettricamente la risposta delle curve di ponderazione A, C e Z disponibili sul fonometro.

**Descrizione** Si effettua prima la regolazione a 1kHz generando un segnale sinusoidale continuo in modo da ottenere un livello pari al fondo scala del campo principale -45 dB sul fonometro. Si genera poi un segnale sinusoidale continuo alle frequenze di 63-125-50-500-2k-4k-8k-16Hz ad un livello pari a quello generato ad 1kHz corretto inversamente rispetto alla

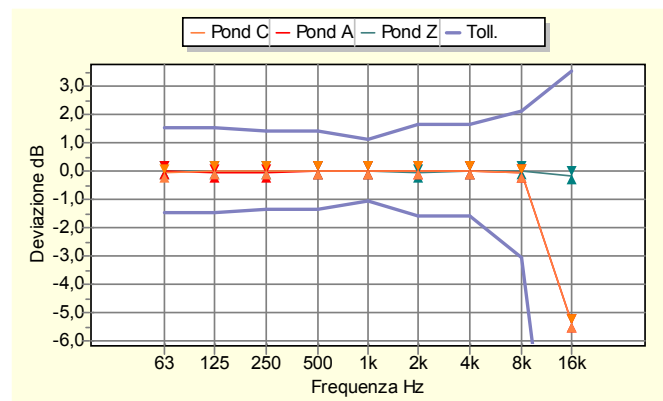
**Impostazioni** Ponderazione Temporale F e Media Temporale, campo di misurazione principale (campo di riferimento), Curve di ponderazione A, C e Z, Indicazione Lp e Leq.

**Letture** Si registrano le deviazioni dei valori visualizzati dal fonometro, che indicano lo scostamento dal livello ad 1kHz. Ai valori letti si sottrae il livello registrato ad 1kHz, ottenendo lo scostamento relativo. A questi valori vengono aggiunte le correzioni relative all'uniformità di risposta in funzione della frequenza tipica del microfono e dell'effetto

**Note**

**Metodo :** Livello Ponderazione F

Frequenza	Dev. Curva Z	Dev. Curva A	Dev. Curva C	Toll.	Incert.	Toll ± Inc
63 Hz	0,0 dB	0,0 dB	-0,1 dB	±1,5 dB	0,15 dB	±1,4 dB
125 Hz	0,0 dB	-0,1 dB	0,0 dB	±1,5 dB	0,15 dB	±1,4 dB
250 Hz	0,0 dB	-0,1 dB	0,0 dB	±1,4 dB	0,15 dB	±1,3 dB
500 Hz	0,0 dB	0,0 dB	0,0 dB	±1,4 dB	0,15 dB	±1,3 dB
1000 Hz	0,0 dB	0,0 dB	0,0 dB	±1,1 dB	0,15 dB	±1,0 dB
2000 Hz	-0,1 dB	0,0 dB	0,0 dB	±1,6 dB	0,15 dB	±1,5 dB
4000 Hz	0,0 dB	0,0 dB	0,0 dB	±1,6 dB	0,15 dB	±1,5 dB
8000 Hz	0,0 dB	-0,1 dB	-0,1 dB	-3,1..+2,1 dB	0,15 dB	-3,0..+2,0 dB
16000 Hz	-0,2 dB	-5,4 dB	-5,4 dB	-17,0..+3,5 dB	0,15 dB	-16,9..+3,4 dB



### PR 15.07 - Ponderazione di Frequenza e Temporalità a 1 kHz

**Scopo** Verifica delle Ponderazioni in Frequenza e Temporalità a 1kHz.

**Descrizione** E' una prova duplice, atta a verificare al livello di calibrazione ed alla frequenza di 1kHz la coerenza di indicazione 1) delle ponderazioni in frequenza C, Z e Flat rispetto alla ponderazione A 2) delle ponderazioni temporali F e Media Temporale rispetto alla ponderazione S.

**Impostazioni** Campo di misura di Riferimento, 1) Ponderazione in Frequenza A ed a seguire C, Z e Flat con ponderazione temporale S; 2) Ponderazione Temporale S ed a seguire F e Media temporale con ponderazione in frequenza A.

**Letture** Si annotano le indicazioni visualizzate dal fonometro e si calcolano gli scostamenti tra: 1) l'indicazione LA, S e LC, S - LZ, S - LF, S 2) l'indicazione LA, S e LA, F - Leq A.

**Note**

**Metodo :** Livello di Riferimento = 94,0 dB

L' Operatore

P. i. Andrea ESPOSITO



# CENTRO DI TARATURA LAT N° 185

Calibration Centre

Laboratorio Accreditato di Taratura

**Sonora S.r.l.**

Servizi di Ingegneria Acustica

Via dei Bersaglieri, 9 - Caserta

Tel 0823 351196 - Fax 0823 351196

www.sonorasrl.com - sonora@sonorasrl.com



**LAT N°185**

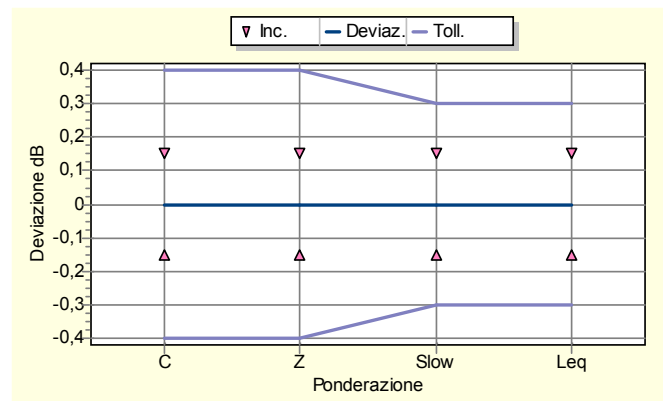
## CERTIFICATO DI TARATURA LAT 185/12095

Certificate of Calibration

Pagina 7 di 11

Page 7 of 11

Ponderazioni	Letture	Deviazione	Toll.	Incert.	Toll±Inc
C	94,0 dB	0,0 dB	±0,4 dB	0,15 dB	±0,3 dB
Z	94,0 dB	0,0 dB	±0,4 dB	0,15 dB	±0,3 dB
Slow	94,0 dB	0,0 dB	±0,3 dB	0,15 dB	±0,2 dB
Leq	94,0 dB	0,0 dB	±0,3 dB	0,15 dB	±0,2 dB



### PR 15.08 - Linearità di livello nel campo di misura di Riferimento

**Scopo** E' la verifica della caratteristica di linearità del campo di misura di Riferimento del fonometro.

**Descrizione** Si effettua preventivamente la regolazione di Riferimento a 8 kHz generando un segnale sinusoidale continuo in modo da ottenere il livello desiderato sul fonometro (da reperire sul Manuale di Istruzioni). Si procede poi alla generazione dei livelli a passi prima di 5 dB poi di 1dB incrementando o decrementando il livello a seconda della fase di misura.

**Impostazioni** Ponderazione in frequenza A, Ponderazione temporale F (se disponibile, altrimenti Media Temporale), Campo di misura di Riferimento.

**Letture** Si registra il livello letto ad ogni nuovo livello generato, ponendo attenzione nelle fasi finali alle indicazioni di overload od under-range. La deviazione deve rientrare nelle tolleranze.

**Note**

**Metodo** : Livello Ponderazione F - Livello di Riferimento = 94,0 dB

L' Operatore

P. i. Andrea ESPOSITO



# CENTRO DI TARATURA LAT N° 185

Calibration Centre

Laboratorio Accreditato di Taratura

**Sonora S.r.l.**

Servizi di Ingegneria Acustica

Via dei Bersaglieri, 9 - Caserta

Tel 0823 351196 - Fax 0823 351196

www.sonorasrl.com - sonora@sonorasrl.com



**LAT N°185**

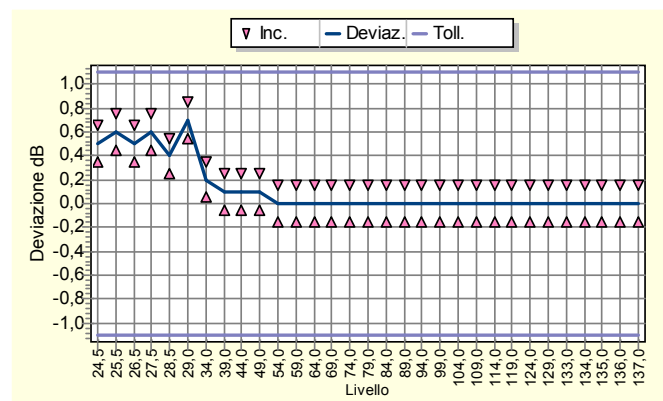
## CERTIFICATO DI TARATURA LAT 185/12095

Certificate of Calibration

Pagina 8 di 11

Page 8 of 11

Livello	Letture	Deviazione	Toll.	Incert.	Toll±Inc
24,5 dB	25,0 dB	0,5 dB	±1,1 dB	0,15 dB	±1,0 dB
25,5 dB	26,1 dB	0,6 dB	±1,1 dB	0,15 dB	±1,0 dB
26,5 dB	27,0 dB	0,5 dB	±1,1 dB	0,15 dB	±1,0 dB
27,5 dB	28,1 dB	0,6 dB	±1,1 dB	0,15 dB	±1,0 dB
28,5 dB	28,9 dB	0,4 dB	±1,1 dB	0,15 dB	±1,0 dB
29,0 dB	29,7 dB	0,7 dB	±1,1 dB	0,15 dB	±1,0 dB
34,0 dB	34,2 dB	0,2 dB	±1,1 dB	0,15 dB	±1,0 dB
39,0 dB	39,1 dB	0,1 dB	±1,1 dB	0,15 dB	±1,0 dB
44,0 dB	44,1 dB	0,1 dB	±1,1 dB	0,15 dB	±1,0 dB
49,0 dB	49,1 dB	0,1 dB	±1,1 dB	0,15 dB	±1,0 dB
54,0 dB	54,0 dB	0,0 dB	±1,1 dB	0,15 dB	±1,0 dB
59,0 dB	59,0 dB	0,0 dB	±1,1 dB	0,15 dB	±1,0 dB
64,0 dB	64,0 dB	0,0 dB	±1,1 dB	0,15 dB	±1,0 dB
69,0 dB	69,0 dB	0,0 dB	±1,1 dB	0,15 dB	±1,0 dB
74,0 dB	74,0 dB	0,0 dB	±1,1 dB	0,15 dB	±1,0 dB
79,0 dB	79,0 dB	0,0 dB	±1,1 dB	0,15 dB	±1,0 dB
84,0 dB	84,0 dB	0,0 dB	±1,1 dB	0,15 dB	±1,0 dB
89,0 dB	89,0 dB	0,0 dB	±1,1 dB	0,15 dB	±1,0 dB
94,0 dB	94,0 dB	0,0 dB	±1,1 dB	0,15 dB	±1,0 dB
99,0 dB	99,0 dB	0,0 dB	±1,1 dB	0,15 dB	±1,0 dB
104,0 dB	104,0 dB	0,0 dB	±1,1 dB	0,15 dB	±1,0 dB
109,0 dB	109,0 dB	0,0 dB	±1,1 dB	0,15 dB	±1,0 dB
114,0 dB	114,0 dB	0,0 dB	±1,1 dB	0,15 dB	±1,0 dB
119,0 dB	119,0 dB	0,0 dB	±1,1 dB	0,15 dB	±1,0 dB
124,0 dB	124,0 dB	0,0 dB	±1,1 dB	0,15 dB	±1,0 dB
129,0 dB	129,0 dB	0,0 dB	±1,1 dB	0,15 dB	±1,0 dB
133,0 dB	133,0 dB	0,0 dB	±1,1 dB	0,15 dB	±1,0 dB
134,0 dB	134,0 dB	0,0 dB	±1,1 dB	0,15 dB	±1,0 dB
135,0 dB	135,0 dB	0,0 dB	±1,1 dB	0,15 dB	±1,0 dB
136,0 dB	136,0 dB	0,0 dB	±1,1 dB	0,15 dB	±1,0 dB
137,0 dB	137,0 dB	0,0 dB	±1,1 dB	0,15 dB	±1,0 dB



L' Operatore

P. i. Andrea ESPOSITO



# CENTRO DI TARATURA LAT N° 185

Calibration Centre

Laboratorio Accreditato di Taratura

Sonora S.r.l.

Servizi di Ingegneria Acustica

Via dei Bersaglieri, 9 - Caserta

Tel 0823 351196 - Fax 0823 351196

www.sonorasrl.com - sonora@sonorasrl.com



LAT N°185

## CERTIFICATO DI TARATURA LAT 185/12095

Certificate of Calibration

Pagina 9 di 11

Page 9 of 11

### PR 15.09 - Linearità di livello comprendente il selettore del campo di misura

**Scopo** E' la verifica della caratteristica di linearità del selettore dei campi di misura, e quindi dei range secondari disponibili sul fonometro.

**Descrizione** Si invia un segnale sinusoidale a 1kHz e: 1) si effettua la selezione dei campi secondari mantenendo il livello originario e registrando le indicazioni del fonometro 2) si imposta il generatore in modo che il livello atteso sia 5 dB inferiore al limite superiore del campo di riferimento, e si registrano i livelli indicati ad ogni selezione di un range disponibile.


**Impostazioni** Ponderazione in frequenza A, Ponderazione temporale F (se disponibile, altrimenti Media Temporale), Campo di misura di Riferimento) e successivamente Range Secondari.

**Letture** Si annotano i livelli visualizzati dal fonometro. Si calcolano gli scostamenti tra i livelli indicati dal fonometro e quelli attesi.

**Note**

**Metodo:** Livello Ponderazione F

Campo	Atteso	Letture	Deviazione	Toll.	Incert.	Toll±Inc
Riferimento	94,0 dB	94,0 dB	0,0 dB	±1,1dB	0,15 dB	±1,0 dB



### PR 15.10 - Risposta ai treni d'Onda

**Scopo** Viene verificata la risposta del fonometro a segnali di breve durata (treni d'onda).

**Descrizione** Si inviano treni d'onda a 4kHz (tali che le sinusoidi di inizio e termino esattamente allo zero crossing) con diverse durate (differenti a seconda della costante di tempo selezionata).

**Impostazioni** Campo di misura di Riferimento, Ponderazione in frequenza A, Ponderazioni temporali S, F, Esposizione sonora o Media Temporale, indicazione Livello Massimo.

**Letture** Viene letta l'indicazione del livello massimo sul fonometro e valutato lo scostamento tra i livelli indicati e quelli attesi calcolati (teorici).

**Note**

**Metodo:** Livello di Riferimento = 135,0 dB

Tipi Treni d'Onda	Letture	Risposta	Deviaz.	Toll.	Incert.	Toll±Inc
FAST 200ms	134,0 dB	-1,0 dB	0,0 dB	±0,8 dB	0,15 dB	±0,7 dB
FAST 2 ms	116,9 dB	-18,0 dB	-0,1dB	-18..+13 dB	0,15 dB	-17..+12 dB
FAST 0,25 ms	107,8 dB	-27,0 dB	-0,2 dB	-3,3..+13 dB	0,15 dB	-3,2..+12 dB
SLOW 200 ms	127,5 dB	-7,4 dB	-0,1dB	±0,8 dB	0,15 dB	±0,7 dB
SLOW 2 ms	107,9 dB	-27,0 dB	-0,1dB	-3,3..+13 dB	0,15 dB	-3,2..+12 dB
SEL 200ms	128,0 dB	-7,0 dB	0,0 dB	±0,8 dB	0,15 dB	±0,7 dB
SEL 2 ms	108,4 dB	-27,0 dB	0,4 dB	-18..+13 dB	0,15 dB	-17..+12 dB
SEL 0,25 ms	98,8 dB	-36,0 dB	-0,2 dB	-3,3..+13 dB	0,15 dB	-3,2..+12 dB

L' Operatore

P. i. Andrea ESPOSITO



# CENTRO DI TARATURA LAT N° 185

Calibration Centre

Laboratorio Accreditato di Taratura

**Sonora S.r.l.**

Servizi di Ingegneria Acustica

Via dei Bersaglieri, 9 - Caserta

Tel 0823 351196 - Fax 0823 351196

www.sonorasrl.com - sonora@sonorasrl.com



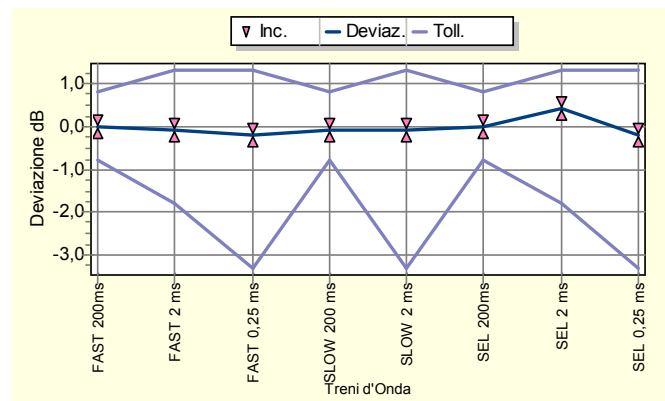
**LAT N°185**

## CERTIFICATO DI TARATURA LAT 185/12095

Certificate of Calibration

Pagina 10 di 11

Page 10 of 11



### PR 15.11 - Livello Sonoro Picco C

**Scopo** E' la verifica del circuito rilevatore di segnali di picco con pesatura C e della sua linearità ai segnali impulsivi.

**Descrizione** Si iniettano in due fasi distinte della prova i segnali che consistono in una sinusoide completa ad 8 kHz e mezzi cicli (positivi e negativi) di una sinusoide a 500 Hz.

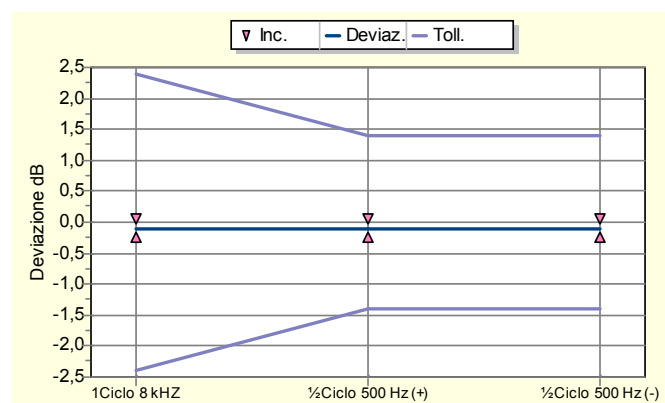
**Impostazioni** Ponderazione in frequenza C, Ponderazione temporale F (se disponibile o Media Temporale), indicazione Leq.

**Letture** Si annotano le indicazioni visualizzate dal fonometro nelle impostazioni consigliate. Viene calcolato lo scostamento tra la lettura effettuata e l'indicazione prodotta con il segnale stazionario.

**Note**

**Metodo :** Livello Ponderazione F - Livello di Riferimento= 133,0 dB

Segnali	Letture	Risposta	Deviaz.	Toll.	Incert. Toll	±Inc
1Ciclo 8 kHz	136,3 dB	3,4 dB	-0,1dB	±2,4 dB	0,15 dB	±2,3 dB
½Cyc.500Hz(+)	135,3 dB	2,4 dB	-0,1dB	±1,4 dB	0,15 dB	±1,3 dB
½Cyc.500Hz(-)	135,3 dB	2,4 dB	-0,1dB	±1,4 dB	0,15 dB	±1,3 dB



L' Operatore

P. i. Andrea ESPOSITO



## CENTRO DI TARATURA LAT N° 185

Calibration Centre

Laboratorio Accreditato di Taratura

**Sonora S.r.l.**

Servizi di Ingegneria Acustica

Via dei Bersaglieri, 9 - Caserta

Tel 0823 351196 - Fax 0823 351196

www.sonorasrl.com - sonora@sonorasrl.com



**LAT N°185**

### CERTIFICATO DI TARATURA LAT 185/12095

*Certificate of Calibration*

Pagina 11 di 11

*Page 11 of 11*

#### PR 15.12 - Indicazione di Sovraccarico

**Scopo** Verifica del corretto funzionamento dell'indicatore del sovraccarico.

**Descrizione** Si inviano in due fasi distinte mezzi cicli positivi e negativi a 4kHz il cui livello deve essere incrementato (per passi di 0,5 dB) fino alla prima indicazione di sovraccarico (esclusa). Si procede poi per incrementi più fini, cioè a passo di 0,1dB fino alla successiva indicazione di sovraccarico.

**Impostazioni** Ponderazione in frequenza A, Media Temporale, indicazione Leq, campo di minor sensibilità. Vengono registrati i primi valori di livello del segnale che hanno fornito l'indicazione di overload, con la precisione di 0,1 dB.

**Letture** La differenza tra i livelli dei segnali positivi e negativi che hanno provocato la prima indicazione di sovraccarico non deve superare le tolleranze indicate.

#### Note

Liv. riferimento	Ciclo Positivo	Ciclo Negativo	Deviaz	Toll.	Incert.	Toll±Inc
137,0 dB	±0,2 dB	±0,2 dB	0,0 dB	±18 dB	0,21dB	±16 dB

L' Operatore

P. i. Andrea ESPOSITO





## CENTRO DI TARATURA LAT N° 185

Calibration Centre

### Laboratorio Accreditato di Taratura

**Sonora S.r.l.**

Servizi di Ingegneria Acustica

Via dei Bersaglieri, 9 - Caserta

Tel 0823 351196 - Fax 0823 351196

www.sonorasrl.com - sonora@sonorasrl.com



**LAT N°185**

### CERTIFICATO DI TARATURA LAT 185/12094

Certificate of Calibration

Pagina 1 di 5

Page 1 of 5

- Data di Emissione: **2022/09/19**  
*date of Issue*

- cliente **DRV S.r.l. Unipersonale**  
*customer*  
**Via Appia, 62**  
**83042 - Atripalda (AV)**

- destinatario **DRV S.r.l. Unipersonale**  
*addressee*  
**Via Appia, 62**  
**83042 - Atripalda (AV)**

Il presente certificato di taratura è emesso in base all'accREDITAMENTO LAT N. 185 rilasciato in accordo ai decreti attuativi della legge n. 273/1991 che ha istituito il Sistema Nazionale di Taratura (SNT). ACCREDIA attesta le capacità di misura e di taratura, le competenze metrologiche del Centro e la riferibilità delle tarature eseguite ai campioni nazionali ed internazionali delle unità di misura del Sistema Internazionale delle Unità (SI).

Questo certificato non può essere riprodotto in modo parziale, salvo espressa autorizzazione scritta da parte del Centro.

- Si riferisce a:  
*Referring to*

- oggetto **Calibratore**  
*Item*

- costruttore **Bruel & Kjaer**  
*manufacturer*

- modello **B&K 4231**  
*model*

- matricola **2022605**  
*serial number*

- data di ricevimento **2022/09/16**  
*date of receipt of item*

- data delle misure **2022/09/19**  
*date of measurements*

- registro di laboratorio **12094**  
*laboratory reference*

*This certificate of calibration is issued in compliance with the accreditation LAT No. 185 granted according to decrees connected with Italian Law No. 273/1991 which has established the National Calibration System. ACCREDIA attests the calibration and measurement capability, the metrological competence of the Centre and the traceability of calibration results to the national and international standards of the International System of Units (SI). This certificate may not be partially reproduced, except with the prior written permission of the issuing Centre.*

I risultati di misura riportati nel presente Certificato sono stati ottenuti applicando le procedure citate alla pagina seguente, dove sono specificati anche i Campioni di Riferimento da cui inizia la catena di riferibilità del Centro ed i rispettivi certificati di taratura in corso di validità. Essi si riferiscono esclusivamente all'oggetto in taratura e sono validi nel momento e nelle condizioni di taratura, salvo diversamente specificato.

*The measurement results reported in this Certificate were obtained following the procedures given in the following page, where the reference standards or instruments are indicated which guarantee the traceability chain of the laboratory, and the related calibration certificates in the course of validity are indicated as well. They relate only to the calibrated item and they are valid for the time and conditions of calibration, unless otherwise specified.*

Le incertezze di misura dichiarate in questo documento sono state determinate conformemente alla Guida ISO/IEC 98 e al documento EA-4/02. Solitamente sono espresse come incertezza estesa ottenuta moltiplicando l'incertezza tipo per il fattore di copertura  $k$  corrispondente al livello di fiducia di circa il 95%. Normalmente tale fattore vale 2.

*The measurement uncertainties stated in this document have been determined according to the ISO/IEC Guide 98 and to EA-4/02. Usually, they have been estimated as expanded uncertainty obtained multiplying the standard uncertainty by the coverage factor  $k$  corresponding to a confidence level of about 95%. Normally, this factor  $k$  is 2.*

Direzione Tecnica  
(Approving Officer)



# CENTRO DI TARATURA LAT N° 185

Calibration Centre

## Laboratorio Accreditato di Taratura

**Sonora S.r.l.**

Servizi di Ingegneria Acustica

Via dei Bersaglieri, 9 - Caserta

Tel 0823 351196 - Fax 0823 351196

www.sonorasrl.com - sonora@sonorasrl.com



**LAT N°185**

### CERTIFICATO DI TARATURA LAT 185/12094

Certificate of Calibration

Pagina 2 di 5

Page 2 of 5

Di seguito vengono riportate le seguenti informazioni:

*In the following information is reported about:*

- la descrizione dell'oggetto in taratura (se necessaria);  
*- description of the item to be calibrated (if necessary);*
- l'identificazione delle procedure in base alle quali sono state eseguite le tarature;  
*- technical procedures used for calibration performed;*
- i Campioni di Riferimento da cui ha inizio la catena della riferibilità del Centro;  
*- reference standards from which traceability chain is originated in the Centre;*
- gli estremi dei certificati di taratura di tali campioni e l'Ente che li ha emessi;  
*- the relevant calibration certificates of those standards with the issuing Body;*
- luogo di taratura (se effettuata fuori dal laboratorio);  
*- site of calibration (if different from the Laboratory);*
- condizioni ambientali e di taratura;  
*- calibration and environmental conditions;*
- i risultati delle tarature e la loro incertezza estesa.  
*- calibration results and their expanded uncertainty.*

#### Strumenti sottoposti a verifica

*Instrumentation under test*

Strumento	Costruttore	Modello	Serie/Matricola	Classe
Calibratore	Bruel & Kjaer	B&K 4231	2022605	Classe 1

#### Normative e prove utilizzate

*Standards and used tests*

I risultati di misura riportati nel presente Certificato sono stati ottenuti applicando le procedure : **Calibratori - PR4 - Rev. 1/2016**

*The measurement result reported in this Certificate were obtained following the Procedures:*

Il gruppo di strumenti analizzato è stato verificato seguendo le normative: **Metodo Interno basato - IEC EN 60942:03 Annex A**

*The devices under test was calibrated following the Standards:*

**CEI EN 60942:04 Annex B**

#### Catena di Riferibilità e Campioni di Riferimento - Strumentazione utilizzata per la taratura

*Traceability and First Line Standards - Instrumentation used for the measurements*

Strumento	Tipo	Marca e modello	N. Serie	Certificato N.	Data Emiss.	Ente validante
Microfono Campione	R	B&K 4180	2412860	22-0129-01	22/02/18	INRIM
Multimetro	R	Agilent 34401A	MY41043722	LAT 019 67583	22/02/17	AVIATRONIK
Barometro	R	Vaisala PTB 110	U0930600	H47-22090031	22/03/02	Vaisala
Termoigrometro	R	Rotronic HL-D	A 7121390	22-SU-0206-0207	22/02/14	CAMAR
Attenuatore	L	ASIC	C1001	1498	22/07/04	SONORA - PR 8
Analizzatore FFT	L	NI 4474	189545A-01	1499	22/07/04	SONORA - PR 13
Preamplificatore Insert Voltage	L	Gras 26AG	26630	1503	22/07/04	SONORA - PR 11
Alimentatore Microfonico	L	Gras 12AA	40264	1501-1502	22/07/04	SONORA - PR 9
Generatore	L	Stanford Research DS360	61101	1497	22/07/04	SONORA - PR 7

#### Capacità metrologiche ed incertezze del Centro

*Metrological abilities and uncertainties of the Centre*

Grandezze	Strumento	Gamme Livelli	Gamme Frequenze	Incert. Livello	Incert. Freq.
Livello di Pressione Sonora	Calibratori Acustici	94 - 114 dB	250 - 1000 Hz	0.12 dB	0.1Perc.

L' Operatore

P. i. Andrea ESPOSITO



## CENTRO DI TARATURA LAT N° 185

Calibration Centre

### Laboratorio Accreditato di Taratura

#### Sonora S.r.l.

Servizi di Ingegneria Acustica

Via dei Bersaglieri, 9 - Caserta

Tel 0823 351196 - Fax 0823 351196

www.sonorasrl.com - sonora@sonorasrl.com



LAT N°185

### CERTIFICATO DI TARATURA LAT 185/12094

Certificate of Calibration

Pagina 3 di 5

Page 3 of 5

#### Condizioni ambientali durante la misura

*Environmental parameters during measurements*

Pressione Atmosferica	<b>1013,0 hPa ± 0,5 hPa</b>	(rif. 1013,3 hPa ± 20,0 hPa)
Temperatura	<b>25,8 °C ± 1,0°C</b>	(rif. 23,0 °C ± 3,0 °C)
Umidità Relativa	<b>41,7 UR% ± 3 UR%</b>	(rif. 50,0 UR% ± 10,0 UR%)

#### Modalità di esecuzione delle Prove

*Directions for the testings*

Sugli elementi sotto verifica vengono eseguite misure acustiche ed elettriche. Le prove acustiche vengono effettuate tenendo conto delle condizioni fisiche al contorno e dopo un adeguato tempo di acclimatamento e preriscaldamento degli strumenti. Le prove elettriche vengono invece eseguite utilizzando adattatori capacitivi di adeguata impedenza. Le unità di misura "dB" utilizzate nel presente certificato sono valori di pressione assoluta riferiti a 20 microPa.

#### Elenco delle Prove effettuate

*Test List*

Nelle pagine successive sono descritte le singole prove nei loro dettagli esecutivi e vengono indicati i parametri di prova utilizzati, i risultati ottenuti, le deviazioni riscontrate, gli scostamenti e le tolleranze ammesse dalla normativa considerata.

Codice	Denominazione	Revisione	Categoria	Complesso	Incertezza	Esito
-	Ispezione Preliminare	2011-05	Generale		-	Superata
-	Rilevamento Ambiente di Misura	2011-05	Generale		-	Superata
PR 5.03	Verifica della Frequenza Generata 1/1	2016-04	Acustica	C	0,10..0,10 %	Classe 1
PR 5.01	Pressione Acustica Generata	2016-04	Acustica	C	0,00..0,12 dB	Classe 1
PR 5.05	Distorsione del Segnale Generato (THD+N)	2016-04	Acustica	C	0,42..0,42 %	Classe 1

#### Altre informazioni e dichiarazioni secondo la Norma 60942:2003

- Per l'esecuzione della verifica periodica sono state utilizzate le procedure della Norma IEC 60942:2004-03.

- Non esiste documentazione pubblica comprovante che il calibratore ha superato le prove di valutazione di Modello applicabili della IEC 60942:2003 Annex A.

- Il calibratore acustico ha dimostrato la conformità con le prescrizioni della Classe 1 per le prove periodiche descritte nell'Allegato B della IEC 60942:2003 per il/i livelli di pressione acustica e la/le frequenze indicate alle condizioni ambientali in cui sono state effettuate le prove. Tuttavia, non essendo disponibile una dichiarazione ufficiale di un organismo responsabile dell'approvazione del modello, per dimostrarne la conformità alle prescrizioni dell'Allegato A della IEC 60942:2003, non è possibile fare alcuna dichiarazione o trarre conclusioni relativamente alle prescrizioni della IEC 60942:2003.

L' Operatore

P. i. Andrea ESPOSITO



## CENTRO DI TARATURA LAT N° 185

Calibration Centre

### Laboratorio Accreditato di Taratura

**Sonora S.r.l.**

Servizi di Ingegneria Acustica

Via dei Bersaglieri, 9 - Caserta

Tel 0823 351196 - Fax 0823 351196

www.sonorasrl.com - sonora@sonorasrl.com



**LAT N°185**

## CERTIFICATO DI TARATURA LAT 185/12094

Certificate of Calibration

Pagina 4 di 5

Page 4 of 5

### - - Ispezione Preliminare

**Scopo** Verifica della integrità e della funzionalità del DUT.

**Descrizione** Ispezione visiva e meccanica.

**Impostazioni** Effettuazione del preriscaldamento del DUT come prescritto dalla casa costruttrice.

**Lecture** Osservazione dei dettagli e verifica della conformità e del rispetto delle specifiche costruttive.

**Note**

Controlli Effettuati	Risultato
Ispezione Visiva	superato
Integrità meccanica	superato
Integrità funzionale (comandi, indicatore)	superato
Stato delle batterie, sorgente alimentazione	superato
Stabilizzazione termica	superato
Integrità Accessori	superato
Marchatura (min. marca, modello, s/n)	superato
Manuale Istruzioni	superato
Stato Strumento	Condizioni Buone

### - - Rilevamento Ambiente di Misura

**Scopo** Rilevamento dei parametri fisici dell'ambiente di misura.

**Descrizione** Lecture dei valori di Pressione Atmosferica Locale, Temperatura ed Umidità Relativa del laboratorio.

**Impostazioni** Attivazione degli strumenti necessari per le misure.

**Lecture** Lecture effettuate direttamente sugli strumenti (barometro, termometro ed igrometro).

**Note**

**Riferimenti:** Limiti: Patm=1013,25hpa ±20,0hpa - T aria=23,0°C ±3,0°C - UR=50,0% ±10,0%

Grandezza	Condizioni Iniziali	Condizioni Finali
Pressione Atmosferica	1013,0 hpa	1013,0 hpa
Temperatura	25,8 °C	25,8 °C
Umidità Relativa	41,7 UR%	41,7 UR%

### PR 5.03 - Verifica della Frequenza Generata 1/1

**Scopo** Verifica della frequenza al livello di pressione acustica generato dal calibratore.

**Descrizione** Misurazione della frequenza del segnale proveniente dal microfono campione tramite il multimetro.

**Impostazioni** Collegamento della linea Microfono campione/preamplificatore/alimentatore microfonico al multimetro digitale.

**Lecture** Lettura diretta del valore della frequenza sul multimetro.

**Note**

**Metodo :** Frequenze Centrali Esatte

Freq.Nom.	@94dB	Deviaz.	@114dB	Deviaz.	Toll.	Incert.	Toll±Inc
1k Hz	999,80 Hz	-0,02 %	999,81Hz	-0,02 %	0,0..+1,0%	0,10%	0,0..+0,9 %

### PR 5.01 - Pressione Acustica Generata

**Scopo** Determinazione del livello di pressione acustica generato dal calibratore con il Metodo Insert Voltage.

**Descrizione** Fase 1: misura dell'ampiezza del segnale elettrico in uscita dalla linea Microfono campione/alimentatore a calibratore attivo. Fase 2: si inietta nel preamplificatore I.V. un segnale tramite il generatore tale da eguagliare quello letto nella fase 1.

**Impostazioni** Collegamento della linea Microfono campione/preamplificatore/alimentatore al multimetro digitale. Selezione manuale dell'Insert Voltage tramite switch.

**Lecture** Livelli di tensione sul multimetro digitale nelle 2 fasi. Calcolo della pressione acustica in dB usando la sensibilità del microfono Campione. Eventuale correzione del valore di pressione dovuta alla pressione atmosferica.

**Note**

L' Operatore

P. i. Andrea ESPOSITO



# CENTRO DI TARATURA LAT N° 185

Calibration Centre

Laboratorio Accreditato di Taratura

**Sonora S.r.l.**

Servizi di Ingegneria Acustica

Via dei Bersaglieri, 9 - Caserta

Tel 0823 351196 - Fax 0823 351196

www.sonorasrl.com - sonora@sonorasrl.com



**LAT N°185**

## CERTIFICATO DI TARATURA LAT 185/12094

Certificate of Calibration

Pagina 5 di 5

Page 5 of 5

**Metodo :** Insert Voltage - Correzione Totale: 0,003 dB

F Esatta	Liv94dB	Deviaz.	F Esatta	Liv114dB	Deviaz.
999,80 Hz	94,07 dB	0,07 dB	999,81Hz	114,02 dB	0,02 dB

Toll.	Incert.	Toll±Inc
0,00..+0,40	0,12 dB	0,00..+0,28 dB

### PR 5.05 - Distorsione del Segnale Generato (THD+N)

**Scopo** Determinazione della Distorsione Armonica Totale (THD+N) al livello di pressione acustica generato dal calibratore.

**Descrizione** Tramite analizzatore di spettro si verifica che il rapporto tra la somma dei livelli delle bande laterali e delle armoniche con il livello del segnale principale sia inferiore alla tolleranza stabilita.

**Impostazioni** Selezione del livello e della frequenza sul calibratore. Collegamento della linea Microfono campione/preamplificatore/alimentatore all'analizzatore FFT.

**Letture** Campionamento degli spettri con l'analizzatore FFT e calcolo della THD.

#### Note

**Metodo :** Frequenze Rilevate

F.Nominali	F.Esatte	@94dB	F.Esatte	@114dB
1k Hz	999,8 Hz	0,42 %	999,8 Hz	0,32 %

Toll.	Incert.	Toll±Inc
0,0..+3,0 %	0,42 %	0,0..+2,6 %

L' Operatore

P. i. Andrea ESPOSITO

**ALLEGATO 04**

**PLANIMETRIA AREA OGGETTO INSTALLAZIONE  
AEROGENERATORI – PUNTI DI MISURA -  
RICETTORI**

