ENAC - ENTE NAZIONALE AVIAZIONE CIVILE
REGIONE PUGLIA
AEROPORTI DI PUGLIA SPA
AEROPORTO CIVILE DI BARI PALESE (LIBD)

AUTORIZZAZIONE UNICA AMBIENTALE

OGGETTO

CITTA' METROPOLITANA DI BARI
GESTIONE ACQUE METEORICHE
AUTORIZZAZIONE UNICA AMBIENTALE

Progettazione	**Ing. Vincenzo SCHINO** Direzione Tecnica AdP **Ing. Donato D'AURIA** Direzione Tecnica AdP
Coordinatore	**Arch. Marco CATAMERO** Direzione Generale AdP

TITOLO	☐ studio di fattibilità ☐ progetto preliminare ☐ perizia ☒ progetto definitivo ☐ progetto esecutivo ☐ as built
TIPOLOGIA	
TITOLO ELABORATO	**SISTEMA DI TRATTAMENTO E SCARICO ACQUE METEORICHE: PLANIMETRIA APRON LATO EST**
SCALA	
REF. NORMATIVI	DPR 380/2001
DATA LEGISLATIVA	10.06.2002
REVISIONE	1. 00.XXX.XXXX 2. 00.XXX.XXXX 3. 00.XXX.XXXX 4. 00.XXX.XXXX 5. 00.XXX.XXXX 6. 00.XXX.XXXX 7. 00.XXX.XXXX 8. 00.XXX.XXXX 9. 00.XXX.XXXX 10. 00.XXX.XXXX 11. 00.XXX.XXXX 12. 00.XXX.XXXX 13. 00.XXX.XXXX 14. 00.XXX.XXXX 15. 00.XXX.XXXX 16. 00.XXX.XXXX 17. 00.XXX.XXXX 18. 00.XXX.XXXX 19. 00.XXX.XXXX 20. 00.XXX.XXXX 21. 00.XXX.XXXX 22. 00.XXX.XXXX 23. 00.XXX.XXXX 24. 00.XXX.XXXX 25. 00.XXX.XXXX 26. 00.XXX.XXXX 27. 00.XXX.XXXX 28. 00.XXX.XXXX 29. 00.XXX.XXXX 30. 00.XXX.XXXX 31. 00.XXX.XXXX 32. 00.XXX.XXXX 33. 00.XXX.XXXX 34. 00.XXX.XXXX 35. 00.XXX.XXXX 36. 00.XXX.XXXX 37. 00.XXX.XXXX 38. 00.XXX.XXXX 39. 00.XXX.XXXX 40. 00.XXX.XXXX 41. 00.XXX.XXXX 42. 00.XXX.XXXX 43. 00.XXX.XXXX 44. 00.XXX.XXXX 45. 00.XXX.XXXX 46. 00.XXX.XXXX 47. 00.XXX.XXXX 48. 00.XXX.XXXX 49. 00.XXX.XXXX 50. 00.XXX.XXXX

TIMBRI / APPROVAZIONI

TITOLO			CLASSIFICA	ELABORATO	NUMERO TAVOLA
PD	**---**		**EG**	**IDR-AP**	**01**
		EDIT. FILE	ELABORATO REDATTO DA: REG.VINCENZO SCHINO	VERIFICATO DA: REG.VINCENZO SCHINO	AUTORIZZATO DA: REG.DONATO D'AURIA

PLANIMETRIA GENERALE ALLONTANAMENTO ACQUE METEORICHE INTERRATE
SCALA 1:500

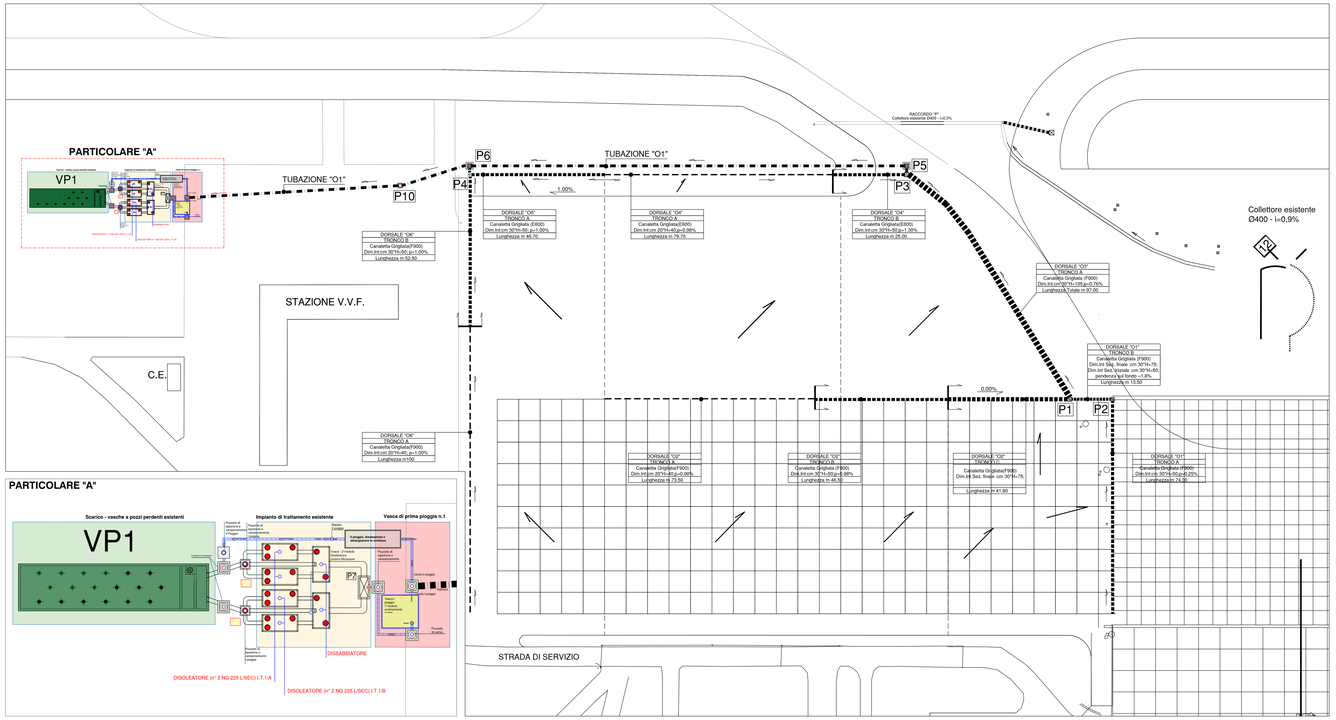

KEY MAP

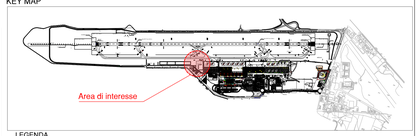

LEGENDA

SIMBOLO	DESCRIZIONE	MISURE INTERNE
	CANALETTA PREFABBRICATA GRIGLIA F900	0.20 x 0.40 m
	CANALETTA PREFABBRICATA GRIGLIA F900	0.30 x 0.50 m
	CANALETTA PREFABBRICATA GRIGLIA F900	0.30 x 0.75 m
	CANALETTA PREFABBRICATA GRIGLIA F900	0.3 x 1.00 m

POZZETTI PIAZZALE LATO OVEST		
ID POZZETTO	MISURE INTERNE	CLASSE CHIUSINO
P1	m 1.00x1.00xH=0.90	F900
P2	m 1.00x1.00xH=0.50	F900
P3	m 1.00x1.30xH=0.90	F900
P4	m 1.00x1.00xH=1.00	F900
P5	m 1.10x1.10xH=1.00	F900
P6	m 1.50x1.50xH=2.50	F900
P7	m 1.50x2.00xH=3.00	F900
P8	m 1.50x1.50xH=3.00	F900
P9	m 1.50x1.50xH=3.00	F900
P10	m 1.00x1.00xH=2.50	F900

LEGENDA

OGGETTO	DESCRIZIONE	
	TUBAZIONE ESISTENTE	
	VARIAZIONE SEZIONE IDRAULICA CANALETTA	
	DIREZIONE DI SCORRIMENTO IN CANALETTA	
	DIREZIONE DI DEFLUSSO SUPERFICIALE	
	NUOVE DORSALI DI ALLONTANAMENTO	
	IMPIANTO DI TRATTAMENTO 450 l/s	
	VASCA CON POZZI PERDENTI	Vp.1 dim int. m 26 x 6.00 x 3.00

TUBO CENTRIFUGATO ARMATO

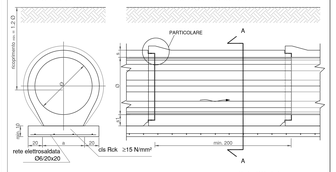

TABELLA DELLE CARATTERISTICHE DIMENSIONALI PARAMETRICHE (in cm)

DIAMETRO INTERNO Ø int.	LARGHEZZA MIN. BASE a	SPESSORE PARETE b	SPESSORE FONDO c
30	25	5	10
50	40	7	12
60	50	8	13
80	55	10	15
100	70	12	19

N.B.: LE DIMENSIONI SONO ORIENTATIVE E SONO ESPRESSE IN cm

PARTICOLARE
INNESTO A BICCHIERE