PROSPETTO "Viadotto Ripalta"–Scala 1:500

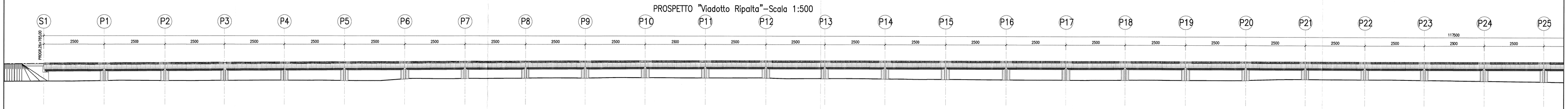

PIANTA IMPALCATO "Viadotto Ripalta"–Scala 1:500

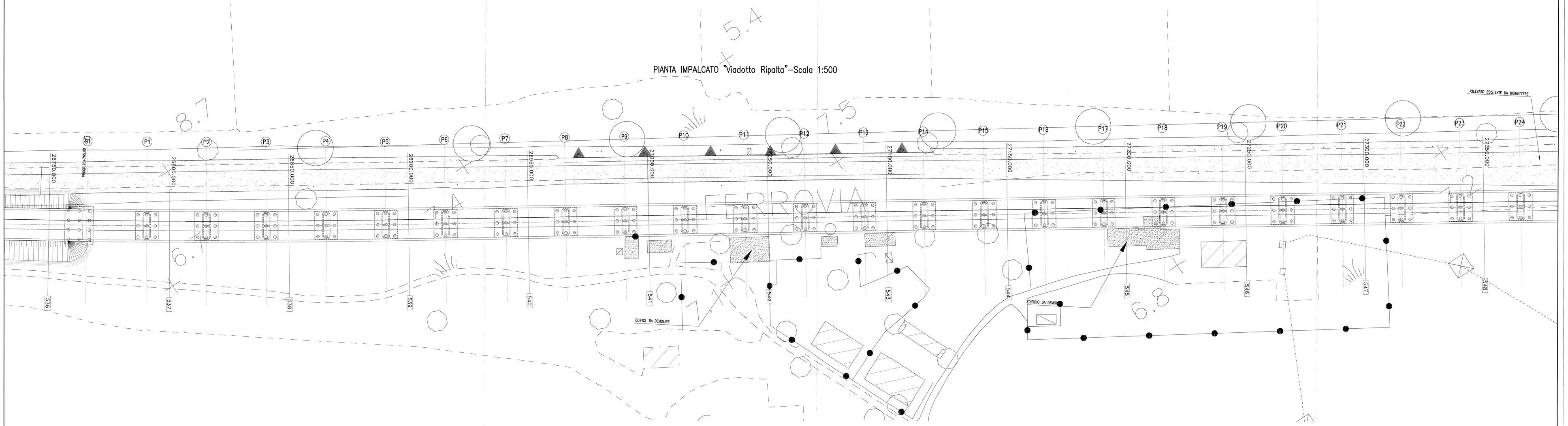

STRALCIO PLANIMETRICO "Viadotto Ripalta"–Scala 1:2000

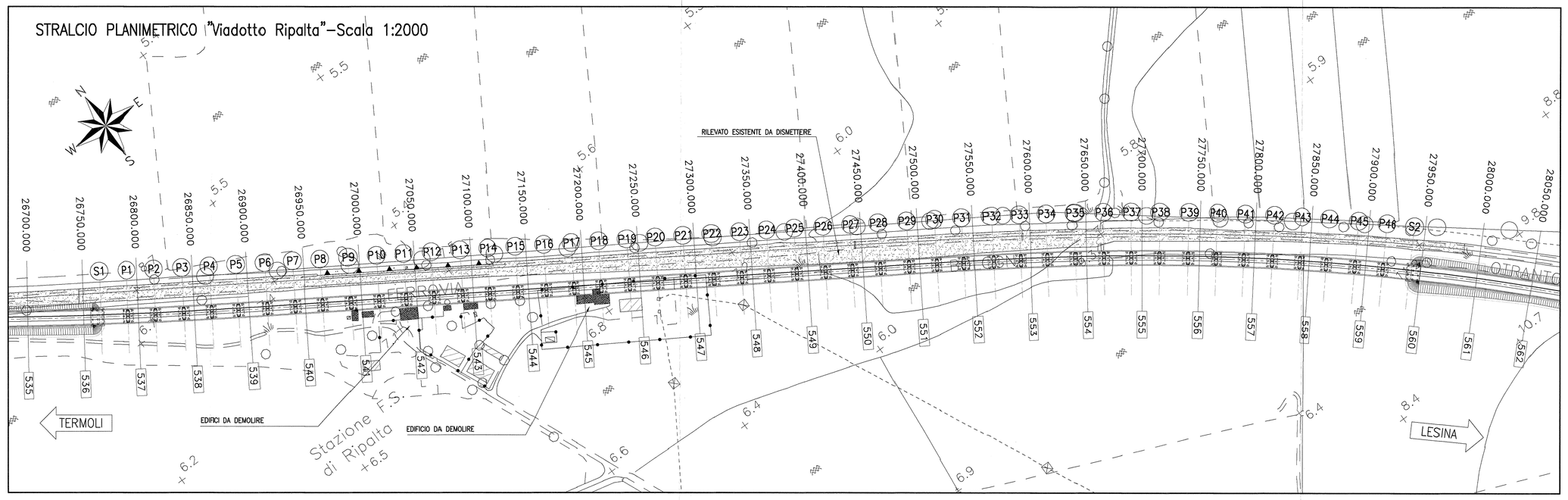

SEZIONE TRASVERSALE TIPO IMPALCATO IN C.A.P.–Scala 1:100
(IN CAMPATA)

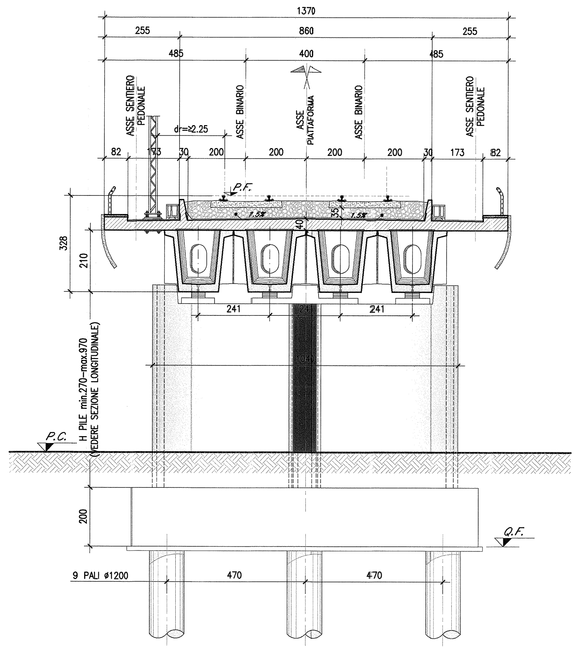

COMMITTENTE:

RFI RETE FERROVIARIA ITALIANA
GRUPPO FERROVIE DELLO STATO ITALIANE
DIREZIONE INVESTIMENTI
DIREZIONE PROGRAMMI INVESTIMENTI
DIRETTRICE SUD - PROGETTO ADRIATICA

101

PROGETTAZIONE:

ITALFERR
GRUPPO FERROVIE DELLO STATO ITALIANE

U.O. STRUTTURE

PROGETTO PRELIMINARE

LINEA PESCARA - BARI
RADDOPPIO TERMOLI (e) - LESINA (e)
LOTTO 01 RIPALTA - LESINA
VI-VIADOTTI
VI01 VIADOTTO RIPALTA
Planimetria, prospetto, pianta impalcato e sezioni tipo (Tav.1 di 2)

SCALA: Varie

COMMESSA	LOTTO	FASE	ENTE	TIPO DOC.	OPERA/DISCIPLINA	PROGR.	REV.
L032	01	R	09	PZ	VI0100	003	A

Rev.	Descrizione	Redatto	Data	Verificato	Data	Approvato	Data	Autorizzato	Data
A	EMISSIONE ESECUTIVA	M. Pantina	Dic. 2012	[illegible]	Dic. 2012	[illegible]	Dic. 2012	ITALFERR S.p.A. U.O. STRUTTURE Dott. Ing. Antonio VITTORINO Ordine degli Ingegneri di Roma n° A32613	

File:L03201R09PZVI0100003A.DWG

n. Elab.: 24