
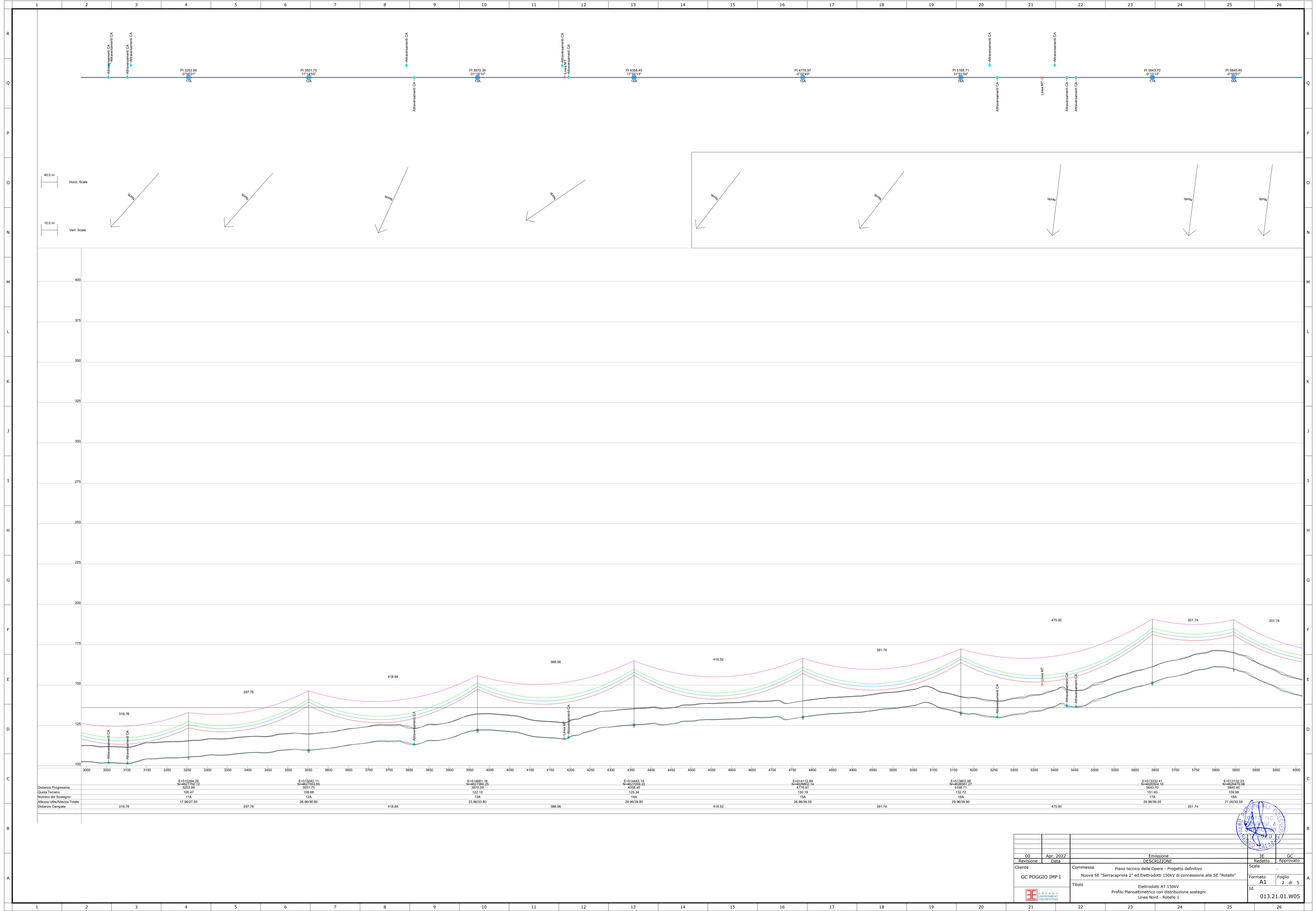


00	App. 2022	Emissione	SE	GC
Revisione	Data	DESCRIZIONE	Redatto	Approvato
Cliente	GC POGGIO IMP I	Commissa	Nuova SE "Serracapriola 2" ed Elettrodotti 150kV di connessione alla SE "Rotello"	
Titolo	Elettrodotti AT 150kV Profilo Planaltimetrico con distribuzione sostegni Linea Nord - Rotello 1	Scala	Formato A1 Foglio 1 di 5 Id. 013.21.01.W05	






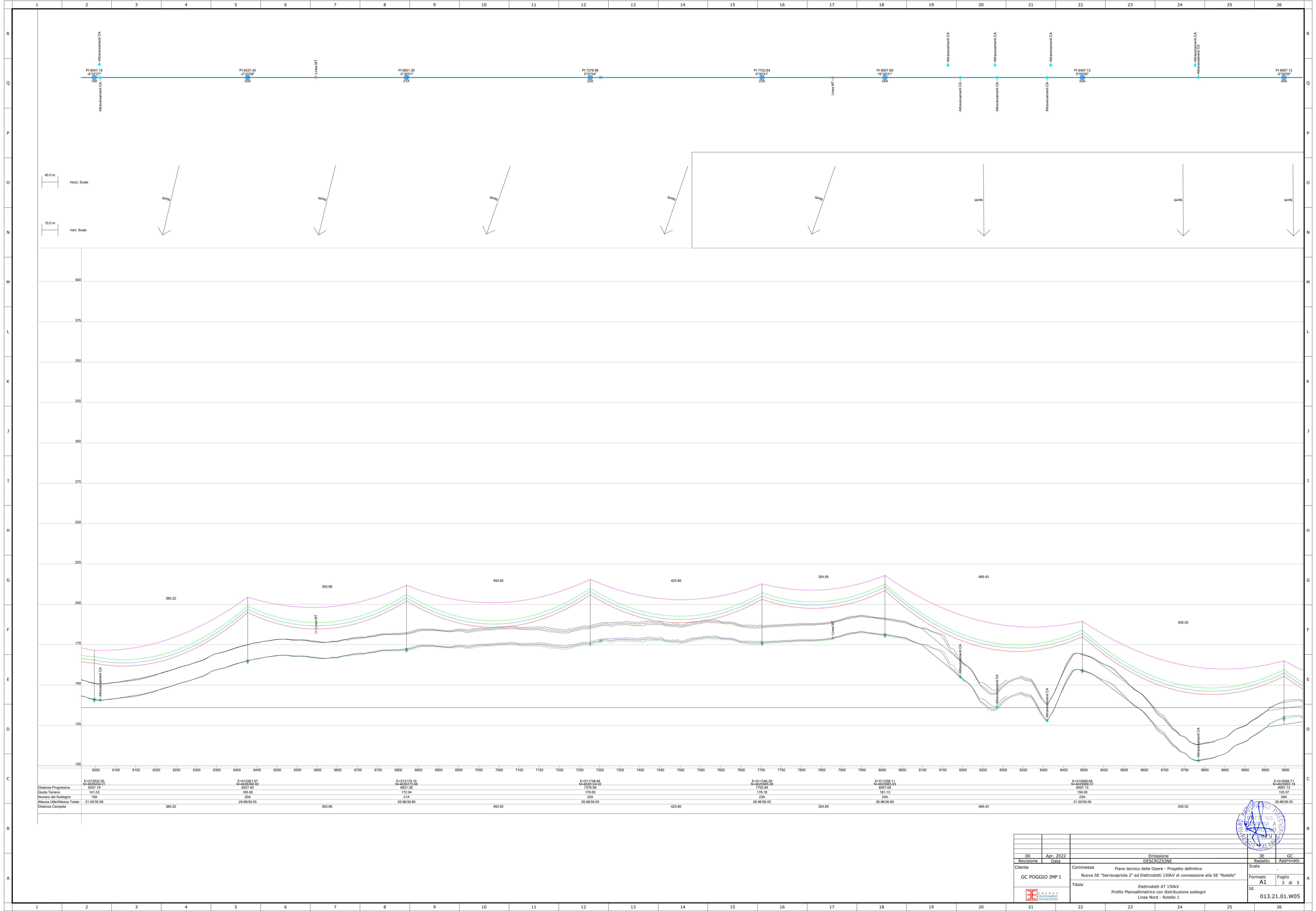
40.0 m  
Horiz. Scale

10.0 m  
Vert. Scale

Distanza Progressiva		E=51264.26 N=4627752.12 3263.39	E=516042.11 N=4627563.85 3551.75	E=514961.16 N=4627380.25 3970.39	E=514443.14 N=4626922.14 4300.45	E=514112.89 N=4626622.14 4775.97	E=513803.96 N=4626501.27 5168.71	E=513332.41 N=4626504.10 5643.70	E=513323.23 N=4626479.06 5845.45
Quota Terreno		105.47	109.88	122.10	125.34	130.19	132.72	151.40	159.98
Numero del Solleggio		11A	12A	13A	14A	15A	16A	17A	18A
Altezza Lirici/Altezza Totale		17.96/27.55	26.96/38.80	23.96/33.80	29.96/39.80	26.96/36.55	29.96/39.80	29.96/39.55	21.00/30.59
Distanza Campata		319.78	297.76	418.64	388.06	418.52	391.74	475.00	201.74

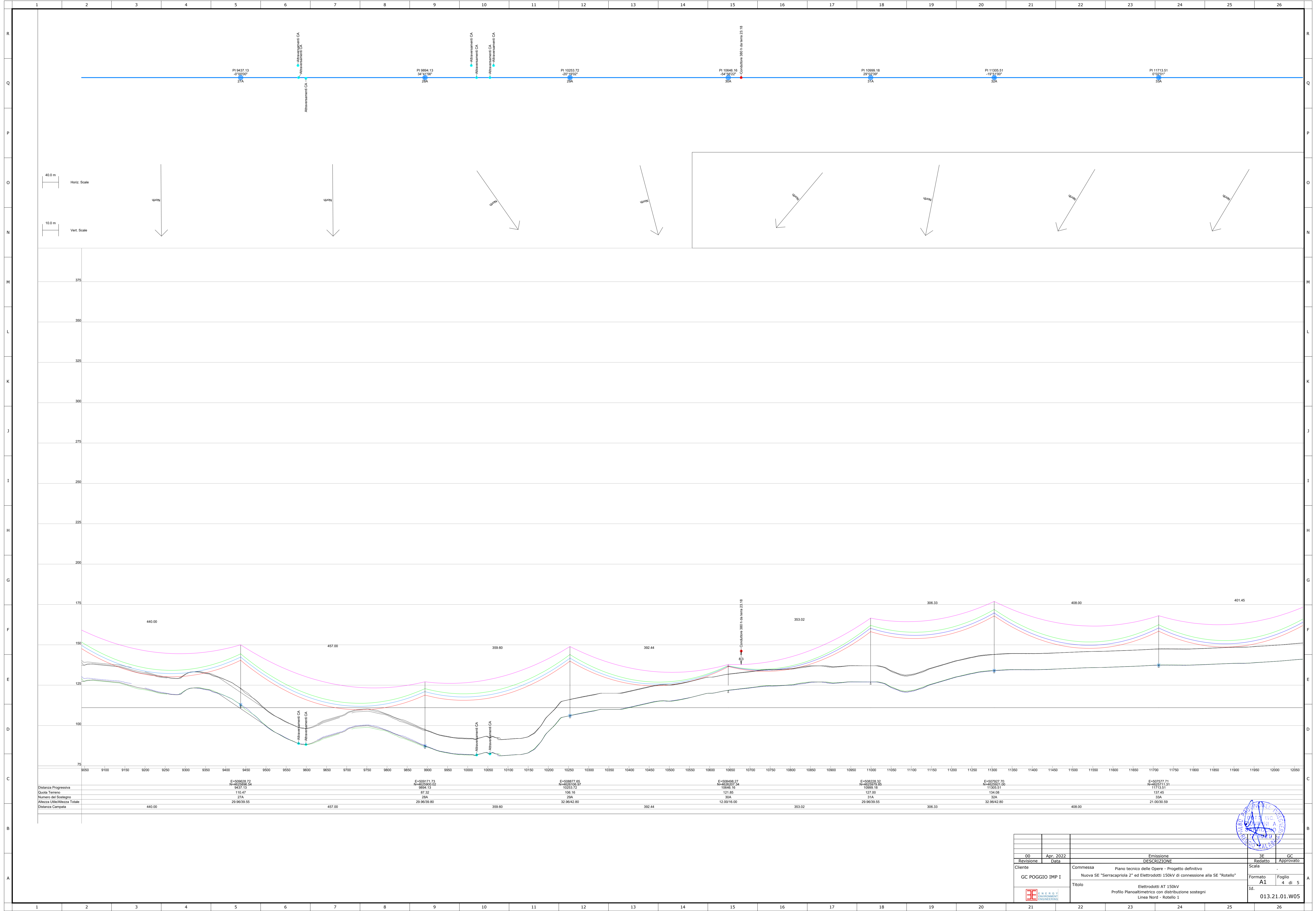
00	Apr. 2022	Emissione	SE	GC
Revisione	Data	DESCRIZIONE	Redatto	Approvato
Cliente	Commissa		Scala	
GC POGGIO IMP I	Nuova SE "Serracapriola 2" ed Elettrodotti 150kV di connessione alla SE "Rotello"		A1	
	Titolo		Foglio	
	Elettrodotti AT 150kV		2 di 5	
	Profilo Pianoaltimetrico con distribuzione sostegni		Id.	
	Linea Nord - Rotello 1		013.21.01.W05	





00	Apr. 2022	Emissione	SE	GC
Revisione	Data	DESCRIZIONE	Redatto	Approvato
Cliente	Commissa Nuova SE "Serracapriola 2" ed Elettrodotti 150kV di connessione alla SE "Rotello"		Scala	
GC POGGIO IMP I	Elettrodotti AT 150kV		Formato	Foglio
	Profilo Pianoaltimetrico con distribuzione sostegni		A1	3 di 5
	Linea Nord - Rotello 1		Id.	013.21.01.W05





40.0 m  
Horiz. Scale

10.0 m  
Vert. Scale

Distanza Progressiva	E=509628.72 N=4625996.04	E=509171.73 N=4625990.02	E=508877.65 N=4625995.97	E=508498.27 N=4625979.85	E=508228.32 N=4625921.00	E=507927.70 N=4625911.00	E=507577.71 N=4625911.31
Quota Terreno	110.47	87.32	106.16	121.85	127.00	134.08	137.45
Numero del Sostegno	27A	28A	29A	30A	31A	32A	33A
Altezza Linee/Altezza Totale	29.96/29.55	29.96/29.80	32.96/42.80	12.00/18.00	29.96/29.55	32.96/42.80	21.00/20.59
Distanza Campata	440.00	457.00	359.60	392.44	353.02	306.33	408.00

00	Apr. 2022	Emissione	SE	QC
Revisione	Data	DESCRIZIONE	Redatto	Approvato
Cliente	GC POGGIO IMP I	Commissa	Nuova SE "Serracapirola 2" ed Elettrodotti 150kV di connessione alla SE "Rotello"	
Scala		Titolo	Elettrodotti AT 150kV Profilo Pianoaltimetrico con distribuzione sostegni Linea Nord - Rotello 1	
Formato	A1	Foglio	4 di 5	
Id.			013.21.01.W05	



