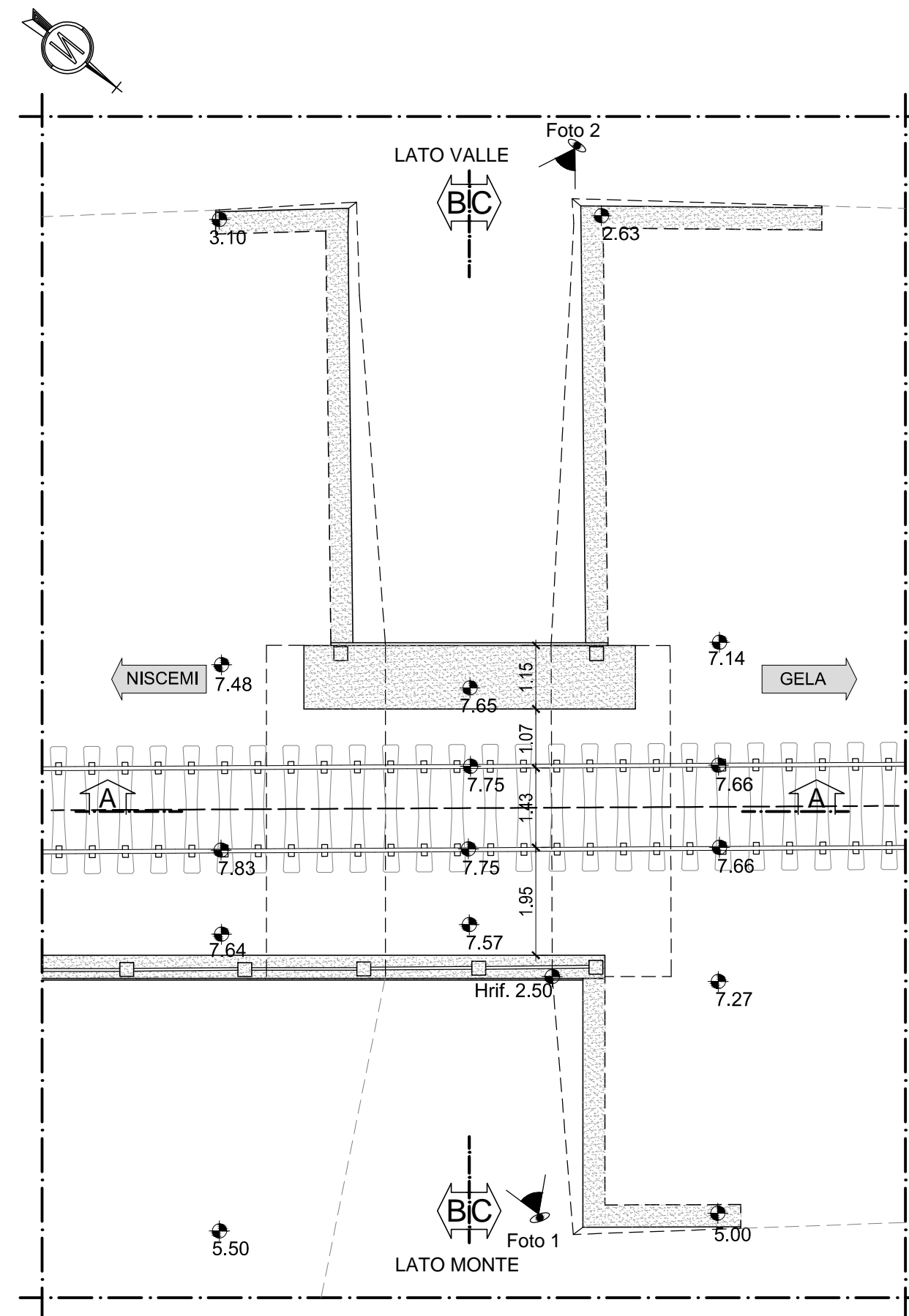


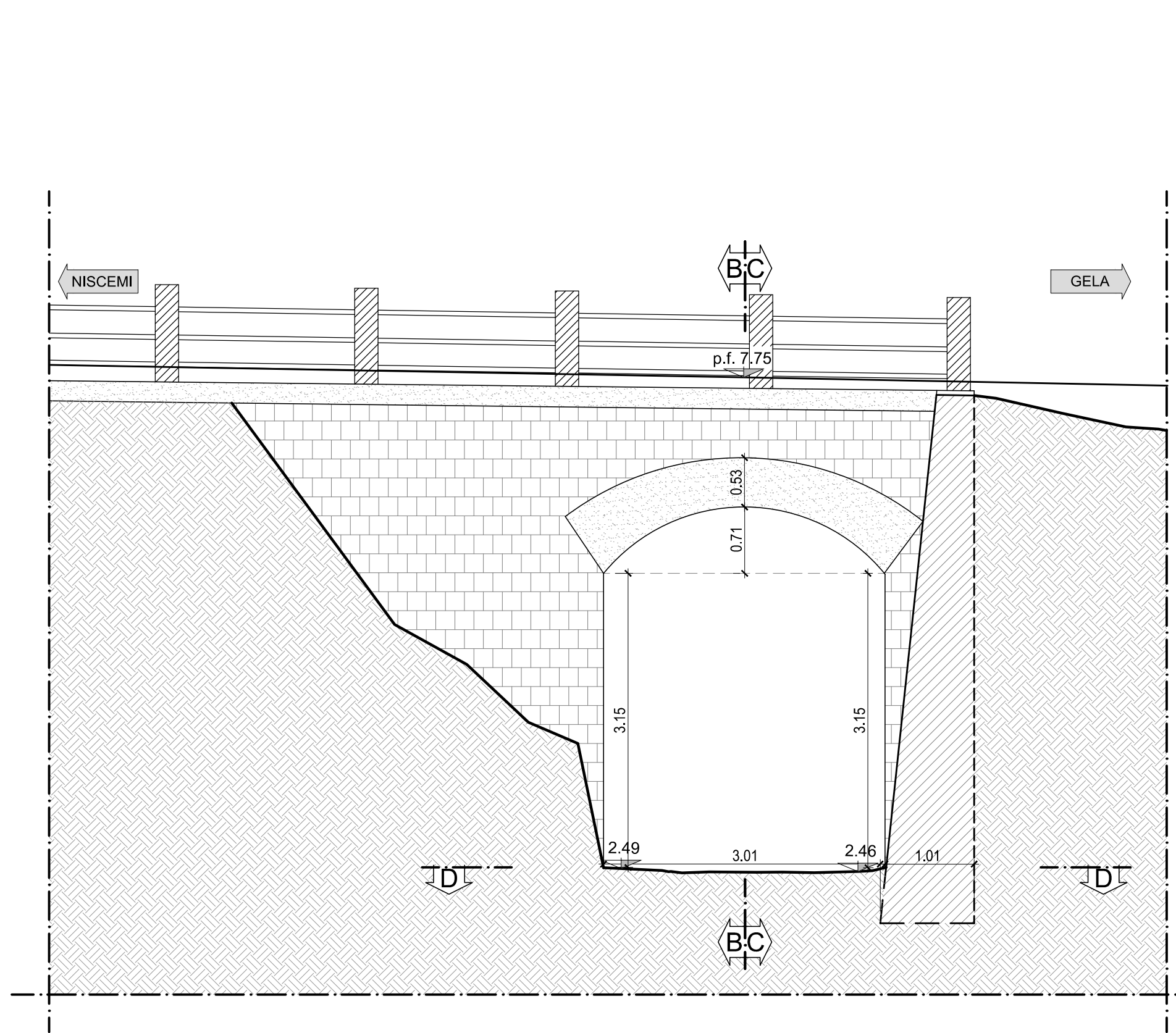
PIANTA - SEZIONE D-D

SCALA 1:100



PROSPETTO LATO MONTE

SCALA 1:50



PROSPETTO LATO VALLE

SCALA 1:50

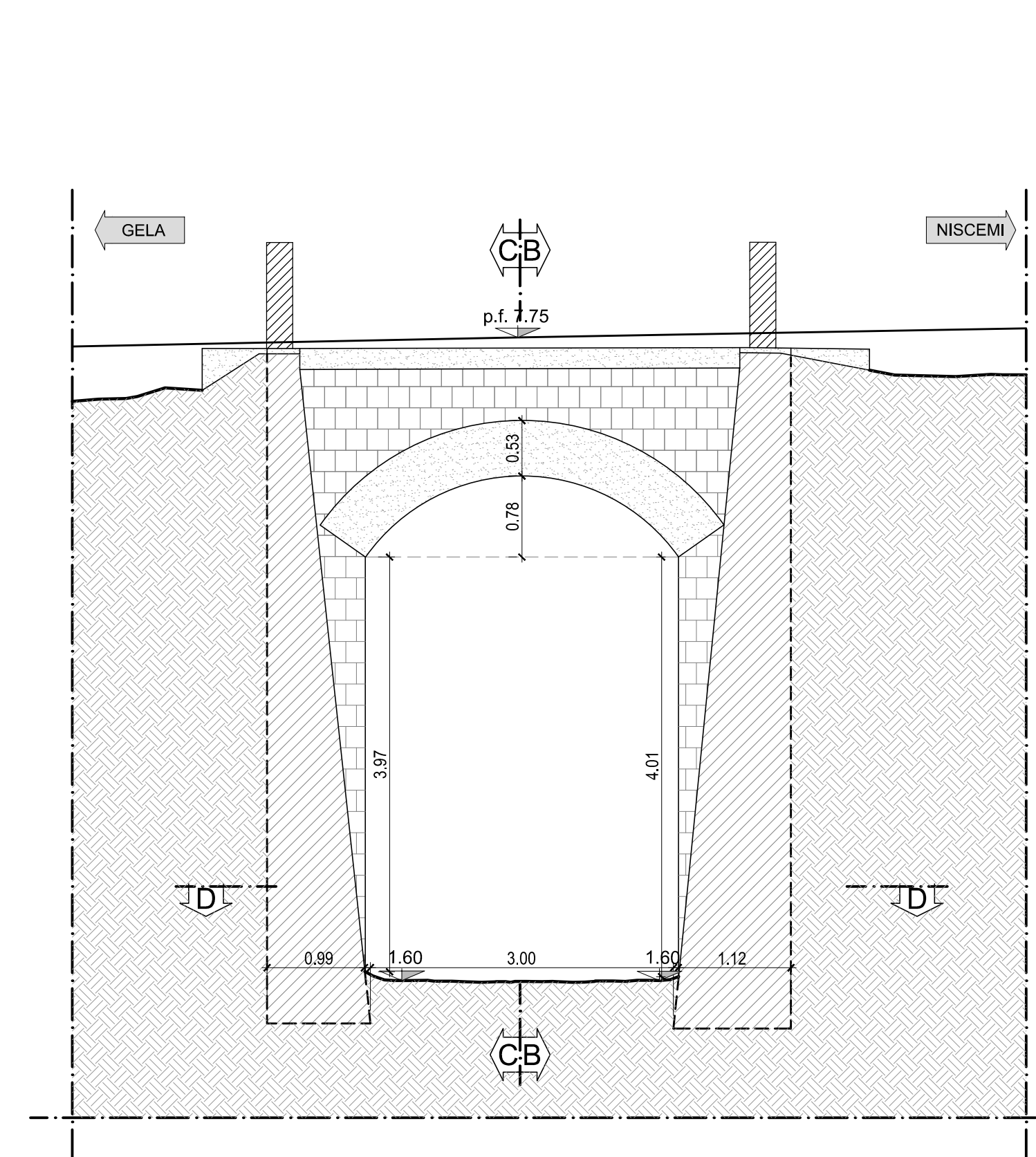


FOTO N.1 - Degrado - ammaloramento dovuto a espulsione cls e armatura a vista pilastri parepette - PROSPETTO LATO MONTE



FOTO N.1 - Degrado - ammaloramento dovuto a espulsione cls e armatura a vista pilastri parepette - PROSPETTO LATO VALLE

COMMITTENTE:



PROGETTAZIONE:



LINEA FERROVIARIA CATANIA C.LE - GELA

TRATTA FERROVIARIA CALTAGIRONE - GELA

PROGETTO DI FATTIBILITA' TECNICO ECONOMICA

S.O. PROGETTAZIONE INTEGRATA SUD

RIPRISTINO TRATTA CALTAGIRONE - GELA

LOTTO 2: RIPRISTINO TRATTA NISCEMI - GELA

INDAGINI E RILIEVI OPERE D'ARTE ESISTENTI

Pianta, prospetti e sezioni - IN03 - PONTICELLO al km 338+684

QUADRO FESSURATIVO-DEFORMATIVO

SCALA:

VARIE

COMMESSA LOTTO FASE ENTE TIPO DOC. OPERA/DISCIPLINA PROGR. REV.

RS6K 00 R 78 PZ IN0300 001 A

Rev.	Descrizione	Redatto	Data	Verificato	Data	Approvato	Data	Autorizzato	Data
A	Emissione definitiva	G. Puleo	Mag. 2022	M.B. Di Prima	Mag. 2022	P. Mossa	Mag. 2022	F. Sacchi	Mag. 2022

File: RS6K00R78PZIN0300001A.dwg

n. Elab.: 2