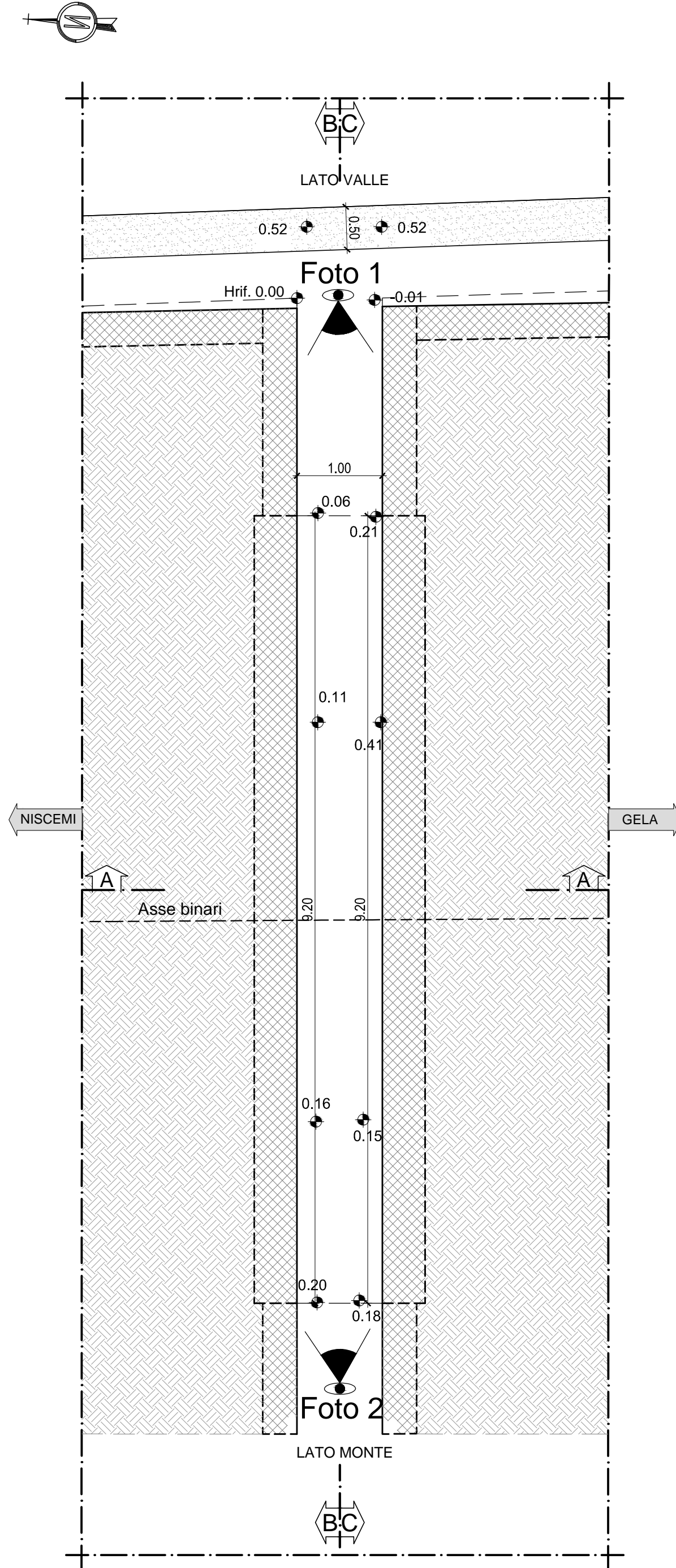


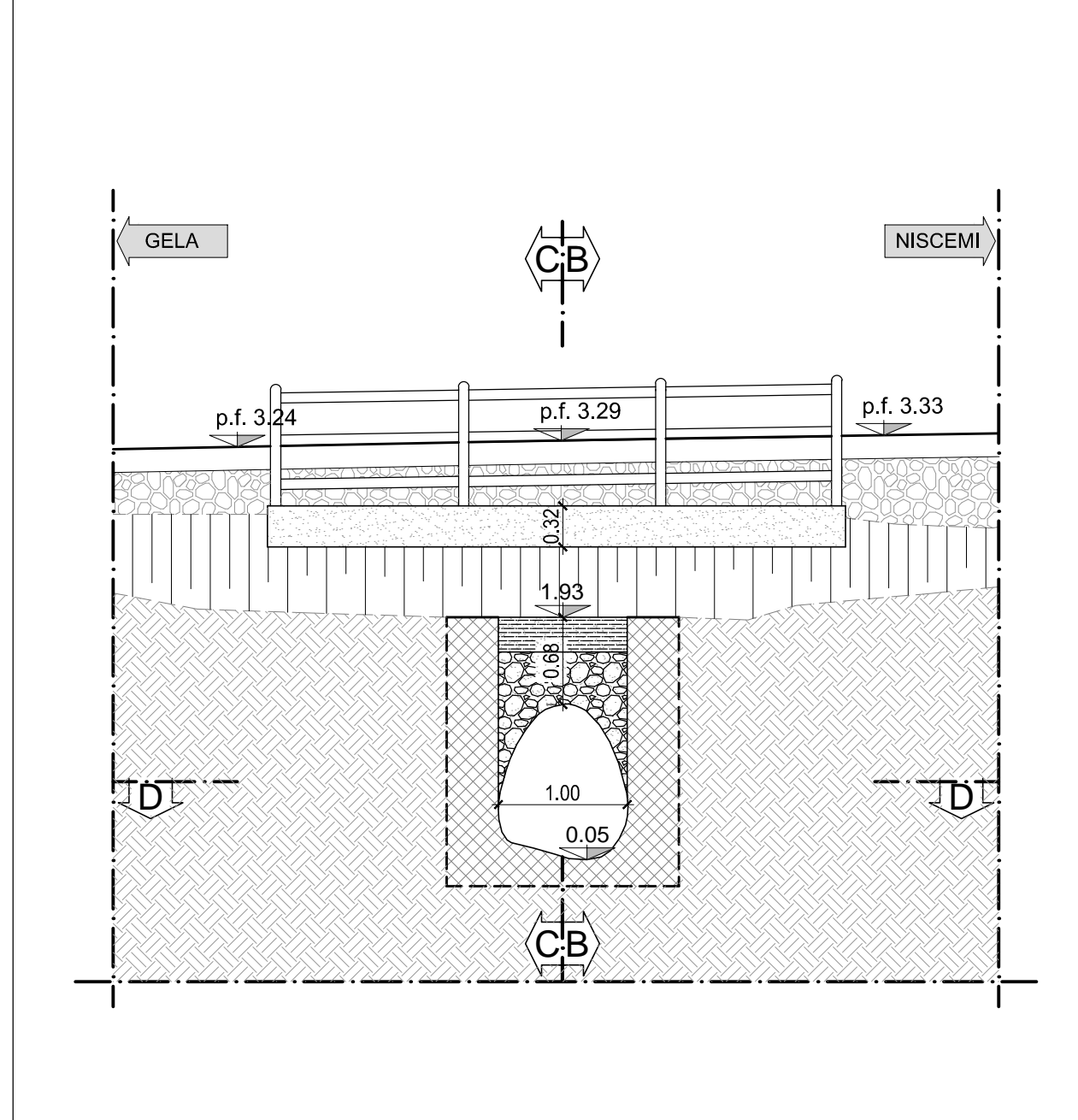
PIANTA - SEZIONE D-D

SCALA 1:50



PROSPETTO LATO MONTE

SCALA 1:50



PROSPETTO LATO VALLE

SCALA 1:50

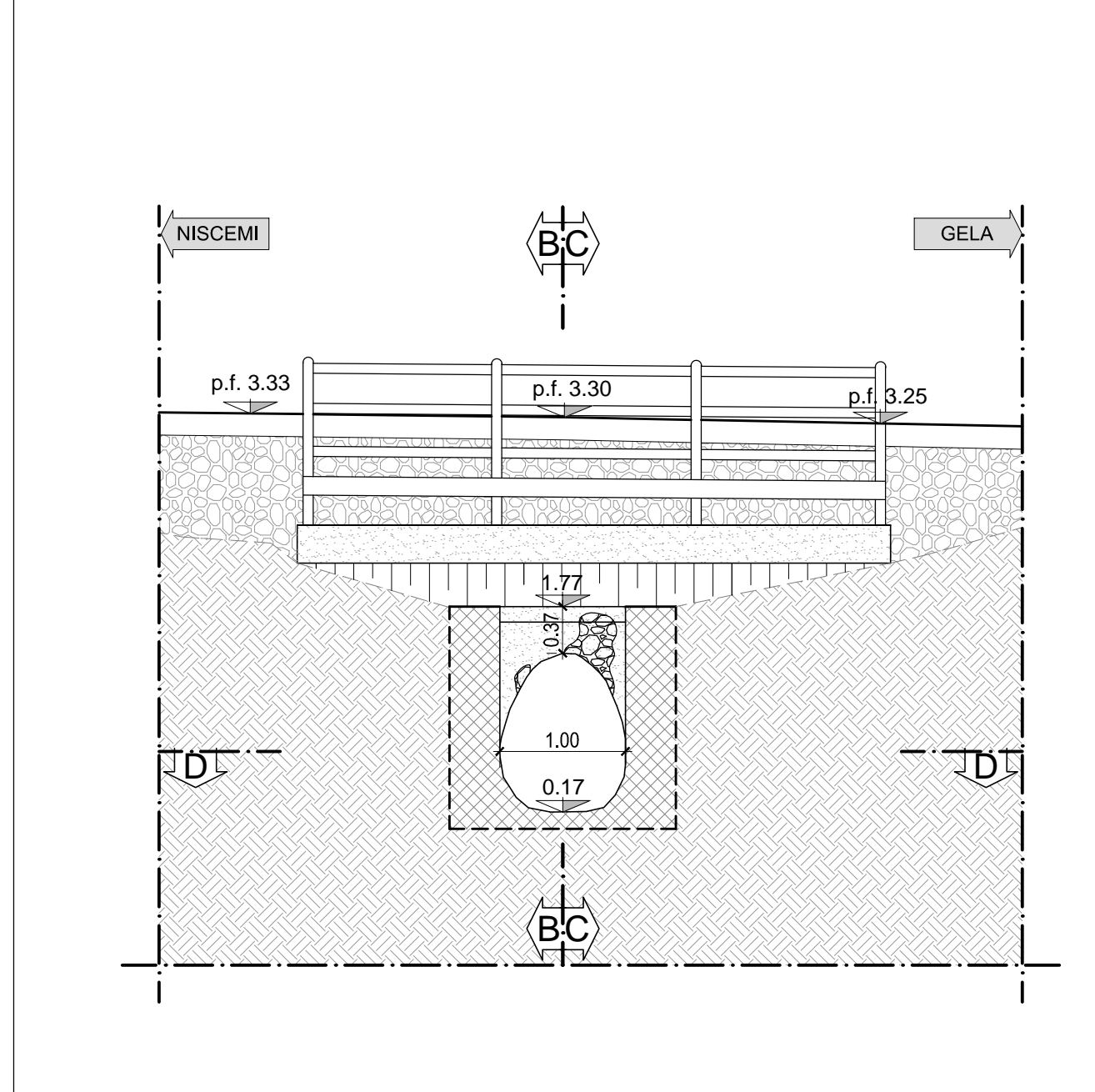


FOTO N.1 - DEGRADO - AMMALORAMENTO DOVUTO A INFILTRAZIONI SU CORDOLO - AMMALORAMENTO CLS - PROSPETTO LATO MONTE



FOTO N.2 - DEGRADO - AMMALORAMENTO CLS - PROSPETTO LATO VALLE

LEGENDA LESIONI PONTI IN C.A. E C.A.P.

- Cls ammalorato
- Espulsione di cls
- Ammaloramento dovuto a infiltrazioni
- Percolazione sulle pile
- Corrosione armature (S=superficie)
- Danni da urti
- Fessurazione

COMMITTENTE:



PROGETTAZIONE:



LINEA FERROVIARIA CATANIA C.LE - GELA

TRATTA FERROVIARIA CALTAGIRONE - GELA

PROGETTO DI FATTIBILITA' TECNICO ECONOMICA

S.O. PROGETTAZIONE INTEGRATA SUD

RIPRISTINO TRATTA CALTAGIRONE - GELA

LOTTO 2: RIPRISTINO TRATTA NISCEMI - GELA

INDAGINI E RILIEVI OPERE D'ARTE ESISTENTI

Pianta, prospetti e sezioni - IN31 - TOMBINO OVOIDALE al km 352+929

QUADRO FESSURATIVO - DEFORMATIVO

SCALA:

1:50

COMMESSA LOTTO FASE ENTE TIPO DOC. OPERA/DISCIPLINA PROGR. REV.

RS6K 00 R 78 PZ IN3100 002 A

Rev.	Descrizione	Redatto	Data	Verificato	Data	Approvato	Data	Autorizzato Data
A	Emissione definitiva	F. Licata	Mag. 2022	M.B. Di Prima	Mag. 2022	P. Mosca	Mag. 2022	F. Sacchi Mag. 2022

File: RS6J00R78PZIN3100001A.dwg

n. Elab.: 2/2