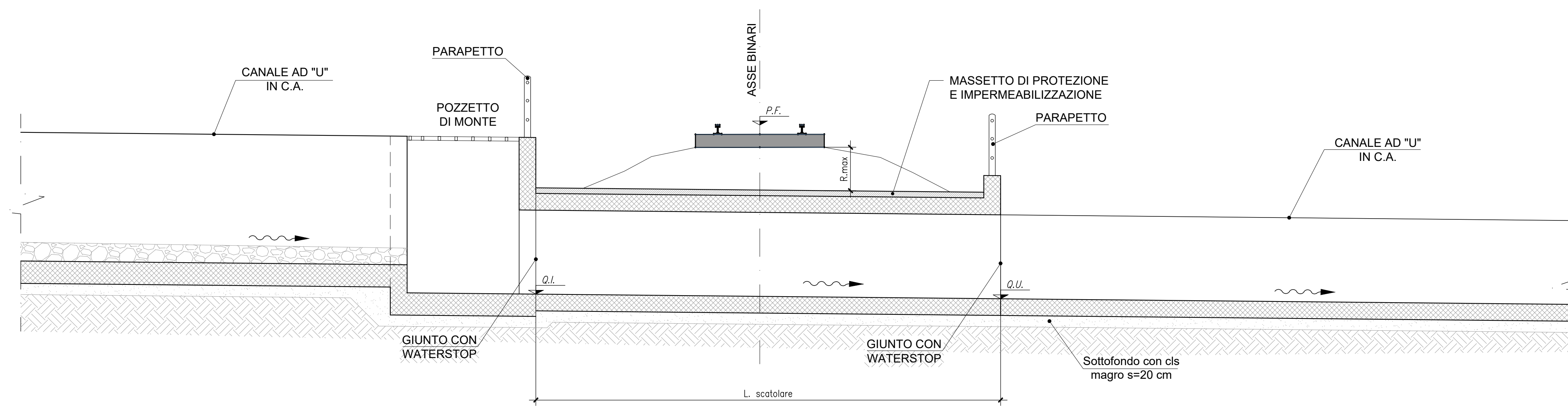
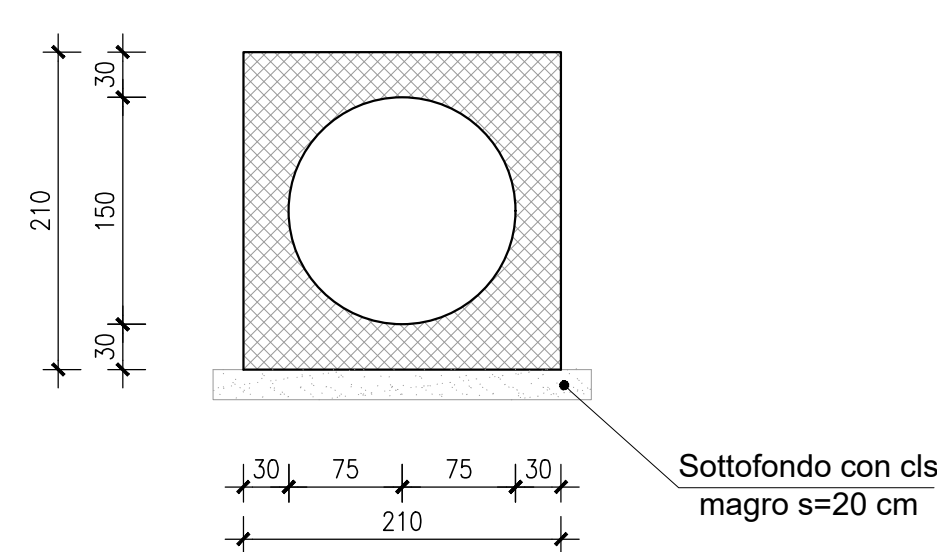


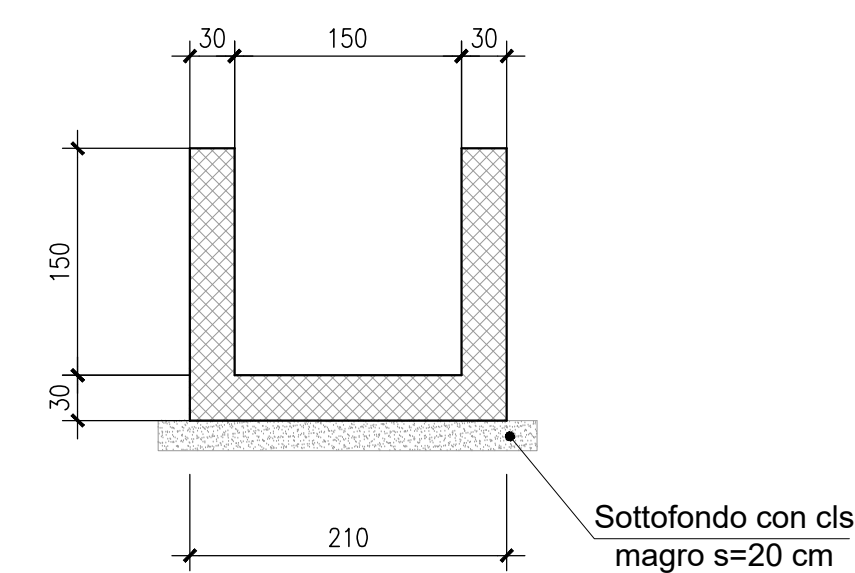
PIANTA SPICCATO
SCALA 1:50



SEZIONE A-A
SCALA 1:50



SEZIONE B-B
SCALA 1:50



SEZIONE C-C
SCALA 1:50

pk storica Tombino	pk progetto Tombino	Dimensione opera	Quota piano ferro di progetto	Lunghezza (*)	Pendenza	Quota scorrimento ingresso	Quota di scorrimento uscita	Ricoprimento massimo	Volume di scavo (**)
pk 340+598	pk 340+580	1,50	231,21	5,00	0,007	228,61	228,58	0,60	130,50
pk 342+329	pk 342+310	1,50	203,97	8,00	0,005	201,37	201,33	0,60	209,51
pk 342+506	pk 342+483	1,50	201,21	5,50	0,005	198,61	198,58	0,60	142,81
pk 342+577	pk 342+580	1,50	199,30	7,00	0,005	196,70	196,67	0,60	182,70
pk 354+557	pk 354+540	1,50	23,10	13,00	0,005	20,50	20,43	0,60	346,28

Per la tabella materiali e incidenze di armatura fare riferimento all'elaborato RS6J00R78TTOC000001A

COMMITTENTE:



PROGETTAZIONE:



LINEA FERROVIARIA CATANIA C.LE - GELA
TRATTA FERROVIARIA CALTAGIRONE - GELA

PROGETTO DI FATTIBILITA' TECNICO ECONOMICA

S. O. PROGETTAZIONE INTEGRATA SUD

RIPRISTINO TRATTA CALTAGIRONE - GELA
LOTTO 1: RIPRISTINO TRATTA CALTAGIRONE - NISCEMI

TOMBINO TIPOLOGICO PHI 1500

SCALA:

1:50

COMMESSA LOTTO FASE ENTE TIPO DOC. OPERA/DISCIPLINA PROGR. REV.

RS6K 00 R 78 PZ 1N0000 001 A

Rev.	Descrizione	Redatto	Data	Verificato	Data	Approvato	Data	Autorizzato Data
A	Emissione definitiva	A. Tasso	Agosto 2022	M. S. Di Prima	Agosto 2022	P. Nisce	Agosto 2022	

File: RS6K00R78PZIN000001A.DWG

n. Elab.: