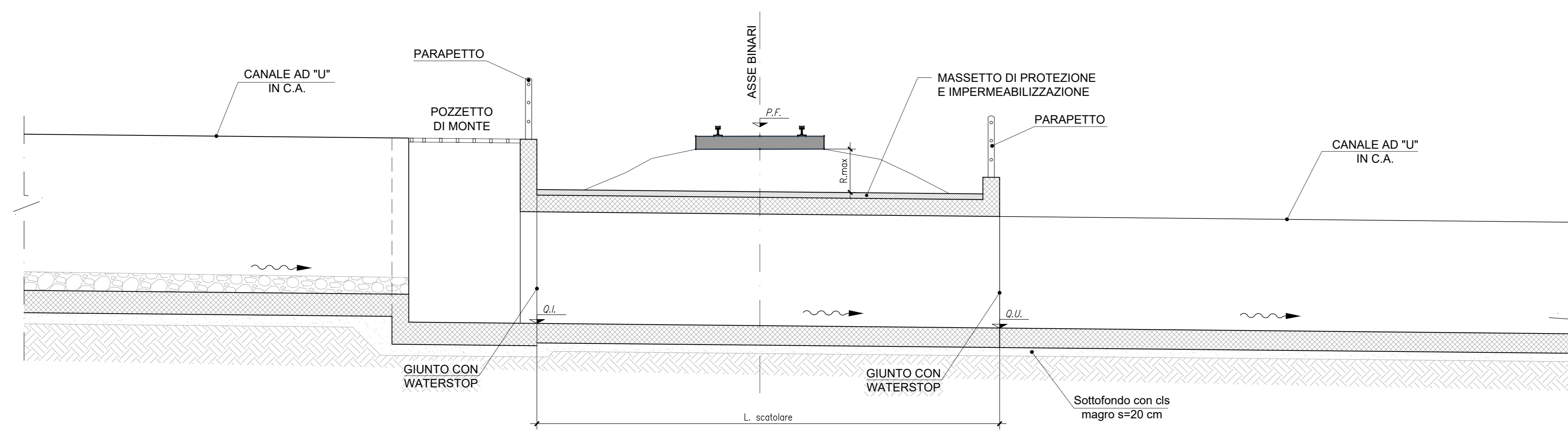
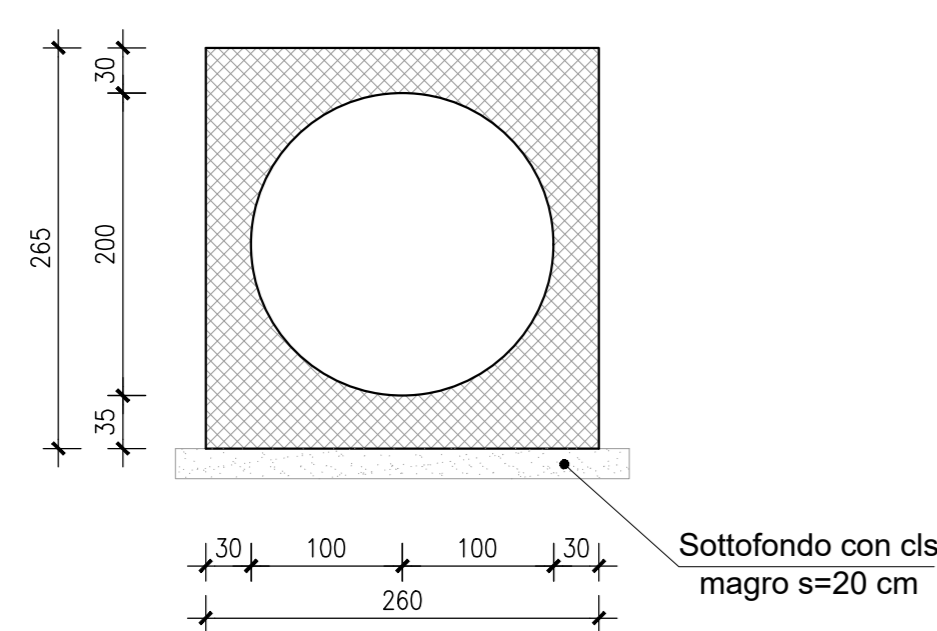


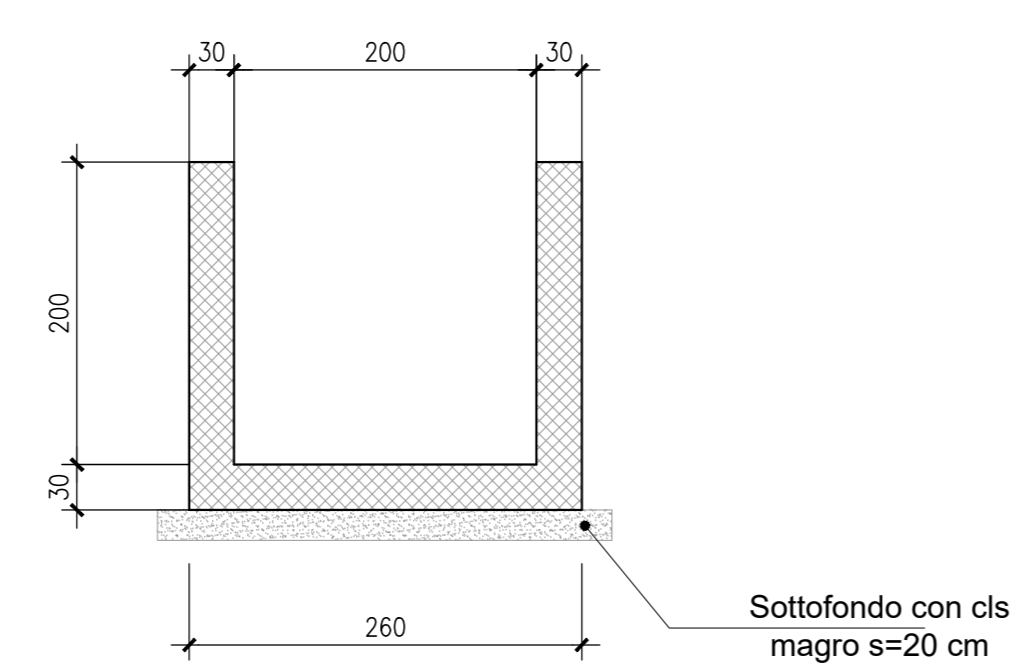
PIANTA SPICCATO
SCALA 1:50



SEZIONE A-A
SCALA 1:50



SEZIONE B-B
SCALA 1:50



SEZIONE C-C
SCALA 1:50

pk storica Tomblino	pk progetto Tomblino	Dimensione opera	Quota piano ferro di progetto	Lunghezza (*)	Pendenza	Quota scorrimento ingresso	Quota di scorrimento uscita	Ricoprimento massimo	Volume di scavo (**)
pk 349+047	pk 349+028	2,0	108,42	12,00	0,01	105,32	105,20	0,6	469,86
pk 355+175	pk 355+160	2,0	13,3	6,00	0,002	10,58	10,568	0,25	175,33
pk 355+357	pk 355+339	2,0	12,89	6,00	0,002	10,15	10,138	0,27	177,60
pk 355+523	pk 355+526	2,0	12,76	21,00	0,002	9,82	9,778	0,47	716,77
pk 355+808	pk 355+784	2,0	12,69	16,00	0,002	9,97	9,938	0,25	473,61

Per la tabella materiali e incidenze di armatura fare riferimento all'elaborato RS6J00R78TTC000001A

COMMITTENTE: 
 PROGETTAZIONE: 

LINEA FERROVIARIA CATANIA C.LE - GELA
 TRATTA FERROVIARIA CALTAGIRONE - GELA
 PROGETTO DI FATTIBILITA' TECNICO ECONOMICA
 S. O. PROGETTAZIONE INTEGRATA SUD
 RIPRISTINO TRATTA CALTAGIRONE - GELA
 LOTTO 1: RIPRISTINO TRATTA CALTAGIRONE - NISCEMI
 TOMBINO TIPOLOGICO 2.00x2.00m

SCALA: 1:50

COMMESSA LOTTO FASE ENTE TIPO DOC. OPERA/DISCIPLINA PROGR. REV.

RS6K 00 R 78 PZ 1N0000 002 A

Rev.	Descrizione	Redatto	Data	Verificato	Data	Approvato	Data	Autorizzato Data
A	Emissione definitiva	A. Tasso	Agosto 2022	M. S. Di Prima	Agosto 2022	P. Nenna	Agosto 2022	Francesco SACCHI Agosto 2022

File: RS6K00R78PZIN000002A.DWG n. Elab.: 1