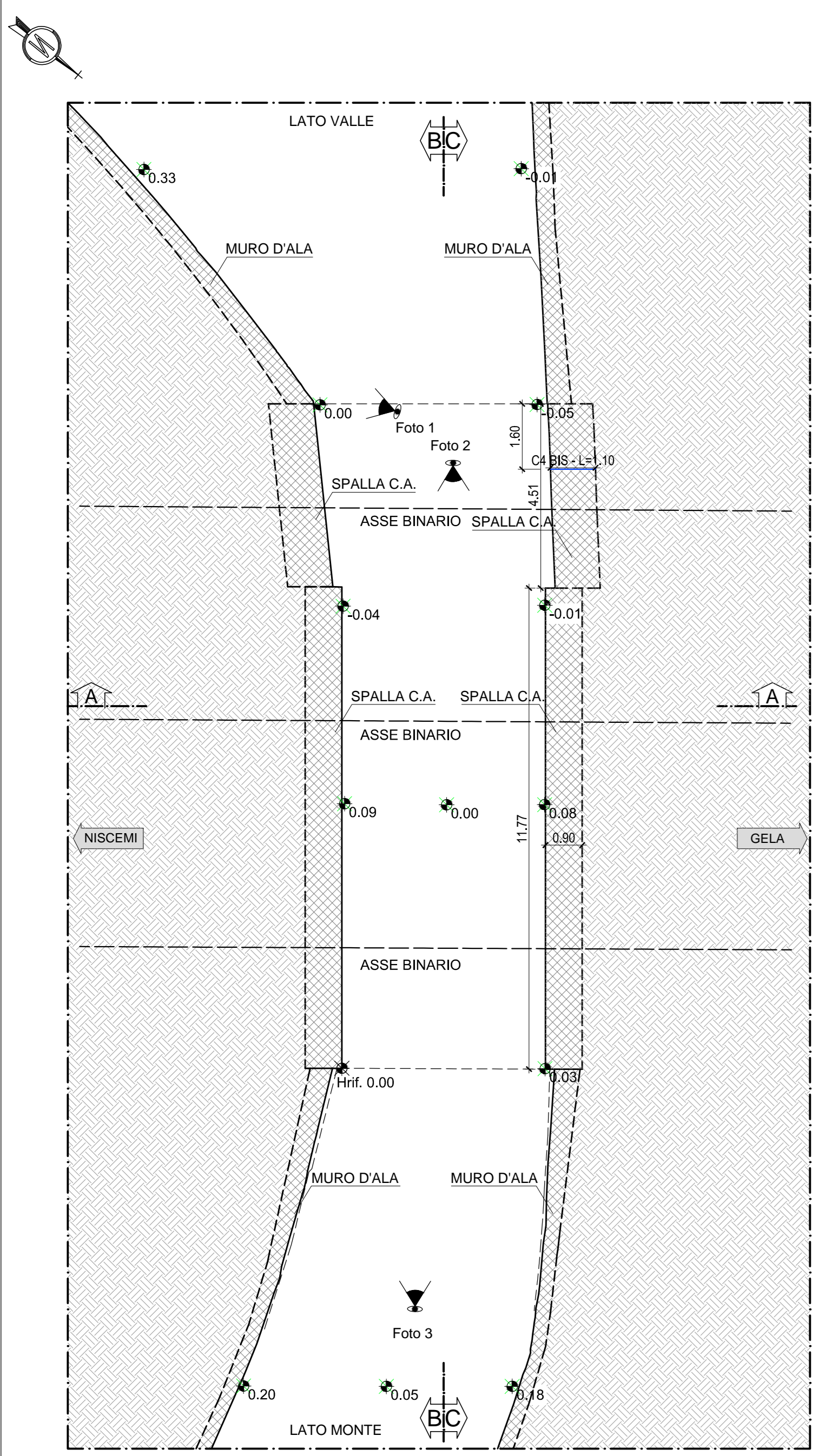
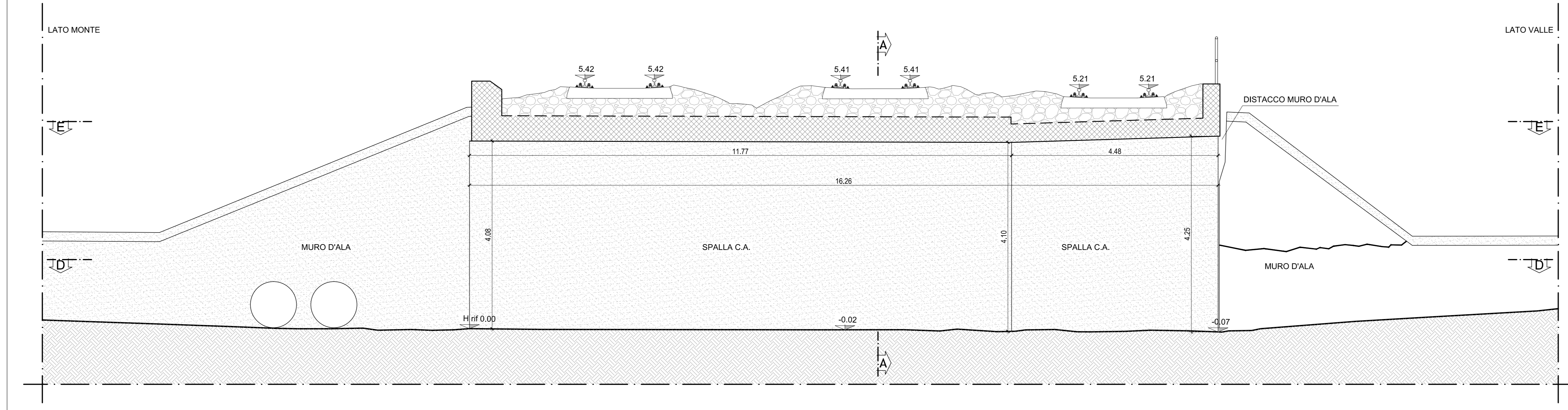


PIANTA - SEZIONE D-D
SCALA 1:100



SEZIONE B-B
SCALA 1:50



SEZIONE C-C
SCALA 1:50

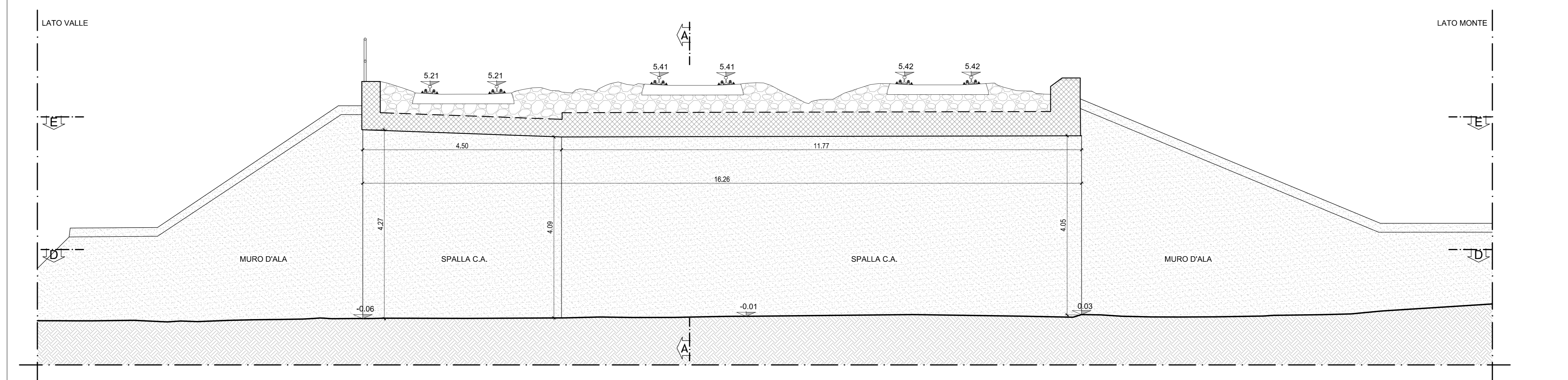


FOTO N.1 - Distacco muro d'ala - PROSPETTO LATO VALLE



FOTO N.2 - Degrado - ammaloramento dovuto infiltrazione - incendio



FOTO N.3 - Degrado - Assenza parapetto PROSPETTO LATO MONTE

LEGENDA LESIONI PONTI IN C.A. E C.A.P.

- C/cs ammalorato
- Espulsione di c/cs
- Ammaloramento dovuto a infiltrazioni
- Percolazione sulle pile
- Corrosione armature (S=superficie)
- Danni da urti
- Fessurazione

COMMITTENTE:



PROGETTAZIONE:



LINEA FERROVIARIA CATANIA C.LE - GELA

TRATTA FERROVIARIA CALTAGIRONE - GELA

PROGETTO DI FATTIBILITA' TECNICO ECONOMICA

S.O. PROGETTAZIONE INTEGRATA SUD

RIPRISTINO TRATTA CALTAGIRONE - GELA
LOTTO 2: RIPRISTINO TRATTA NISCEMI - GELA

INDAGINI E RILIEVI OPERE D'ARTE ESISTENTI

Pianta, prospetti e sezioni - SL15 - SOTTOVIA al km 359+023

QUADRO FESSURATIVO-DEFORMATIVO

SCALA:
VARIE

COMMESSA	LOTTO	FASE	ENTE	TIPO DOC.	OPERA/DISCIPLINA	PROGR.	REV.
RS6K	00	R	78	PZ	SL1500	001	A

Rev.	Descrizione	Redatto	Data	Verificato	Data	Approvato	Data	Autorizzato	Data
A	Emissione definitiva	G. Puleo	Mag. 2022	M.B. Di Prima	Mag. 2022	P. Mosca	Mag. 2022	F. Scuderi	Mag. 2022