

REGIONE SARDEGNA
Provincia di Sassari
COMUNI DI NULVI E TERGU

PROGETTO

PROGETTAZIONE PARCO EOLICO "MATTESUIA"

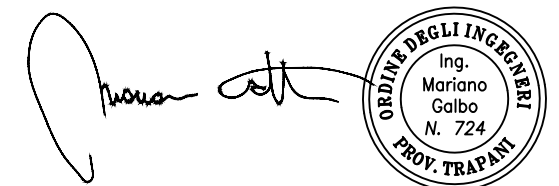


PROGETTO DEFINITIVO

COMMITTENTE



PROGETTISTA






OGGETTO DELL'ELABORATO

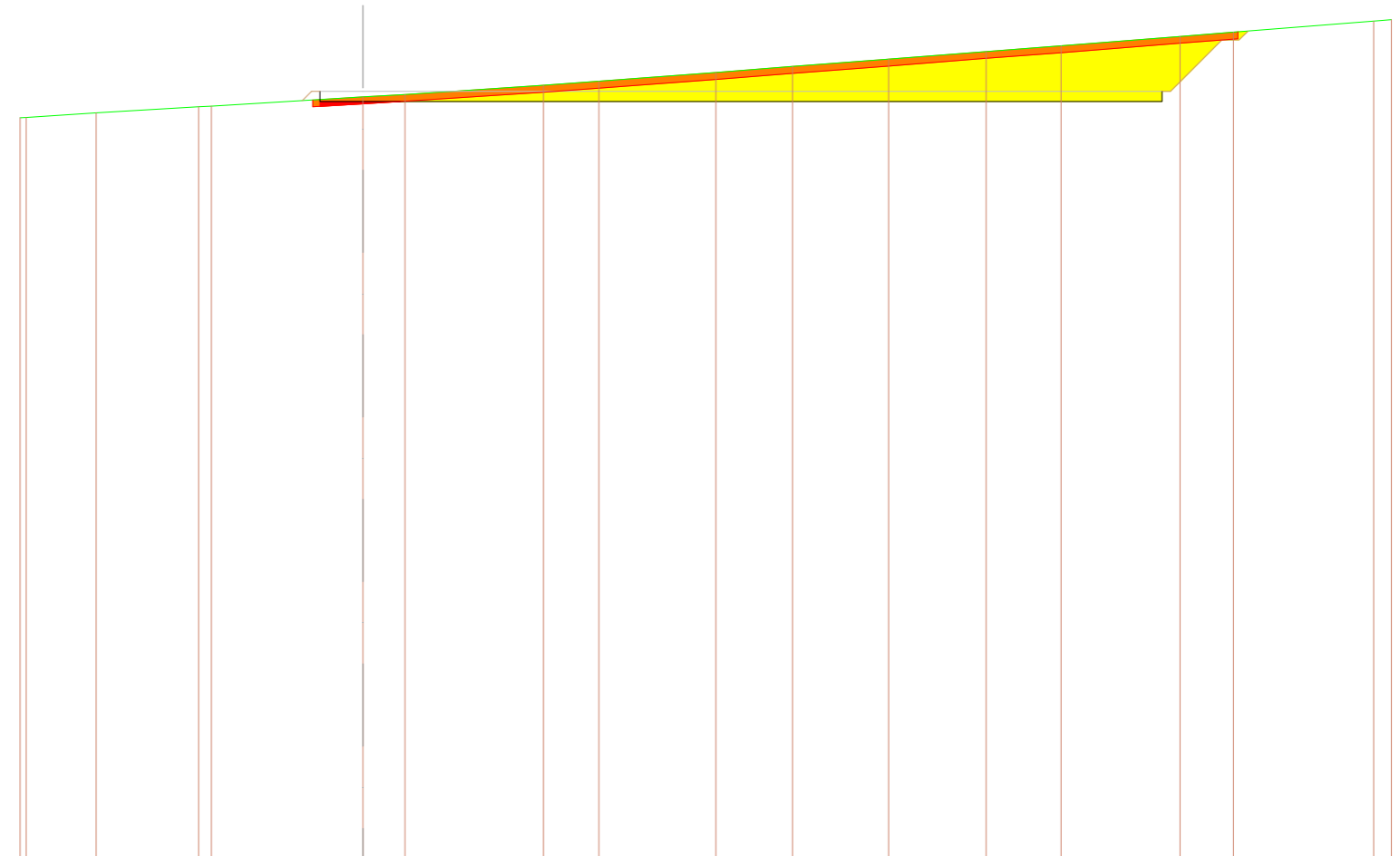
Sezioni asse NU06

REV.	DATA	ATTIVITA'	REDATTO	VERIFICATO	APROVATO
0	11/2022	PRIMA EMISSIONE	FB	IP	MG
1	02/2023	seconda emissione	FB	IP	MG

CODICE ELABORATO	DATA	SCALA	FORMATO	FOGLIO	CODICE COMMITTENTE
NUL-PD-T27.7	02/2023	VARIE	A3	di	

SCAVI E BONIFICHE		
STERRO		77,184 m ²
SCOTICO		53,964 m
RILEVATI		
RILEVATO		0,663 m ²
TERRENO VEGETALE		0,005 m
SOVRASTRUTTURA STRADALE		
CASSONETTO		49,109 m

SEZIONE N.: 8
 QT. PROGETTO: 559,675
 DIST.PROG.: 140,000
 DIST.PREC.: 20,000
 DIST.SUCC.: 20,000



SCALA 1:400

QT.RIF. 515,000

QUOTE TERRENO				558,122 558,151	558,412	558,776 558,809	559,343	559,491	560,018	560,264	560,770	561,119	561,549	561,993	562,329	562,875	563,117	563,768 563,849
DIST.PARZIALI TERRENO				4,079	5,981	8,844	2,488	8,080	3,221	6,839	4,463	5,597	5,704	4,356	6,946	3,114	8,187	1,034
QUOTE PROGETTO							559,192 559,343									562,792		
DIST.PARZIALI PROGETTO							2,500									46,609		

