










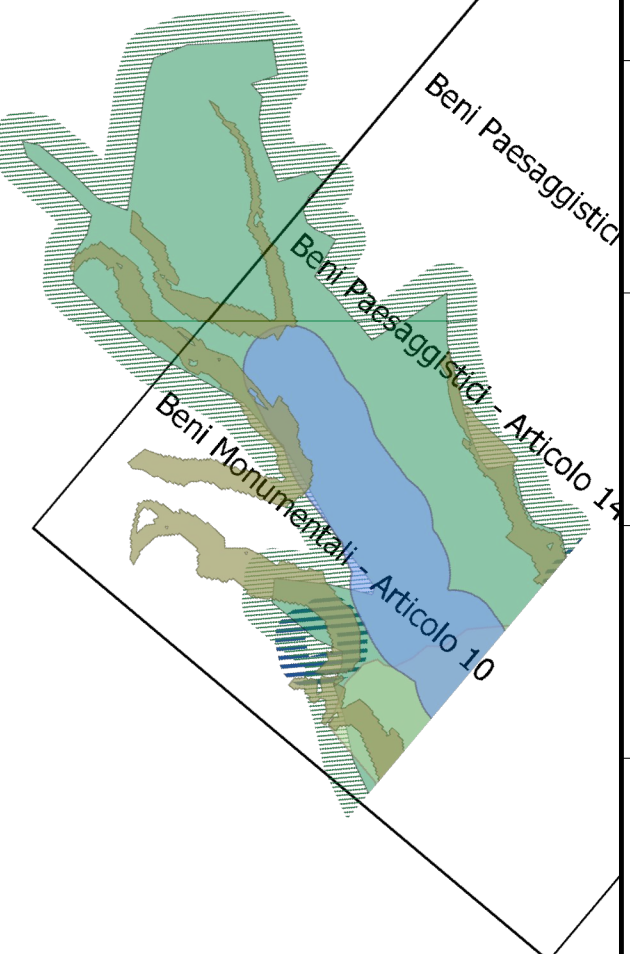
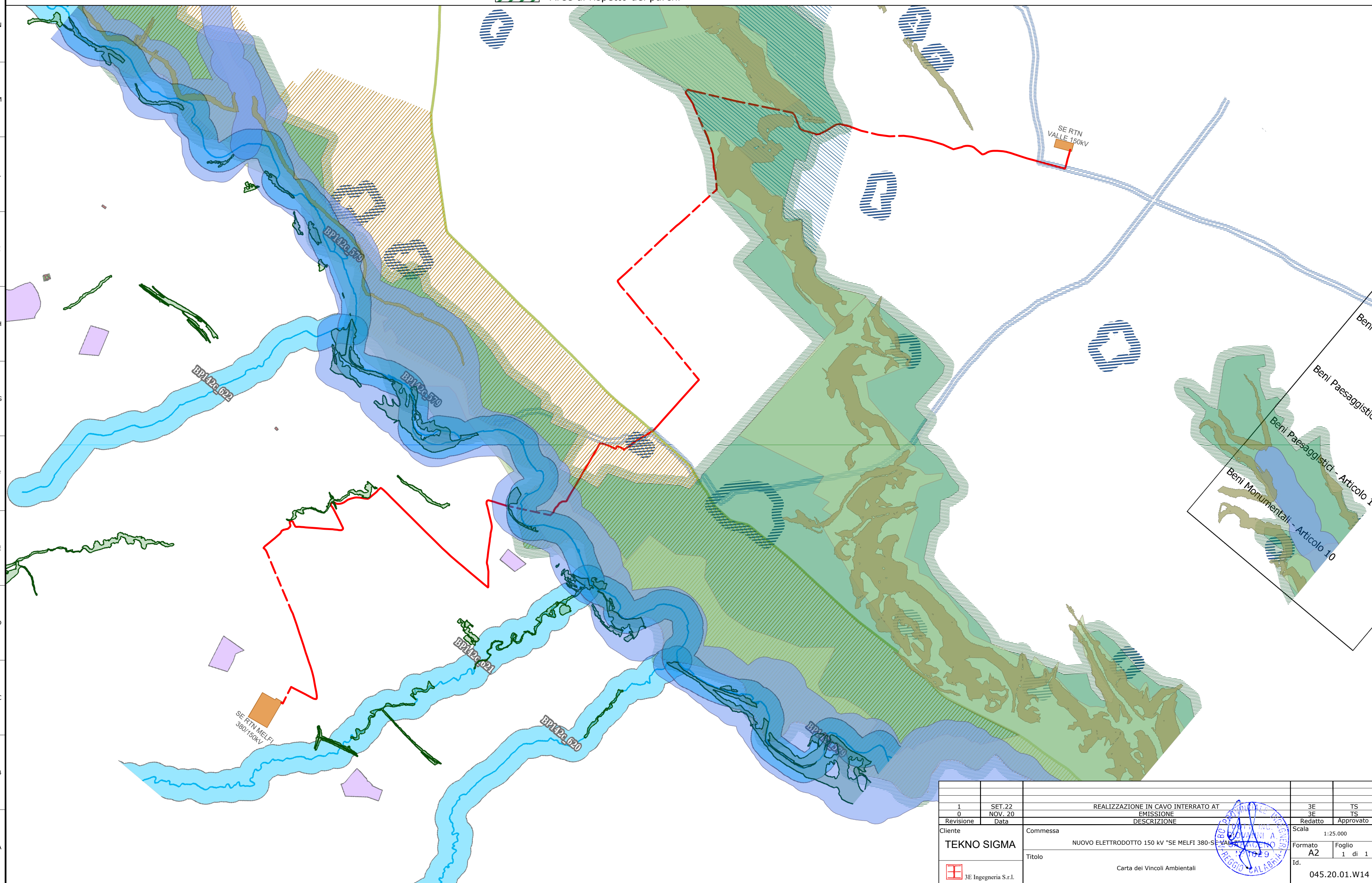


Legenda

 Nuovo Cavidotto a 150kV "SE Melfi - SE Valle"

-  Versanti
-  Acque Pubbliche
-  Vincolo Idrogeologico
-  Parco regionale Naturale
-  SIC
-  Aree di rispetto dei parchi
-  Zone gravate da usi civici
-  Rete Tratturi
-  Siti Storico Culturali
-  Strade a valenza Paesaggistica



1	SET_22	REALIZZAZIONE IN CAVO INTERRATO AT	3E	TS
0	NOV_20	EMISSIONE	3E	TS
Revisione	Data	DESCRIZIONE	Redatto	Approvato
TEKNO SIGMA		Commissa	Scala 1:25.000	
3E Ingegneria S.r.l.		NUOVO ELETTRODOTTO 150 KV "SE MELFI 380-S VALLE VALLENO"		Formato A2
		Titolo		Foglio 1 di 1
		Carta dei Vincoli Ambientali		Id. 045.20.01.W14