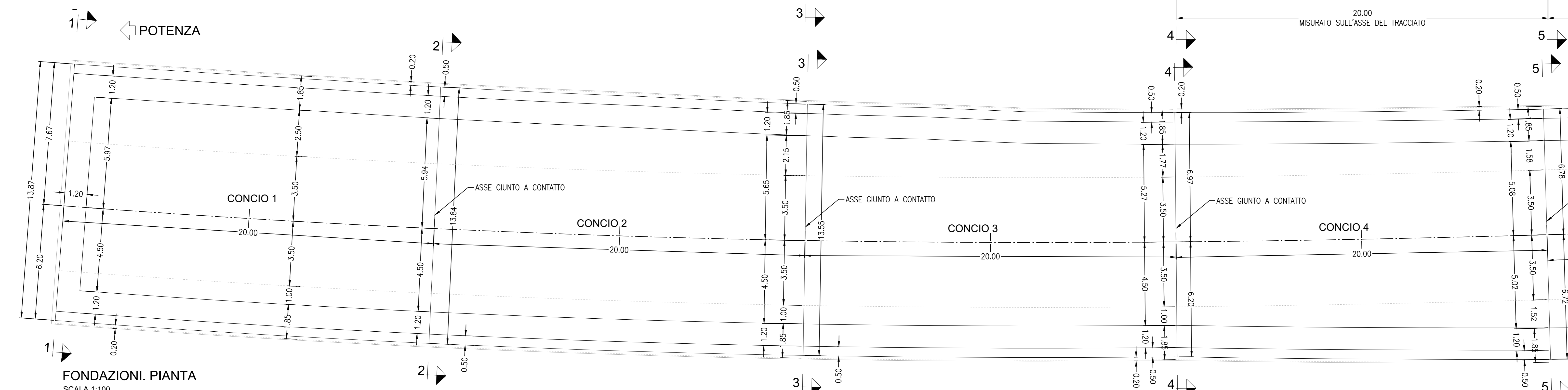
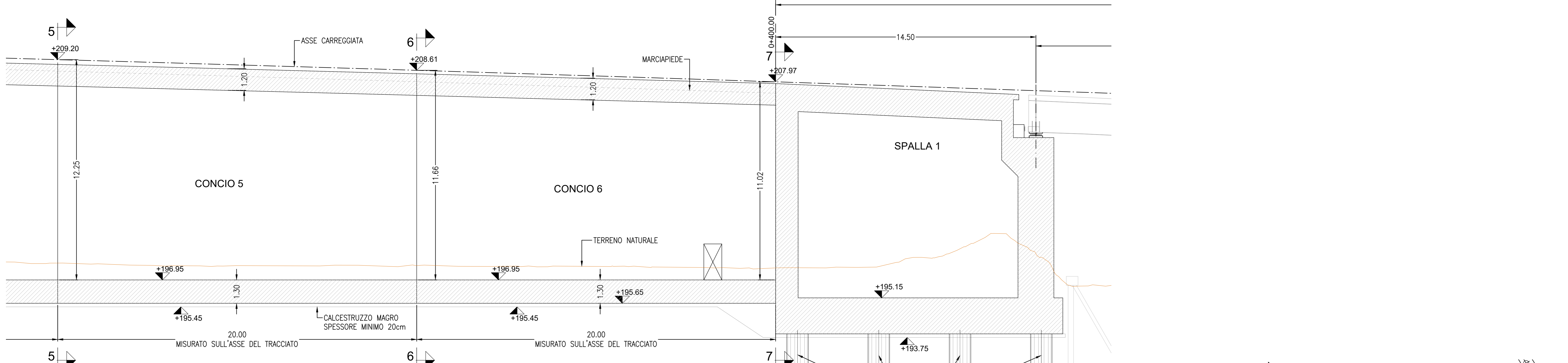


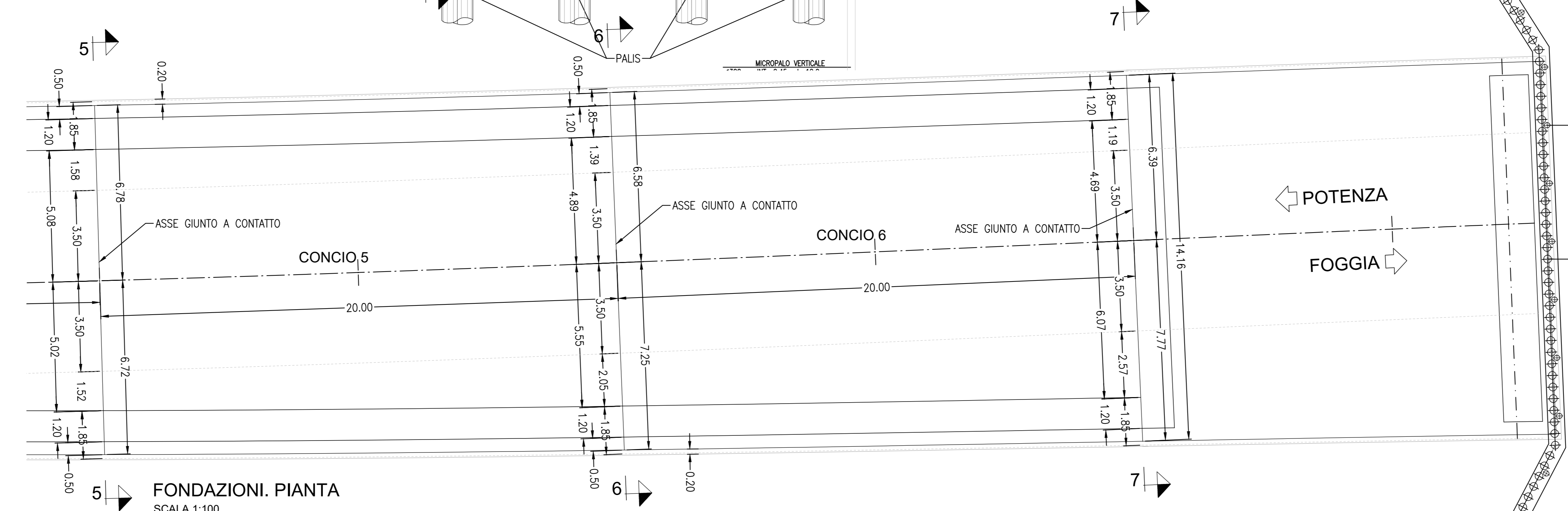
SEZIONE LONGITUDINALE PER ASSE CARREGGIATA  
SCALA 1:100



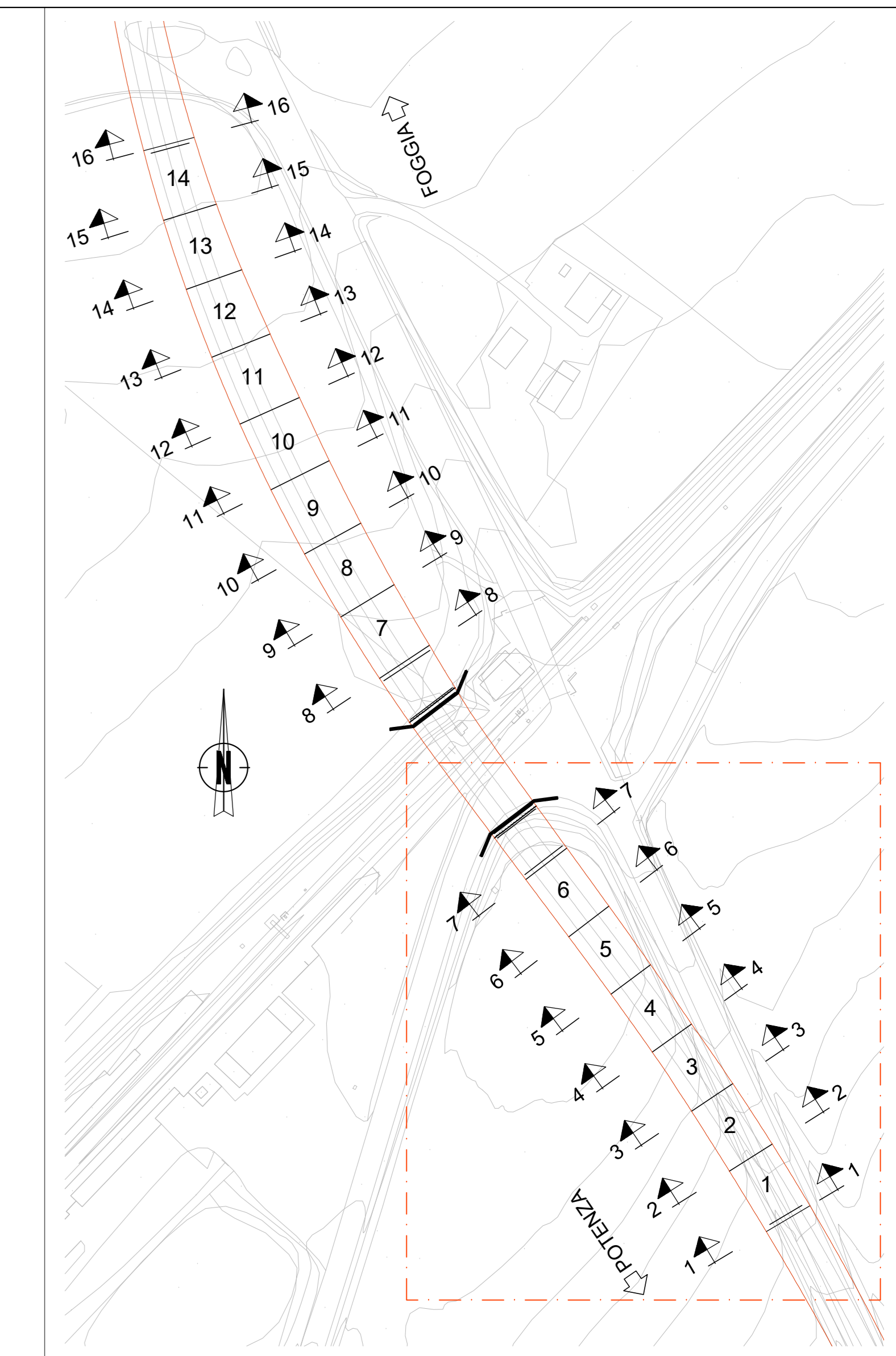
FONDAZIONI. PIANTA  
SCALA 1:100



SEZIONE LONGITUDINALE PER ASSE CARREGGIATA  
SCALA 1:100



FONDAZIONI. PIANTA  
SCALA 1:100



PIANTA CHIAVE

NOTE:  
- PER LE CARATTERISTICHE DEI MATERIALI SI RIMANDA ALL'ELABORATO SPECIFICO IASD00D9TXOC000001A  
- PER TUTTE LE INFORMAZIONI RELATIVE AI DETTAGLI COSTRUTTIVI SI RIMANDA ALGLI ELABORATI IASD00D78BZSL000001A E IASD00D78BZSL000003A

COMMITTENTE:  
**RFI**  
RETE FERROVIARIA ITALIANA  
GRUPPO FERROVIE DELLO STATO ITALIANE  
DIREZIONE INVESTIMENTI AREA SUD

PROGETTAZIONE:  
**ITALFERR**  
GRUPPO FERROVIE DELLO STATO ITALIANE

S.O. PROGETTAZIONE INTEGRATA SUD  
PROGETTO DEFINITIVO  
LINEA POTENZA-FOGGIA - AMMODERNAMENTO  
SOTTOPROGETTO 2 - ELETRIFICAZIONE, RETTIFICHE DI TRACCIATO, SOPPRESSIONE P.L. E CONSOLIDAMENTO SEDE  
SOPPRESSIONE P.L. pk 30+356 e pk 30+881 NEL COMUNE DI ASCOLI SATRIANO (NV05 e NV14)  
RAMPA SUD. CARPENTERIA FONDAZIONE E SEZIONI LONGITUDINALI

SCALA: VARIE

| Rev. | Descrizione         | Redatto  | Data       | Verificato | Data       | Approvato | Data       | Autorizzato | Data |
|------|---------------------|----------|------------|------------|------------|-----------|------------|-------------|------|
| A    | Emissione Esecutiva | A. Pisci | 10/11/2022 | M. Neri    | 10/11/2022 | A. Pisci  | 10/11/2022 |             |      |

File: IASD00D78BASL0100001A.DWG n. Elab.: