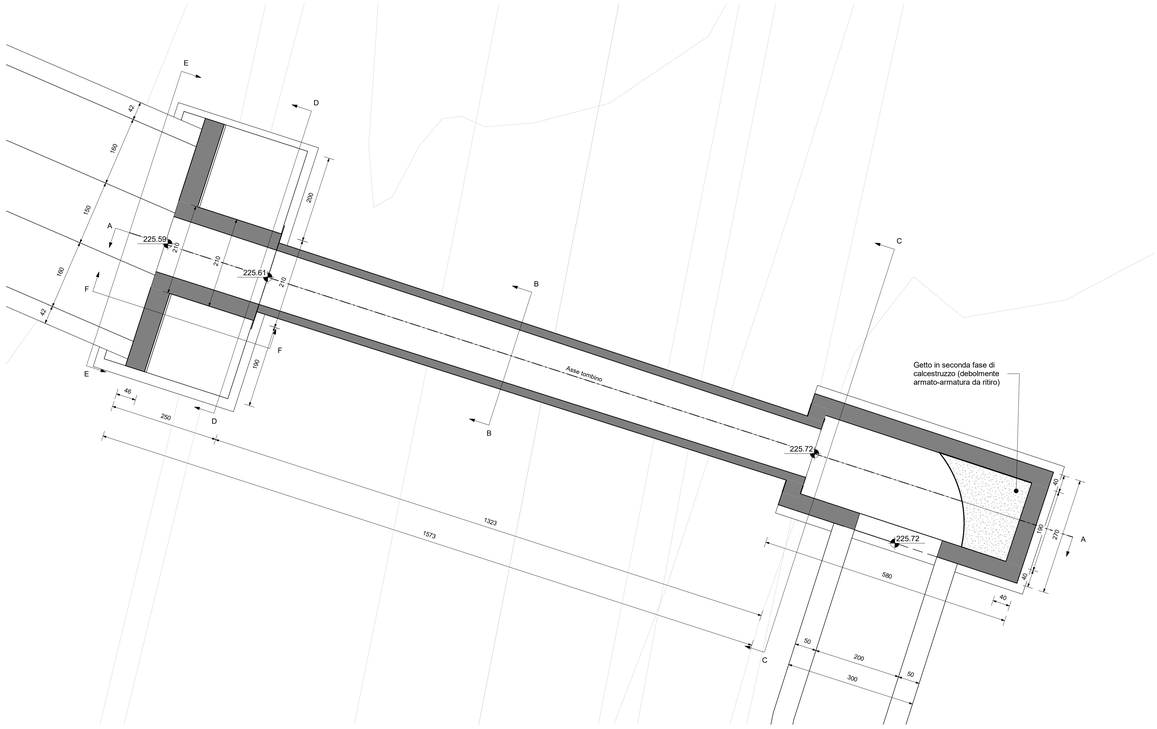

1 Stralcio Planimetrico
1 : 50

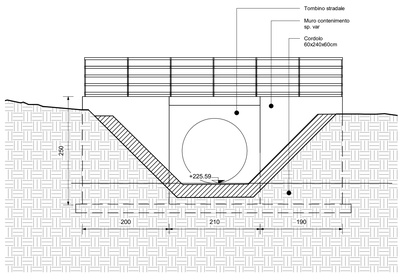

E Sezione EE
1 : 50

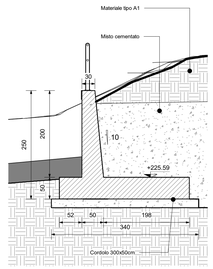

F Sezione FF
1 : 50

KEYPLAN

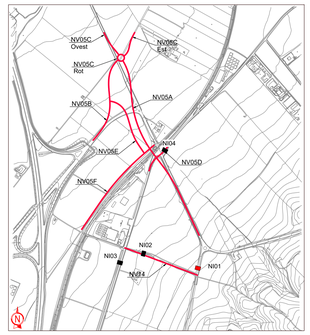

NOTA:
Per le caratteristiche dei materiali e le incidenze delle armature si rimanda a quanto riportato negli elaborati specifici:
Tabella materiali e incidenza armature - IA9D00D78TTOC0000001A

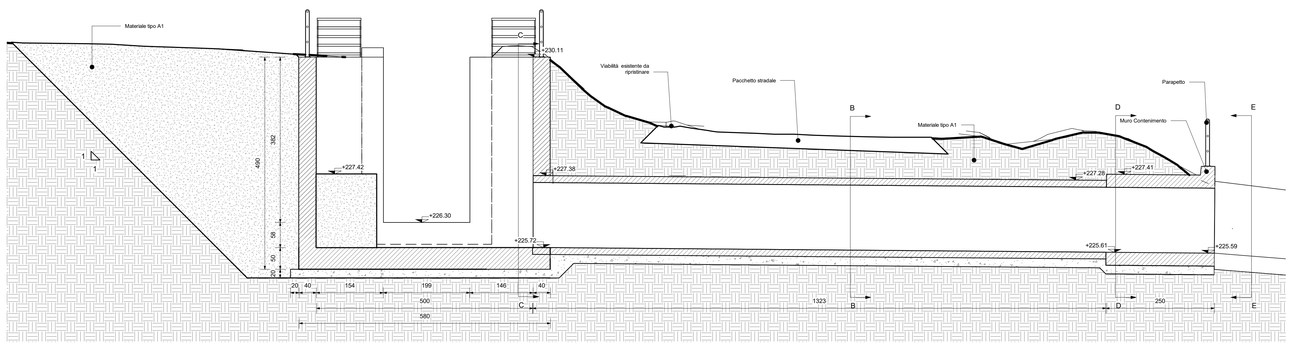

A Sezione AA
1 : 50



2 Elemento Prefabbricato
1 : 20

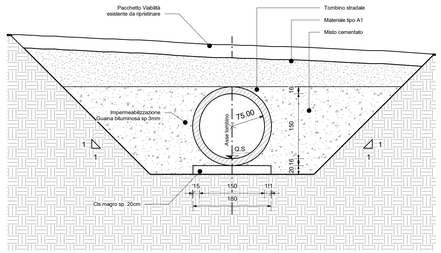

B Sezione BB
1 : 50

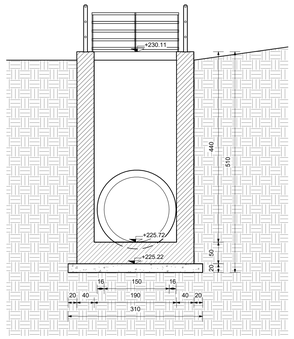

C Sezione CC
1 : 50

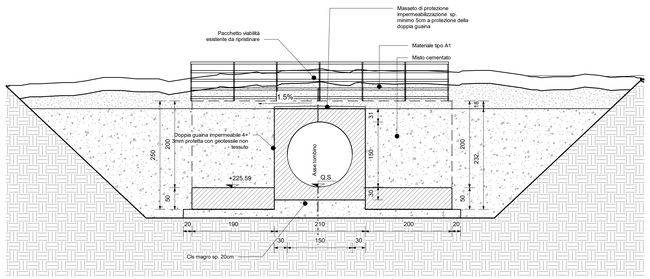

D Sezione DD
1 : 50

COMMITTENTE:

RFI RETE FERROVIARIA ITALIANA
GRUPPO FERROVIE DELLO STATO ITALIANE
DIREZIONE INVESTIMENTI
DIREZIONE INVESTIMENTI AREA SUD

PROGETTAZIONE:

ITALFERR
GRUPPO FERROVIE DELLO STATO ITALIANE

S.O. PROGETTAZIONE INTEGRATA SUD

PROGETTO DEFINITIVO

LINEA POTENZA FOGGIA - AMMODERNAMENTO

SOTTOPROGETTO 2 - ELETTRIFICAZIONE, RETTIFICHE DI TRACCIATO, SOPPRESSIONE P.L. E CONSOLIDAMENTO SEDE

SOPPRESSIONE P.L. pk 30+356 e pk 30+881 NEL COMUNE DI ASCOLI SATRIANO (NV05 e NV14)

NI - TOMBINI
NI01 - Pianta, profilo e sezioni

SCALA: 1:50

COMMESSA	LOTTO	FASE	ENTE	TIPO DOC.	OPERA/DISCIPLINA	PROGR.	REV.
IA9D	00	D	78	PB	NI0100	001	A

Rev.	Descrizione	Redatto	Data	Verificato	Data	Approvato	Data	Autorizzato Data
A	Emissione esecutiva	A.Potì	10/11/2022	A.Nuncierte	10/11/2022	A. Argilla	10/11/2022	F. Sgobba 10/11/2022

File: IA9D00D78PBNI0100001A

n. Elab.: