



Comune di
CORIGLIANO-ROSSANO



Comune di
TERRANOVA DA SIBARI



Committente:



PLT RE s.r.l.
via Dismano 1280
47522 Cesena (FC)
P.IVA/C.F. 04483450401

Titolo del Progetto:

PARCO EOLICO "TERRANOVA"

Documento:

Progetto Definitivo

N° Documento:

W-TER-P-VB-SZ-09

ID PROGETTO:	W-TER	DISCIPLINA:	P	AMBITO:	VB	FORMATO:	VARIE
--------------	--------------	-------------	----------	---------	-----------	----------	--------------

Elaborato:

Sezioni trasversali Asse T09

SCALA:	1:200	Nome file:	W-TER-P-VB-SZ-09_Sezioni trasversali Asse T09
--------	--------------	------------	--

Progettazione:



Ing. Saverio Pagliuso

Ing. Mario Francesco Perri

Ing. Giorgio Salatino

Ing. Claudio Coscarella

Rev:	Data Revisione	Descrizione Revisione	Redatto	Controllato	Approvato
00	FEBBRAIO 2023	PRIMA EMISSIONE	GEMSA	GEMSA	PLT RE

SCAVI E BONIFICHE	
FOSSO	0,123 m ²
SOVRASTRUTTURA STRADALE	
CASSONETTO	12,403 m
MANUFATTI	
SCAVO PER PIATTAFORMA	5,259 m ²
RILEVATO PER SCARPATE	0,071 m ²

SEZIONE N.: 1
 QT. PROGETTO: 83,379
 DIST.PROG.: 0,000
 DIST.SUCC.: 25,000

SCALA 1:200

QT.RIF. 59,832

QUOTE TERRENO	81,01	81,28	81,38	81,47		83,06	83,36	83,44	83,62	83,58	83,70
DIST.PARZIALI TERRENO	3,86	1,37	1,77		18,51	2,50	0,79	2,26	5,44	4,01	
QUOTE PROGETTO											
DIST. PARZIALI PROGETTO											

82,09
 82,34
 81,96
 81,98
 81,99
 82,40

82,61

82,85

83,04

83,05

83,38

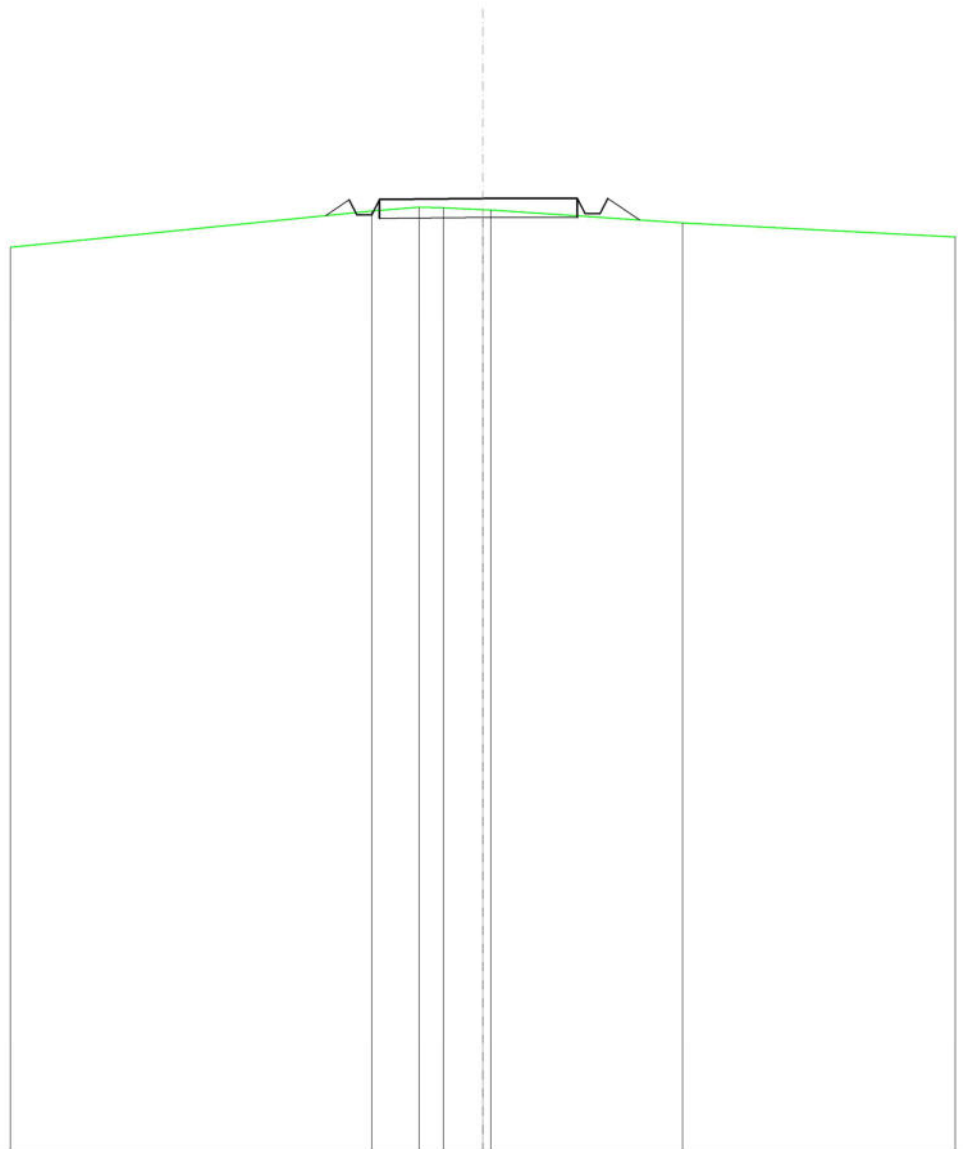
83,38

83,38

83,37

SCAVI E BONIFICHE	
FOSSO	0,035 m ²
SOVRASTRUTTURA STRADALE	
CASSONETTO	5,236 m
MANUFATTI	
SCAVO PER PIATTAFORMA	1,017 m ²
RILEVATO PER SCARPATE	0,524 m ²

SEZIONE N.: 2
 QT. PROGETTO: 85,232
 DIST.PROG.: 25,000
 DIST.PREC.: 25,000
 DIST.SUCC.: 25,000



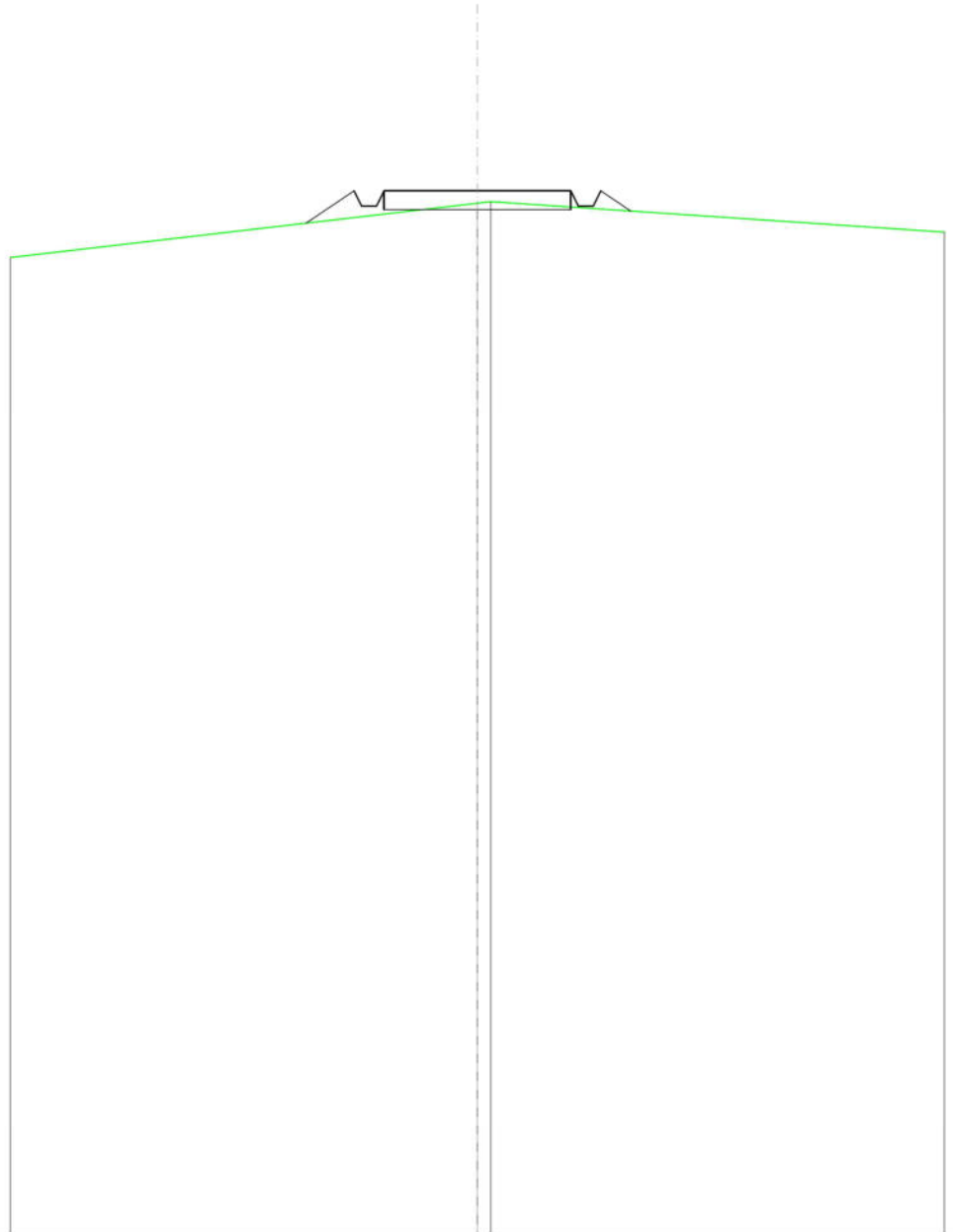
SCALA 1:200

QT.RIF. 60,000

QUOTE TERRENO				84,90	85,01	84,99	84,94	84,93		84,59					
DIST.PARZIALI TERRENO					1,25	0,64	1,04		5,07						
QUOTE PROGETTO				84,78	85,20	84,80	84,80	85,21		85,23	85,23	84,83	84,83	85,23	84,67
DIST. PARZIALI PROGETTO				0,62					5,24				0,85		

RILEVATI	
RILEVATO	0,060 m ²
SOVRASTRUTTURA STRADALE	
CASSONETTO	5,000 m
MANUFATTI	
SCAVO PER PIATTAFORMA	0,504 m ²
RILEVATO PER SCARPATE	1,068 m ²

SEZIONE N.: 3
 QT. PROGETTO: 87,931
 DIST.PROG.: 50,000
 DIST.PREC.: 25,000
 DIST.SUCC.: 25,000



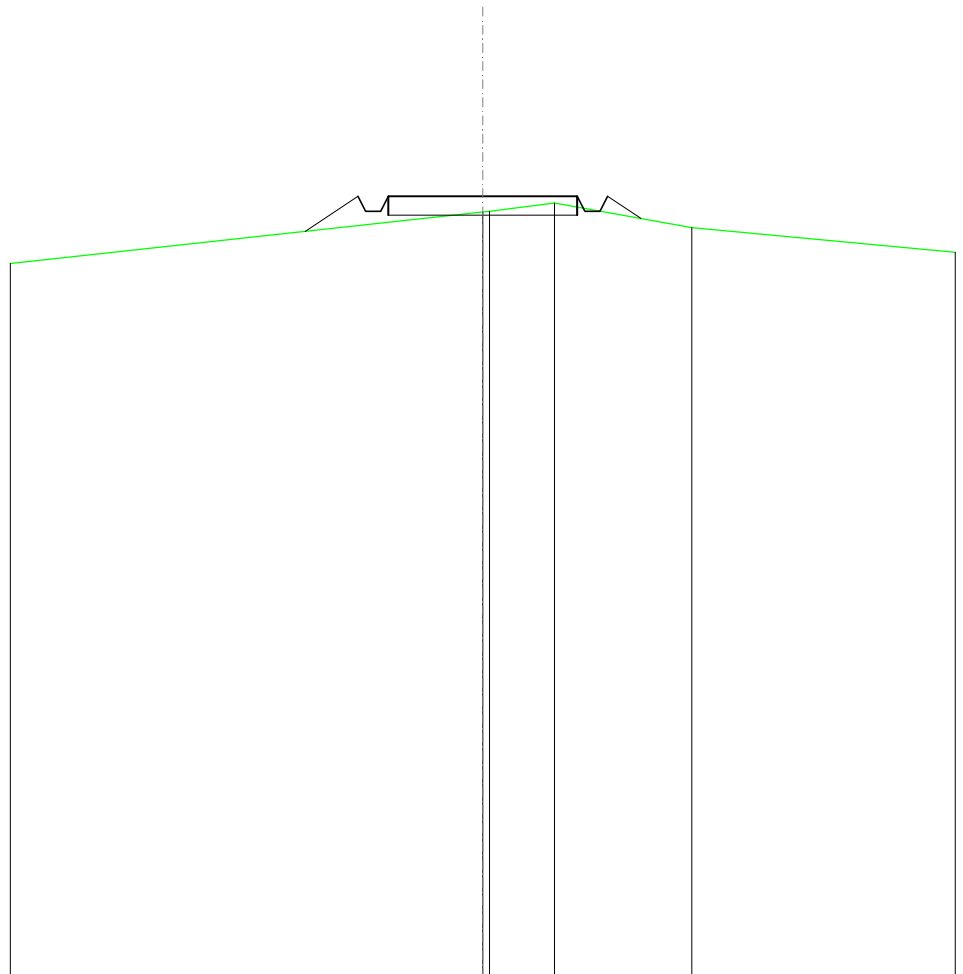
SCALA 1:200

QT.RIF. 60,000

QUOTE TERRENO			87,60			87,65
DIST.PARZIALI TERRENO						
QUOTE PROGETTO	87,07	87,93	87,93	87,93	87,93	87,39
DIST. PARZIALI PROGETTO	1,29		5,00		0,80	

SCAVI E BONIFICHE	
FOSSO	0,018 m ²
RILEVATI	
RILEVATO	0,174 m ²
SOVRASTRUTTURA STRADALE	
CASSONETTO	5,000 m
MANUFATTI	
SCAVO PER PIATTAFORMA	0,561 m ²
RILEVATO PER SCARPATE	1,154 m ²

SEZIONE N.: 4
 QT. PROGETTO: 90,657
 DIST.PROG.: 75,000
 DIST.PREC.: 25,000
 DIST.SUCC.: 25,000



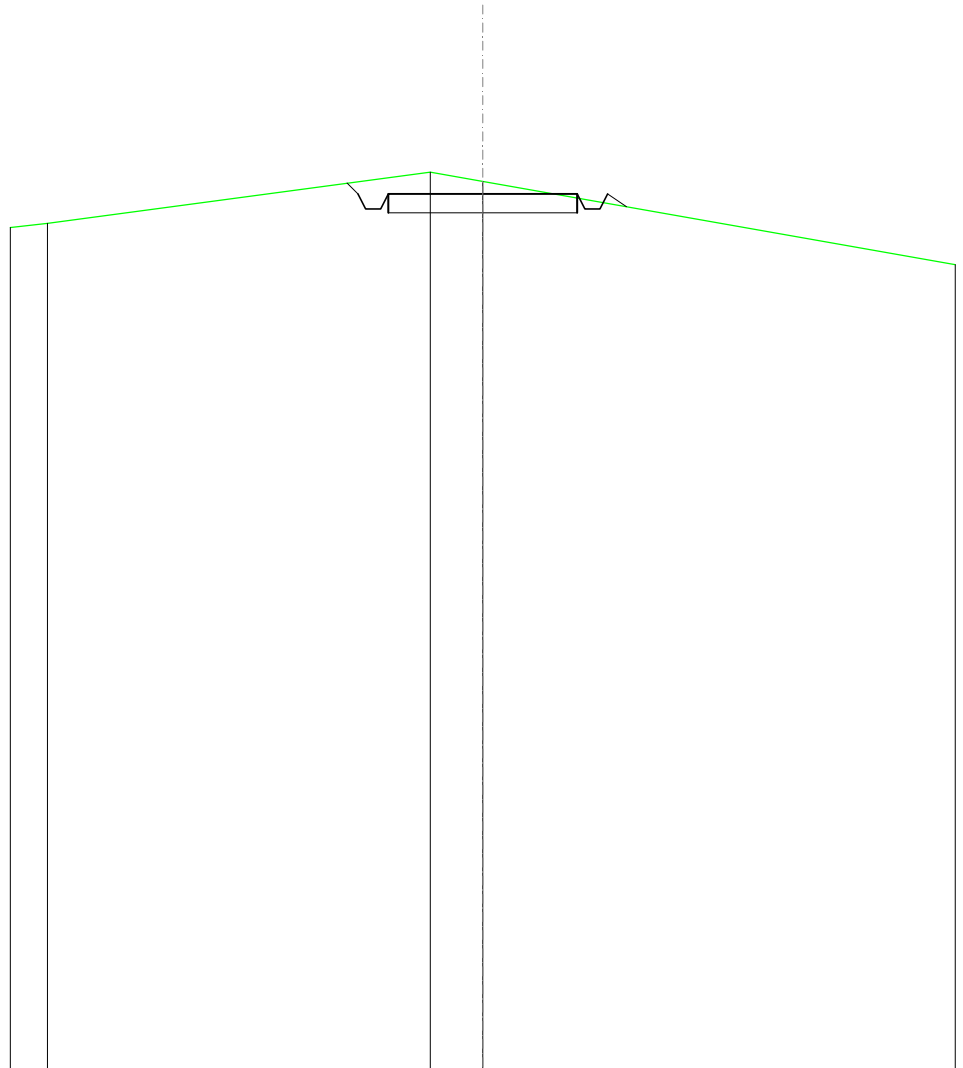
SCALA 1:200

QT.RIF. 70,000

QUOTE TERRENO				90,23	90,25	90,48	89,83
DIST.PARZIALI TERRENO					1,71	3,64	
QUOTE PROGETTO	89,72	90,66	90,26	90,66	90,66	90,26	90,66
DIST. PARZIALI PROGETTO	1,40			5,00		0,88	

SCAVI E BONIFICHE	
FOSSO	0,660 m ²
SOVRASTRUTTURA STRADALE	
CASSONETTO	5,000 m
MANUFATTI	
SCAVO PER PIATTAFORMA	3,988 m ²
SCAVO PER PARETI TRINCEA	0,047 m ²
RILEVATO PER SCARPATE	0,079 m ²

SEZIONE N.: 5
 QT. PROGETTO: 93,200
 DIST.PROG.: 100,000
 DIST.PREC.: 25,000
 DIST.SUCC.: 25,000



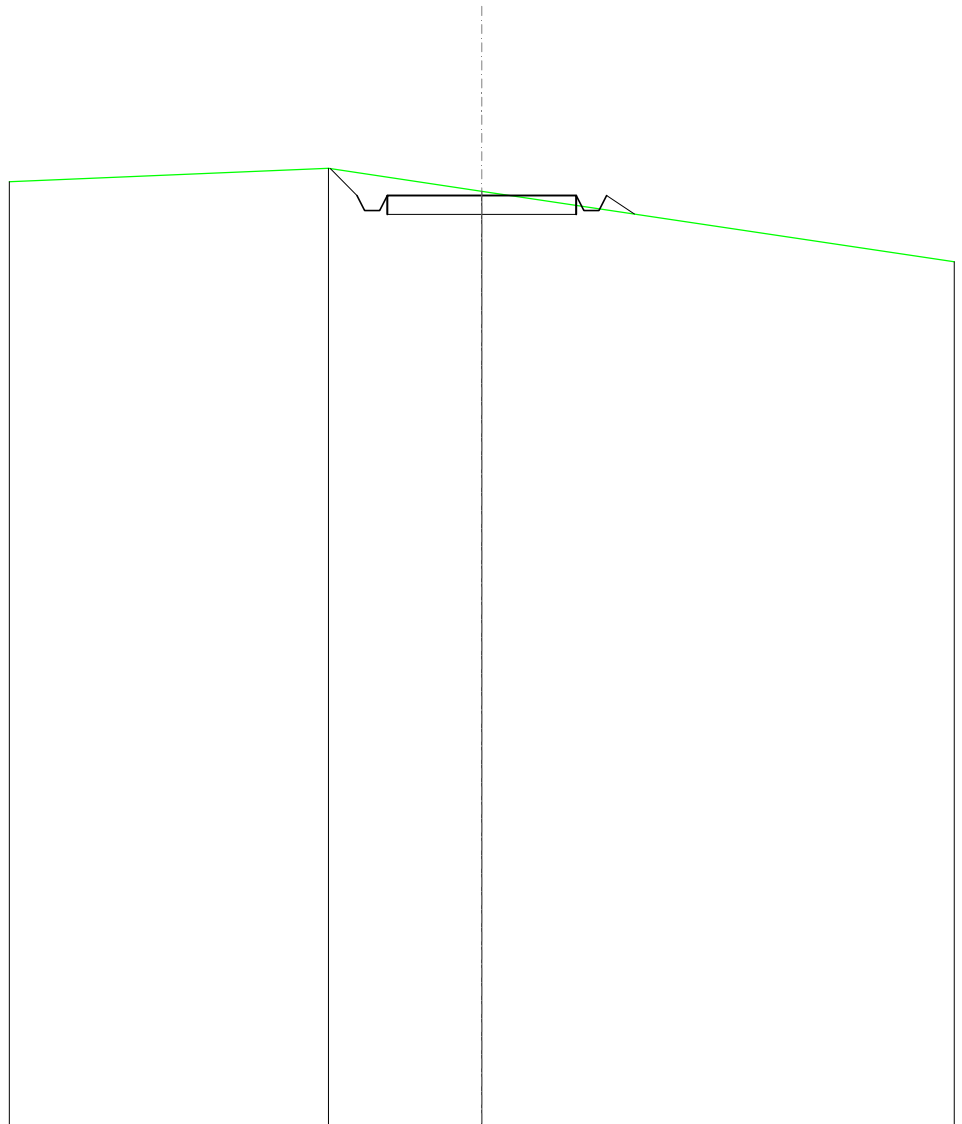
SCALA 1:200

QT.RIF. 70,000

QUOTE TERRENO	92,43		93,78	93,54
DIST.PARZIALI TERRENO		10,12	1,39	
QUOTE PROGETTO			93,20	93,20
DIST. PARZIALI PROGETTO			5,00	0,50

SCAVI E BONIFICHE	
FOSSO	0,709 m ²
SOVRASTRUTTURA STRADALE	
CASSONETTO	5,000 m
MANUFATTI	
SCAVO PER PIATTAFORMA	3,050 m ²
SCAVO PER PARETI TRINCEA	0,213 m ²
RILEVATO PER SCARPATE	0,194 m ²

SEZIONE N.: 6
 QT. PROGETTO: 94,643
 DIST.PROG.: 125,000
 DIST.PREC.: 25,000
 DIST.SUCC.: 25,000




SCALA 1:200

QT.RIF. 70,000

QUOTE TERRENO	95,36	94,75
DIST.PARZIALI TERRENO	4,05	
QUOTE PROGETTO	95,35 94,64 94,24 94,15	94,64 94,64 94,24 94,15
DIST. PARZIALI PROGETTO	0,71 0,71 0,71 0,71	5,00 0,74

RILEVATI	
RILEVATO	3,133 m ²
SOVRASTRUTTURA STRADALE	
CASSONETTO	5,000 m
MANUFATTI	
RILEVATO PER SCARPATE	4,193 m ²

SEZIONE N.: 7
 QT. PROGETTO: 95,953
 DIST.PROG.: 150,000
 DIST.PREC.: 25,000
 DIST.SUCC.: 25,000



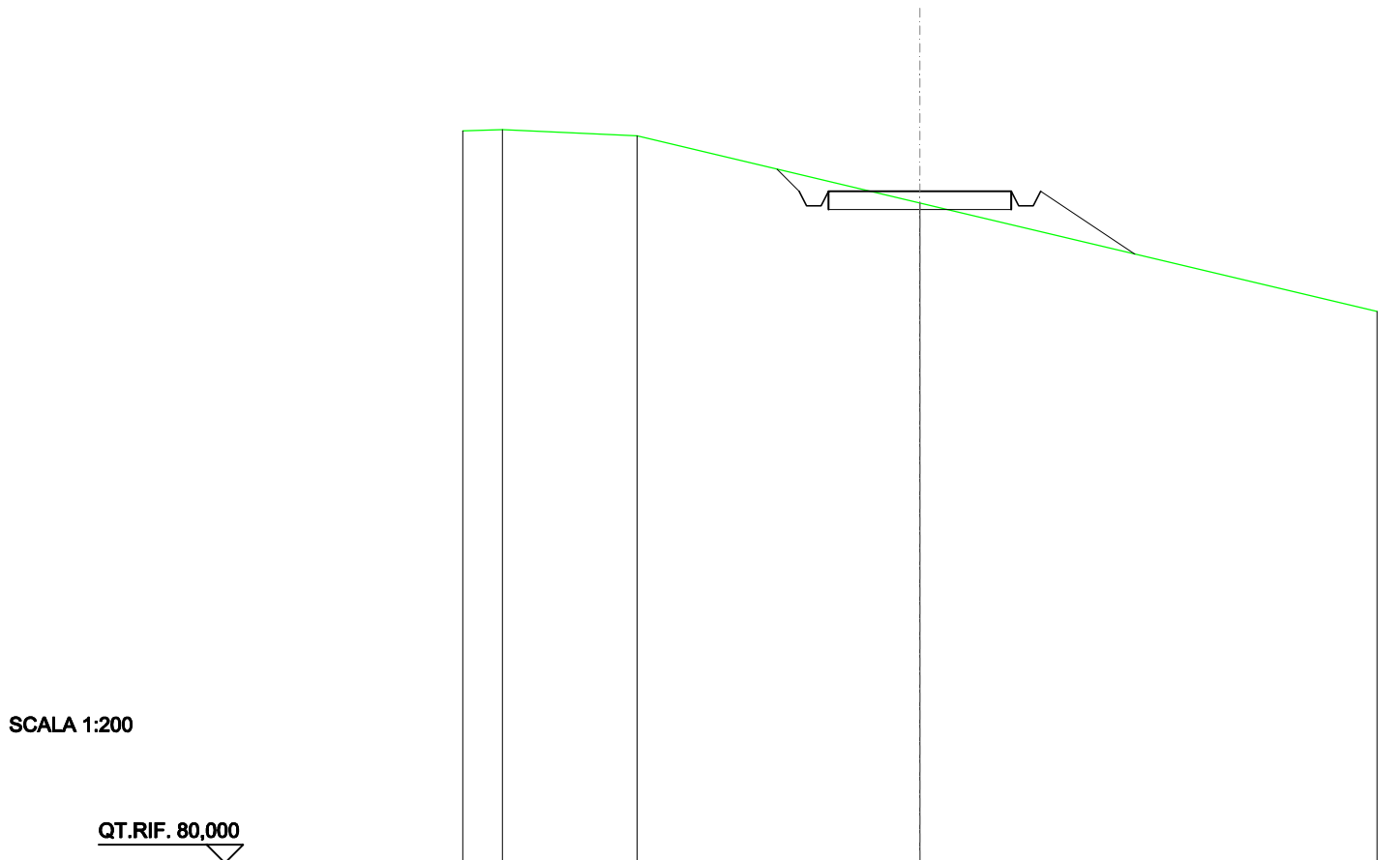
SCALA 1:200

QT.RIF. 70,000

QUOTE TERRENO	96,32	96,42	94,79	94,75			
DIST.PARZIALI TERRENO		2,21	6,97				
QUOTE PROGETTO			95,66	95,95	95,65	95,65	93,70
DIST. PARZIALI PROGETTO				5,00		3,37	

SCAVI E BONIFICHE	
FOSSO	0,531 m ²
RILEVATI	
RILEVATO	0,367 m ²
SOVRASTRUTTURA STRADALE	
CASSONETTO	5,000 m
MANUFATTI	
SCAVO PER PIATTAFORMA	1,246 m ²
SCAVO PER PARETI TRINCEA	0,138 m ²
RILEVATO PER SCARPATE	1,997 m ²

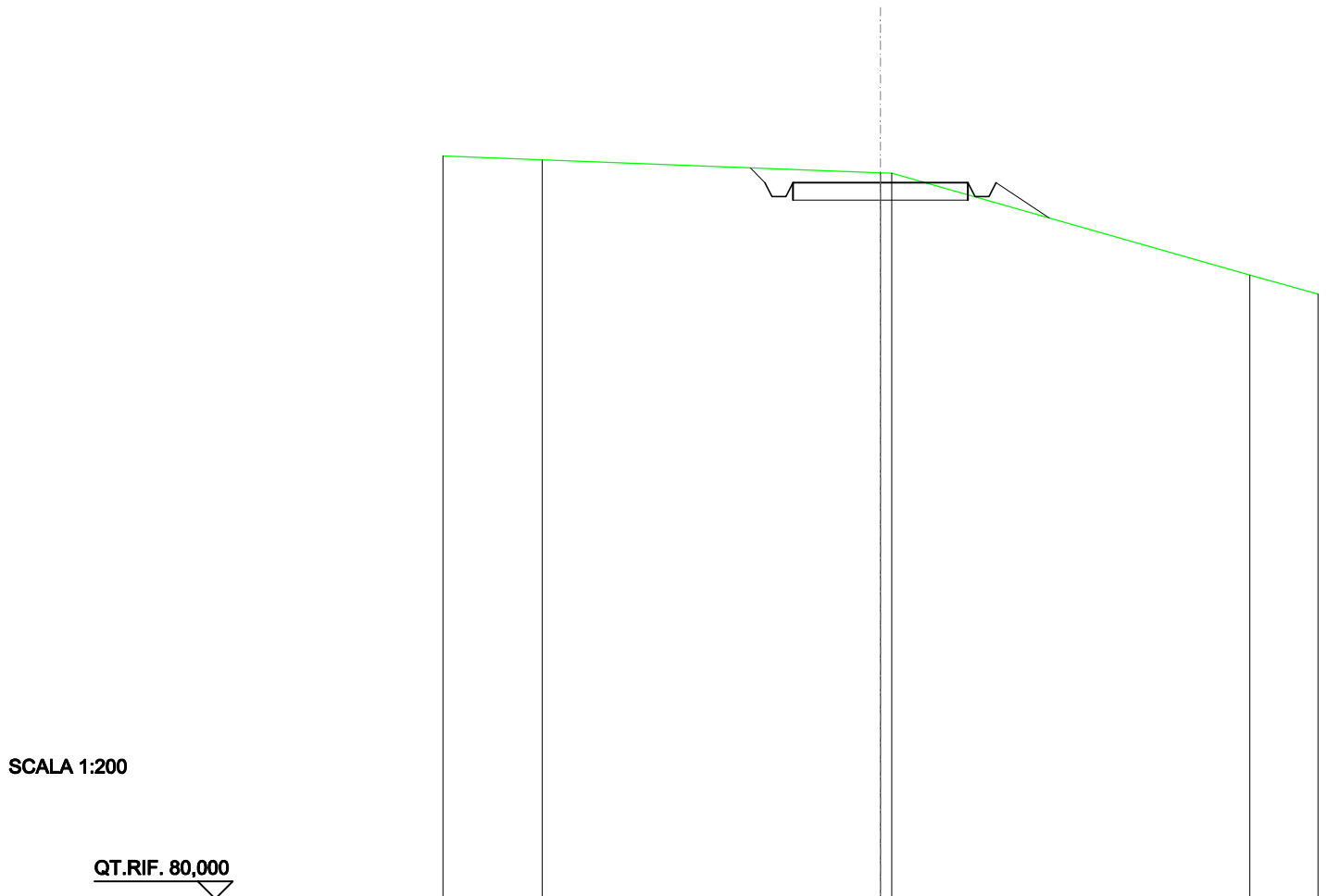
SEZIONE N.: 8
 QT. PROGETTO: 98,370
 DIST.PROG.: 175,000
 DIST.PREC.: 25,000
 DIST.SUCC.: 25,000



QUOTE TERRENO	100,06	99,88		98,05			
DIST.PARZIALI TERRENO		3,68		7,73			
QUOTE PROGETTO				98,37		98,37	96,65
DIST. PARZIALI PROGETTO				0,60		5,00	2,58

SCAVI E BONIFICHE	
FOSSO	0,551 m ²
SOVRASTRUTTURA STRADALE	
CASSONETTO	5,000 m
MANUFATTI	
SCAVO PER PIATTAFORMA	3,311 m ²
SCAVO PER PARETI TRINCEA	0,085 m ²
RILEVATO PER SCARPATE	0,576 m ²

SEZIONE N.: 9
 QT. PROGETTO: 100,471
 DIST.PROG.: 200,000
 DIST.PREC.: 25,000
 DIST.SUCC.: 25,000



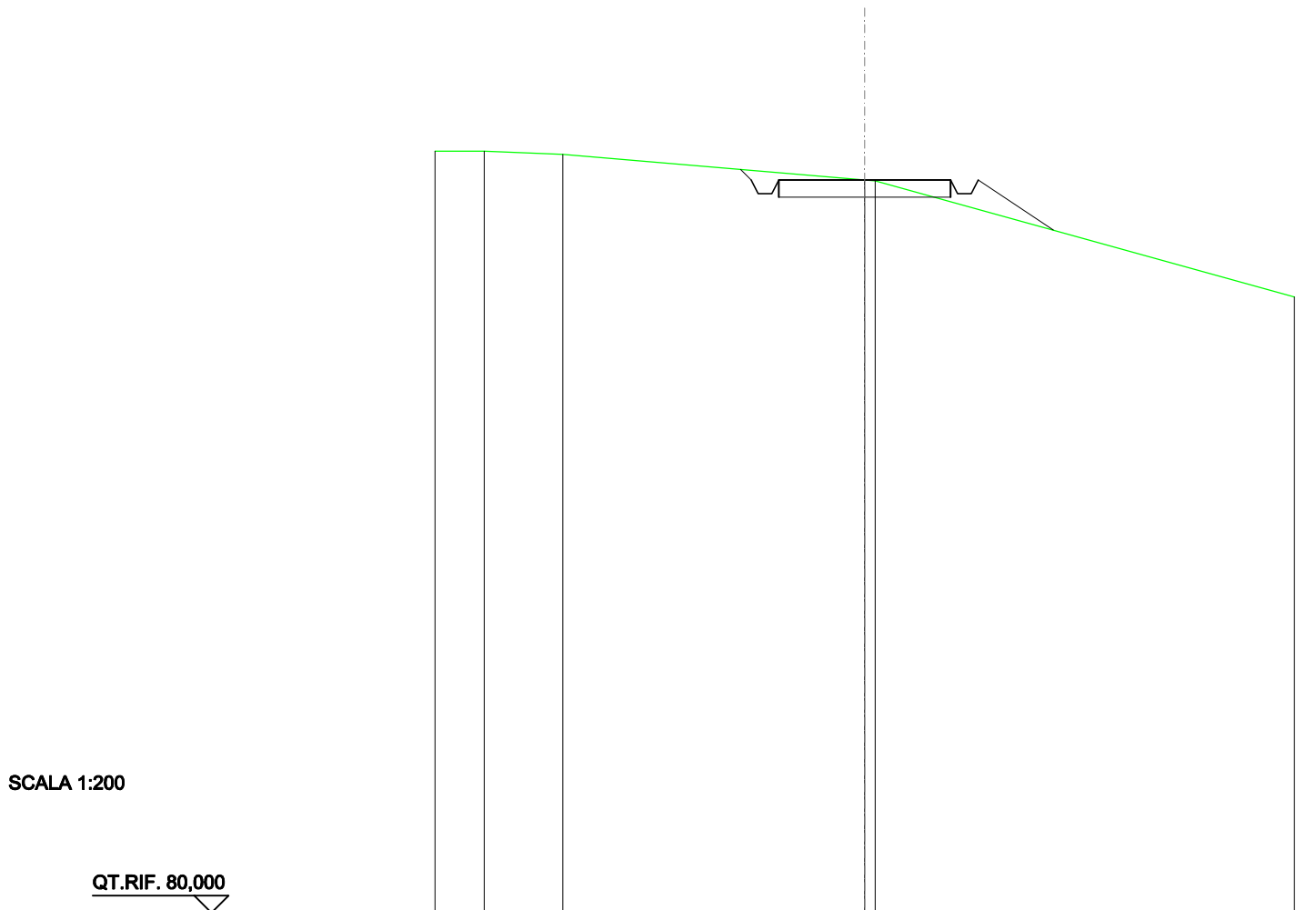
SCALA 1:200

QT.RIF. 80,000

QUOTE TERRENO	101,12	100,75 100,74	97,82
DIST.PARZIALI TERRENO	9,66	10,22	
QUOTE PROGETTO		100,89 100,47 100,07 100,07 100,47	100,47 100,47 100,07 100,47 99,46
DIST. PARZIALI PROGETTO		5,00	1,52

SCAVI E BONIFICHE	
FOSSO	0,437 m ²
RILEVATI	
RILEVATO	0,032 m ²
SOVRASTRUTTURA STRADALE	
CASSONETTO	5,000 m
MANUFATTI	
SCAVO PER PIATTAFORMA	2,072 m ²
SCAVO PER PARETI TRINCEA	0,043 m ²
RILEVATO PER SCARPATE	1,290 m ²

SEZIONE N.: 10
 QT. PROGETTO: 101,324
 DIST.PROG.: 225,000
 DIST.PREC.: 25,000
 DIST.SUCC.: 25,000



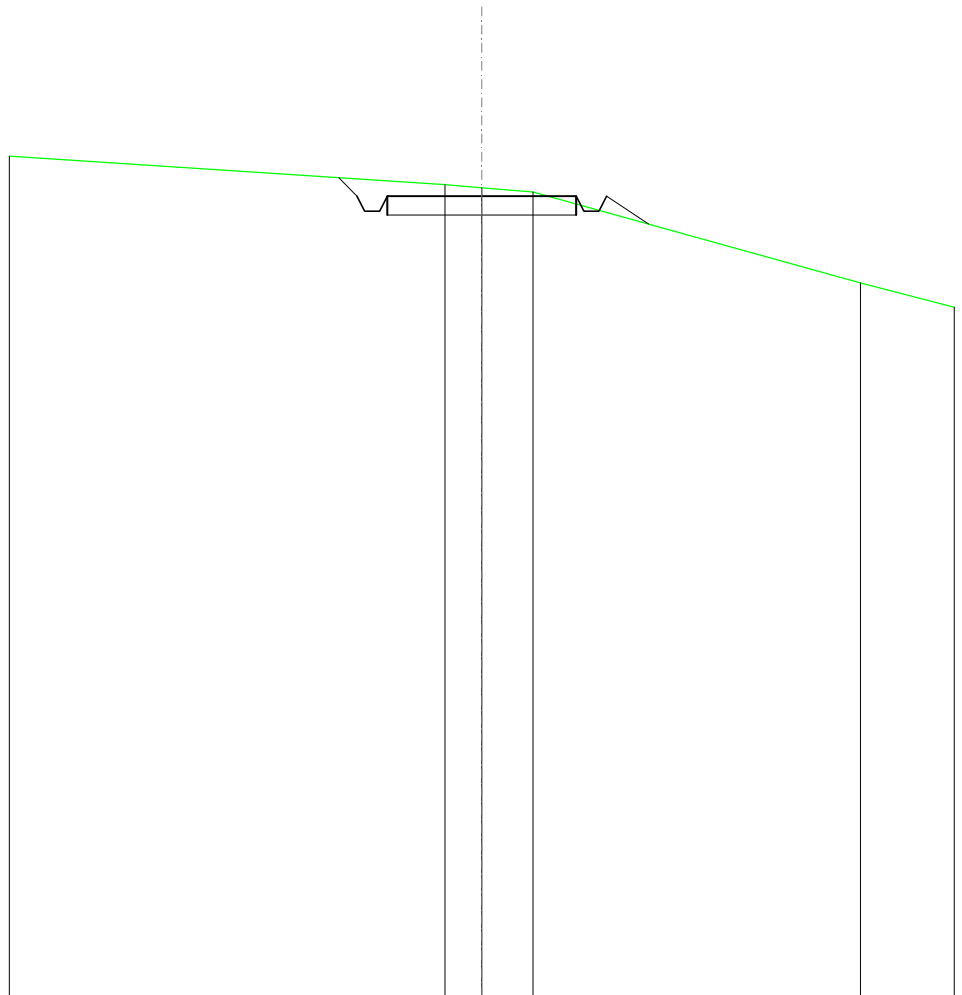
SCALA 1:200

QT.RIF. 80,000

QUOTE TERRENO	102,16	102,07		101,32	101,30	
DIST.PARZIALI TERRENO	2,29		8,78			
QUOTE PROGETTO				101,63	101,32	100,92
DIST. PARZIALI PROGETTO				5,00		2,19
						99,86

SCAVI E BONIFICHE	
FOSSO	0,617 m ²
SOVRASTRUTTURA STRADALE	
CASSONETTO	5,000 m
MANUFATTI	
SCAVO PER PIATTAFORMA	3,442 m ²
SCAVO PER PARETI TRINCEA	0,110 m ²
RILEVATO PER SCARPATE	0,297 m ²

SEZIONE N.: 11
 QT. PROGETTO: 101,216
 DIST.PROG.: 250,000
 DIST.PREC.: 25,000
 DIST.SUCC.: 0,000



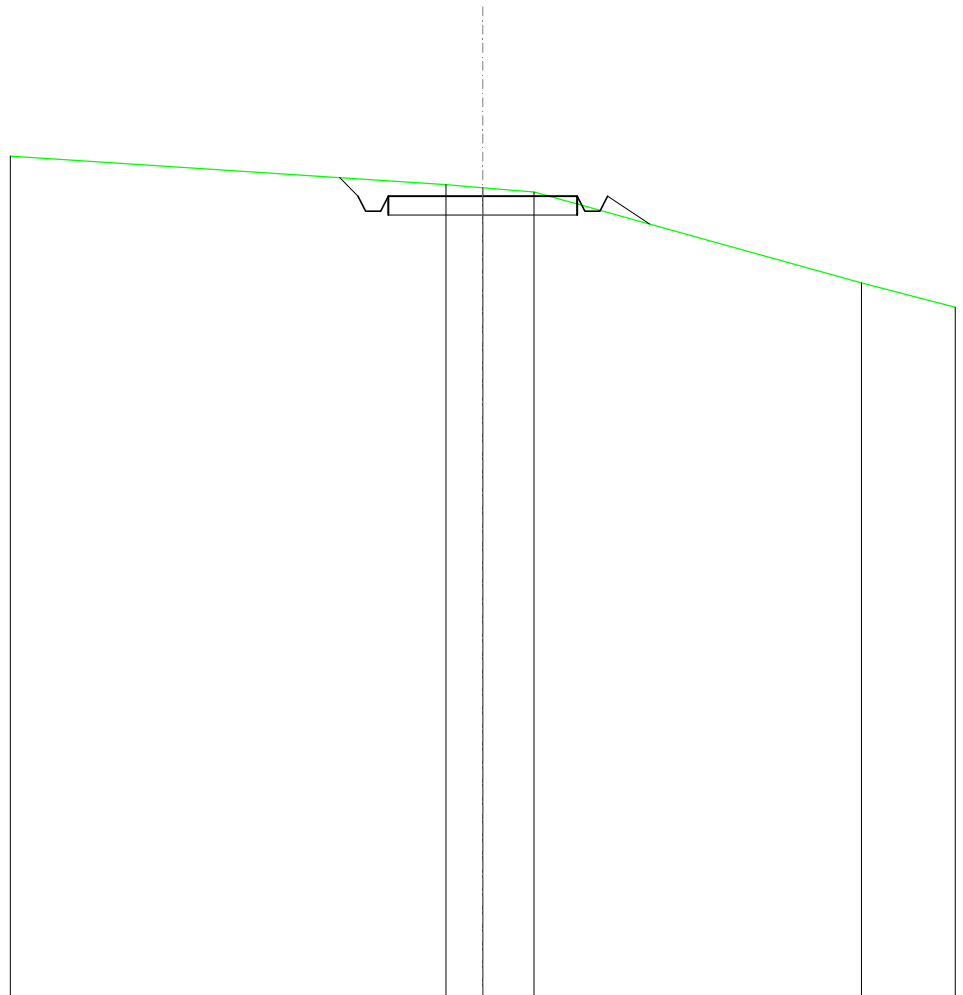
SCALA 1:200

QT.RIF. 80,000

QUOTE TERRENO			101,52	101,43	101,32		98,92
DIST.PARZIALI TERRENO			0,97	1,36		8,66	
QUOTE PROGETTO		101,70 101,22 100,82 100,82 101,22	101,22		101,22 100,82 100,82 101,22 100,47		
DIST. PARZIALI PROGETTO		0,48	5,00		1,12		

SCAVI E BONIFICHE	
FOSSO	0,617 m ²
SOVRASTRUTTURA STRADALE	
CASSONETTO	5,000 m
MANUFATTI	
SCAVO PER PIATTAFORMA	3,442 m ²
SCAVO PER PARETI TRINCEA	0,110 m ²
RILEVATO PER SCARPATE	0,297 m ²

SEZIONE N.: 12
 QT. PROGETTO: 101,216
 DIST.PROG.: 250,000
 DIST.PREC.: 0,000
 DIST.SUCC.: 25,000



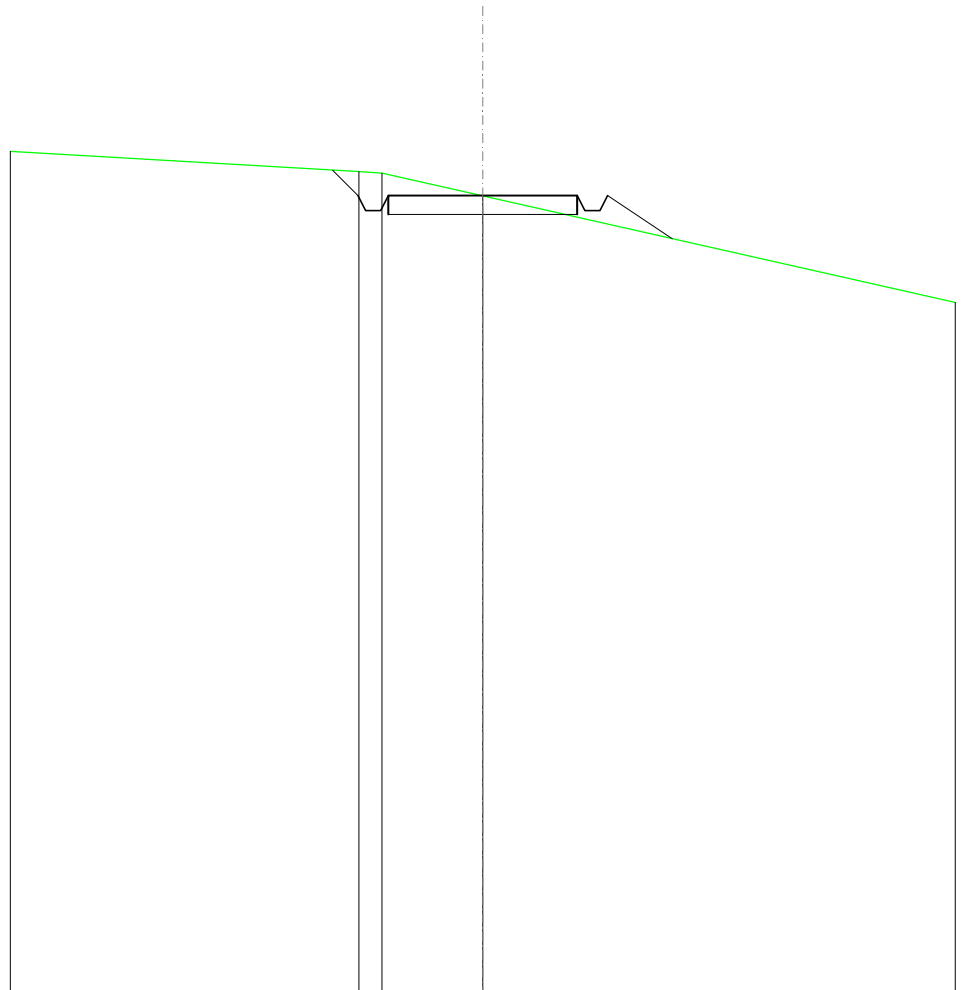
SCALA 1:200

QT.RIF. 80,000

QUOTE TERRENO			101,52	101,43	101,32		98,92
DIST.PARZIALI TERRENO			0,97	1,36		8,66	
QUOTE PROGETTO	101,70	101,22	100,82	100,82	101,22	101,22	100,82
DIST. PARZIALI PROGETTO	0,48				5,00		1,12

SCAVI E BONIFICHE	
FOSSO	0,723 m ²
RILEVATI	
RILEVATO	0,012 m ²
SOVRASTRUTTURA STRADALE	
CASSONETTO	5,000 m
MANUFATTI	
SCAVO PER PIATTAFORMA	2,461 m ²
SCAVO PER PARETI TRINCEA	0,212 m ²
RILEVATO PER SCARPATE	0,936 m ²

SEZIONE N.: 13
 QT. PROGETTO: 101,043
 DIST.PROG.: 275,000
 DIST.PREC.: 25,000
 DIST.SUCC.: 25,000



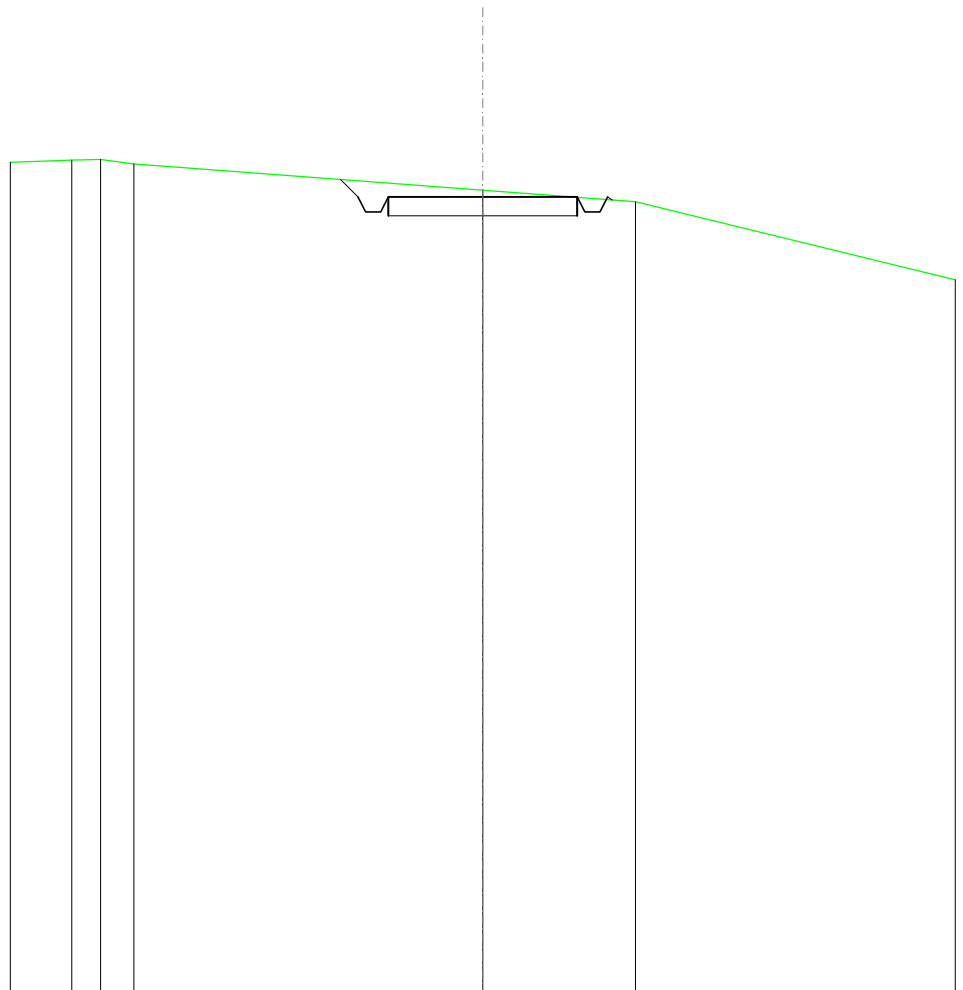
SCALA 1:200

QT.RIF. 80,000

QUOTE TERRENO		101,67	101,63	101,03	
DIST.PARZIALI TERRENO		0,61	2,66		
QUOTE PROGETTO		101,71	101,04	101,04	101,04
DIST. PARZIALI PROGETTO		0,67	5,00	1,71	99,90

SCAVI E BONIFICHE	
FOSSO	0,758 m ²
SOVRASTRUTTURA STRADALE	
CASSONETTO	5,000 m
MANUFATTI	
SCAVO PER PIATTAFORMA	3,364 m ²
SCAVO PER PARETI TRINCEA	0,097 m ²
RILEVATO PER SCARPATE	0,007 m ²

SEZIONE N.: 14
 QT. PROGETTO: 101,062
 DIST.PROG.: 300,000
 DIST.PREC.: 25,000
 DIST.SUCC.: 25,000



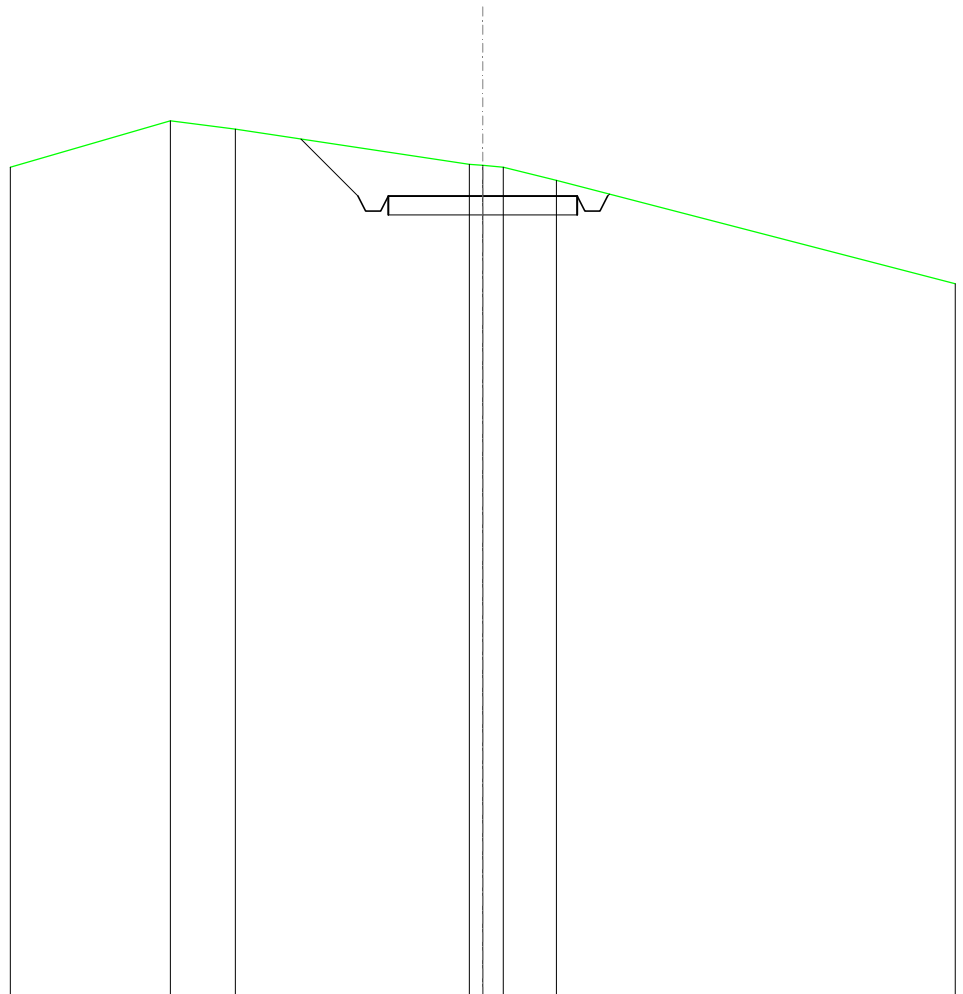
SCALA 1:200

QT.RIF. 80,000

QUOTE TERRENO	102,03	102,05	101,94	101,24	100,93
DIST.PARZIALI TERRENO	0,76	0,88	9,23	4,04	
QUOTE PROGETTO				101,06	101,06
DIST. PARZIALI PROGETTO				5,00	

SCAVI E BONIFICHE	
FOSSO	1,596 m ²
SOVRASTRUTTURA STRADALE	
CASSONETTO	5,000 m
MANUFATTI	
SCAVO PER PIATTAFORMA	6,394 m ²
SCAVO PER PARETI TRINCEA	0,970 m ²

SEZIONE N.: 15
 QT. PROGETTO: 101,136
 DIST.PROG.: 325,000
 DIST.PREC.: 25,000
 DIST.SUCC.: 25,000



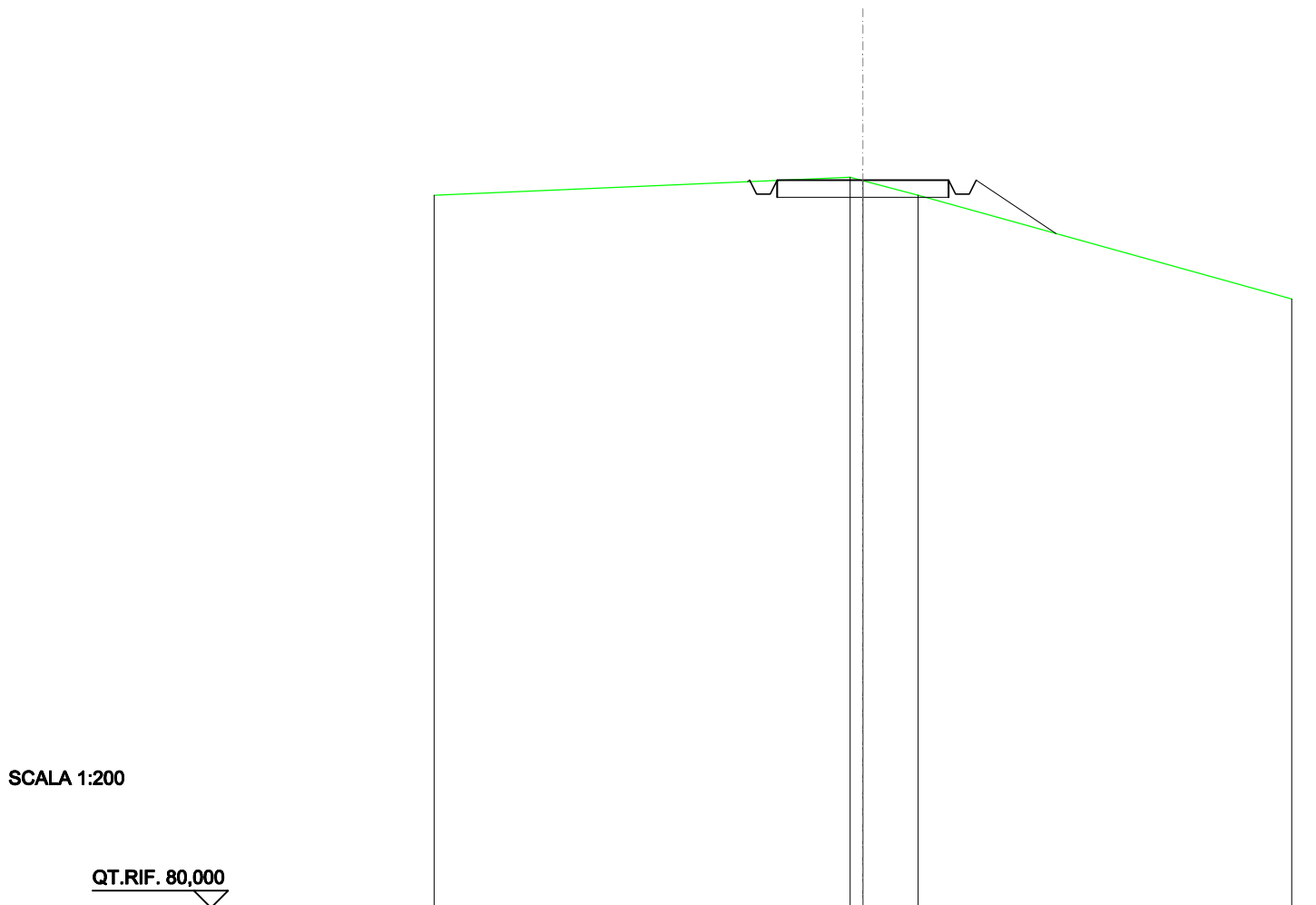
SCALA 1:200

QT.RIF. 80,000

QUOTE TERRENO	103,12	102,91	101,98	101,95	101,90	101,55
DIST.PARZIALI TERRENO	1,72	6,19	0,54	1,41		
QUOTE PROGETTO		102,64	101,14	100,74	100,74	101,14
DIST. PARZIALI PROGETTO		1,51		5,00		

SCAVI E BONIFICHE	
FOSSO	0,223 m ²
RILEVATI	
RILEVATO	0,063 m ²
SOVRASTRUTTURA STRADALE	
CASSONETTO	5,000 m
MANUFATTI	
SCAVO PER PIATTAFORMA	1,799 m ²
RILEVATO PER SCARPATE	1,458 m ²

SEZIONE N.: 16
 QT. PROGETTO: 101,201
 DIST.PROG.: 350,000
 DIST.PREC.: 25,000
 DIST.SUCC.: 0,000



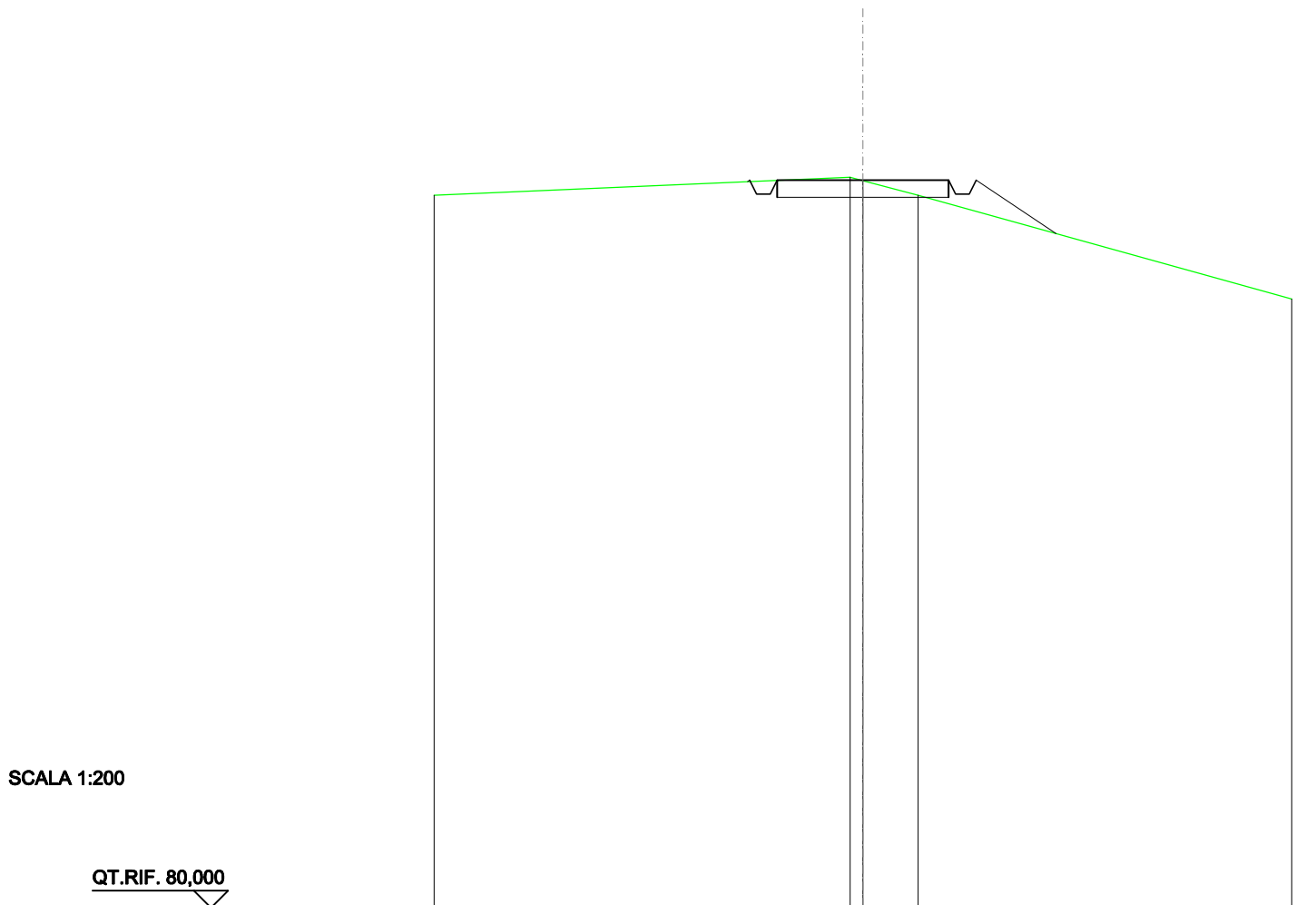
SCALA 1:200

QT.RIF. 80,000

QUOTE TERRENO		101,29	101,19	100,76	
DIST.PARZIALI TERRENO			1,61		
QUOTE PROGETTO		101,16	101,20	100,80	99,65
DIST. PARZIALI PROGETTO		5,00		2,33	

SCAVI E BONIFICHE	
FOSSO	0,223 m ²
RILEVATI	
RILEVATO	0,063 m ²
SOVRASTRUTTURA STRADALE	
CASSONETTO	5,000 m
MANUFATTI	
SCAVO PER PIATTAFORMA	1,799 m ²
RILEVATO PER SCARPATE	1,458 m ²

SEZIONE N.: 17
 QT. PROGETTO: 101,201
 DIST.PROG.: 350,000
 DIST.PREC.: 0,000
 DIST.SUCC.: 25,000



SCALA 1:200

QT.RIF. 80,000

QUOTE TERRENO		101,29	101,19	100,76	
DIST.PARZIALI TERRENO			1,61		
QUOTE PROGETTO		101,16	101,20	100,80	100,80
DIST. PARZIALI PROGETTO		5,00		2,33	99,65

SCAVI E BONIFICHE	
FOSSO	0,916 m ²
RILEVATI	
RILEVATO	0,009 m ²
SOVRASTRUTTURA STRADALE	
CASSONETTO	5,000 m
MANUFATTI	
SCAVO PER PIATTAFORMA	2,941 m ²
SCAVO PER PARETI TRINCEA	0,610 m ²
RILEVATO PER SCARPATE	1,040 m ²

SEZIONE N.: 18
 QT. PROGETTO: 101,560
 DIST.PROG.: 375,000
 DIST.PREC.: 25,000
 DIST.SUCC.: 25,000



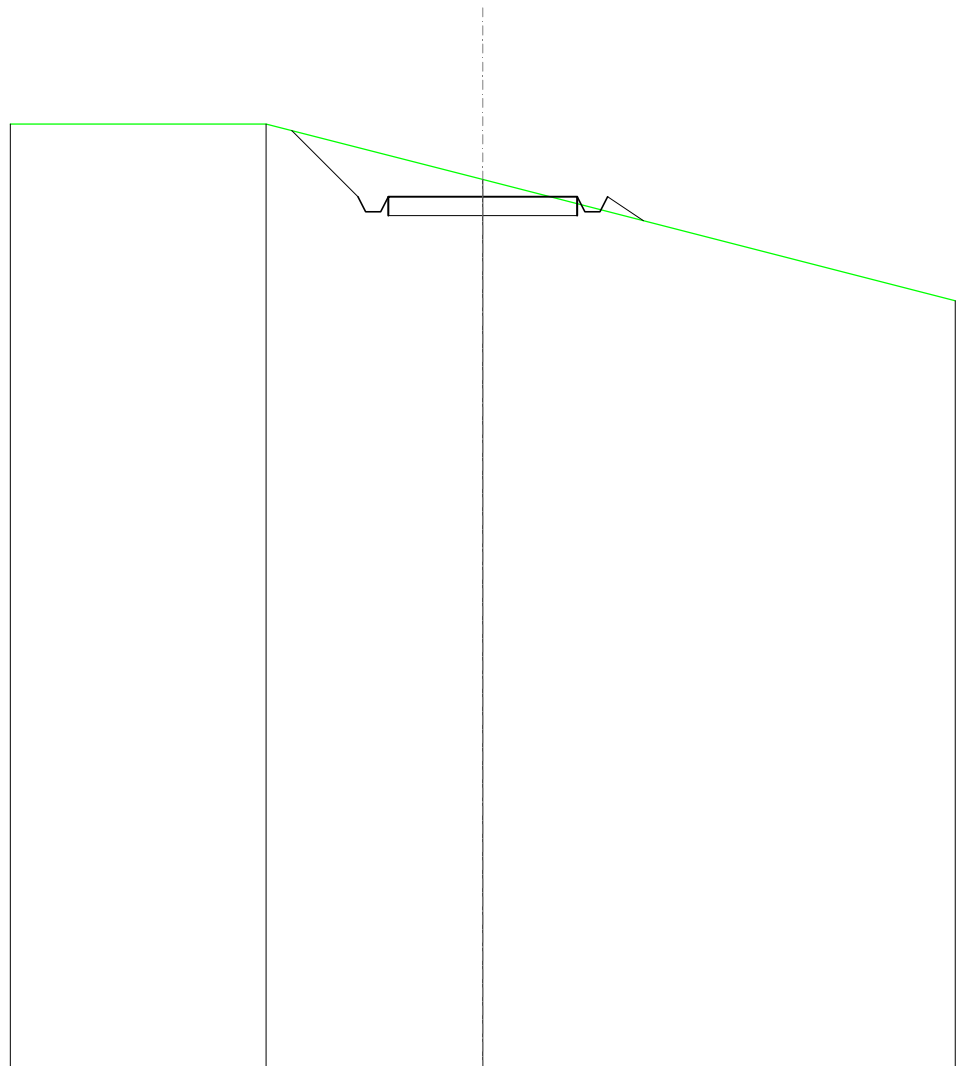
SCALA 1:200

QT.RIF. 80,000

QUOTE TERRENO	103,49	101,65					
DIST.PARZIALI TERRENO		7,05					
QUOTE PROGETTO		102,85	101,56	101,16	101,56	101,56	100,28
DIST. PARZIALI PROGETTO		1,28		5,00		1,91	

SCAVI E BONIFICHE	
FOSSO	1,254 m ²
SOVRASTRUTTURA STRADALE	
CASSONETTO	5,000 m
MANUFATTI	
SCAVO PER PIATTAFORMA	4,781 m ²
SCAVO PER PARETI TRINCEA	1,142 m ²
RILEVATO PER SCARPATE	0,229 m ²

SEZIONE N.: 19
 QT. PROGETTO: 103,074
 DIST.PROG.: 400,000
 DIST.PREC.: 25,000
 DIST.SUCC.: 0,000



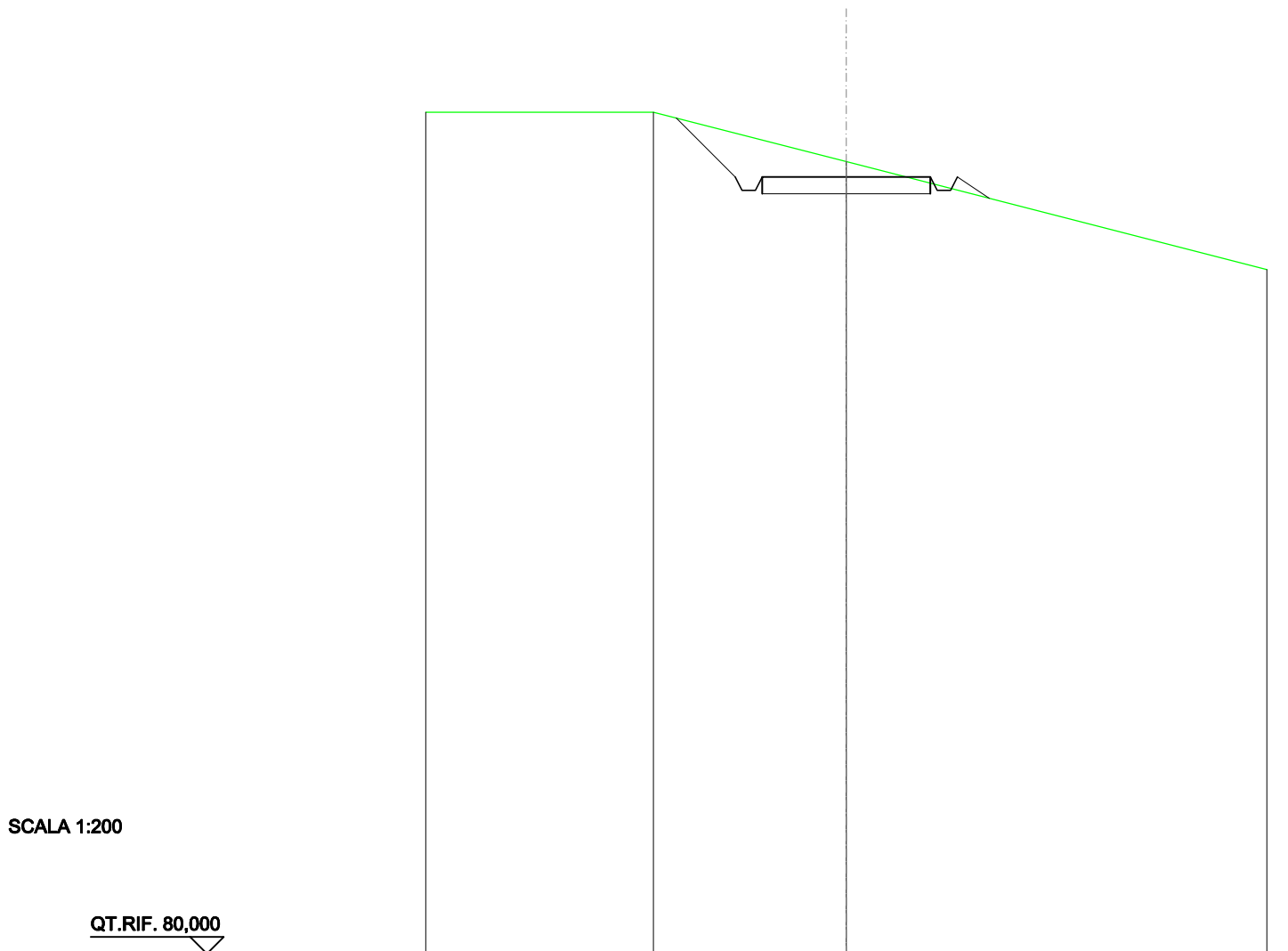
SCALA 1:200

QT.RIF. 80,000

QUOTE TERRENO	105,00	103,53
DIST.PARZIALI TERRENO	5,73	
QUOTE PROGETTO	104,83 103,07 102,67 103,07	103,07 103,07 102,67 103,07 102,44
DIST. PARZIALI PROGETTO	1,75	5,00 0,95

SCAVI E BONIFICHE	
FOSSO	1,254 m ²
SOVRASTRUTTURA STRADALE	
CASSONETTO	5,000 m
MANUFATTI	
SCAVO PER PIATTAFORMA	4,781 m ²
SCAVO PER PARETI TRINCEA	1,142 m ²
RILEVATO PER SCARPATE	0,229 m ²

SEZIONE N.: 20
 QT. PROGETTO: 103,074
 DIST.PROG.: 400,000
 DIST.PREC.: 0,000
 DIST.SUCC.: 25,000



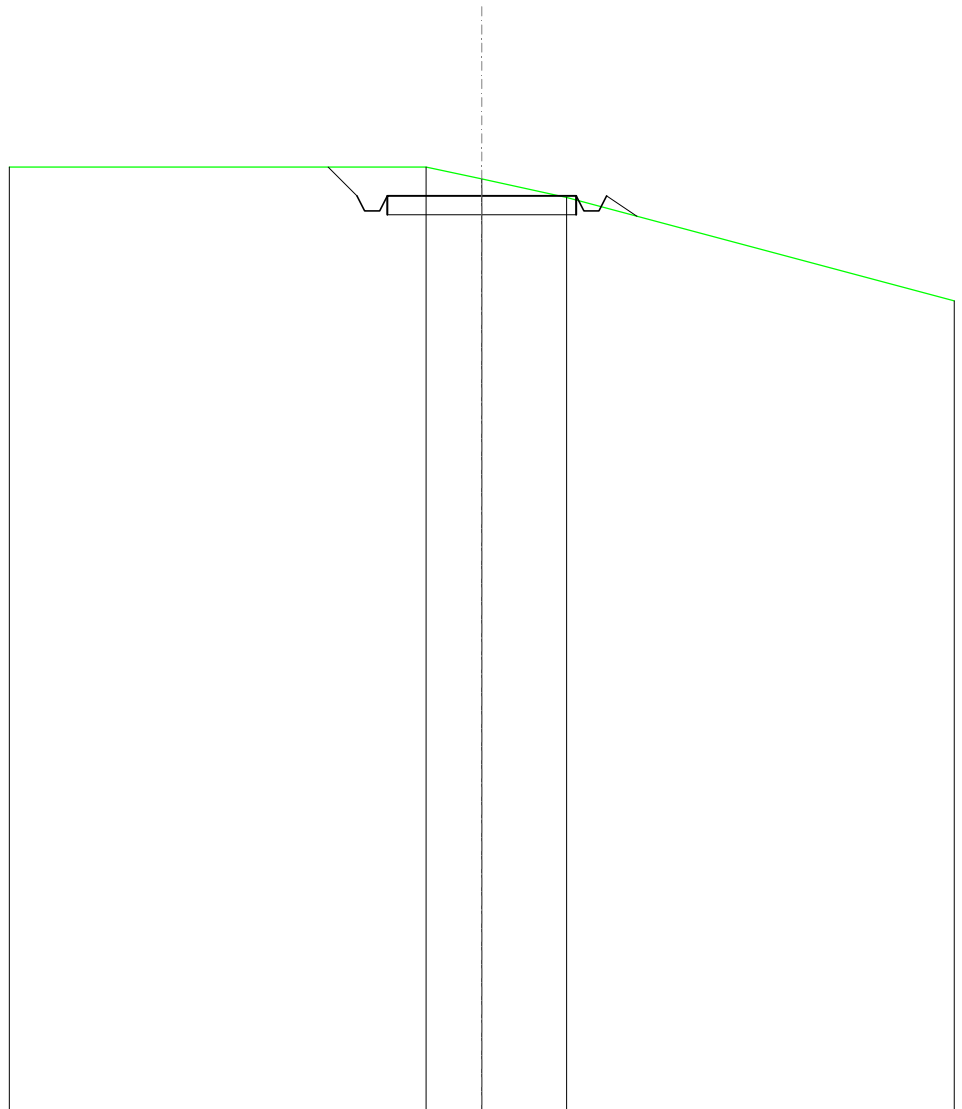
SCALA 1:200

QT.RIF. 80,000

QUOTE TERRENO	105,00	103,53
DIST.PARZIALI TERRENO	5,73	
QUOTE PROGETTO	104,83	103,07
DIST. PARZIALI PROGETTO	1,75	5,00

SCAVI E BONIFICHE	
FOSSO	0,945 m ²
SOVRASTRUTTURA STRADALE	
CASSONETTO	5,000 m
MANUFATTI	
SCAVO PER PIATTAFORMA	4,610 m ²
SCAVO PER PARETI TRINCEA	0,293 m ²
RILEVATO PER SCARPATE	0,158 m ²

SEZIONE N.: 21
 QT. PROGETTO: 104,234
 DIST.PROG.: 425,000
 DIST.PREC.: 25,000
 DIST.SUCC.: 0,000



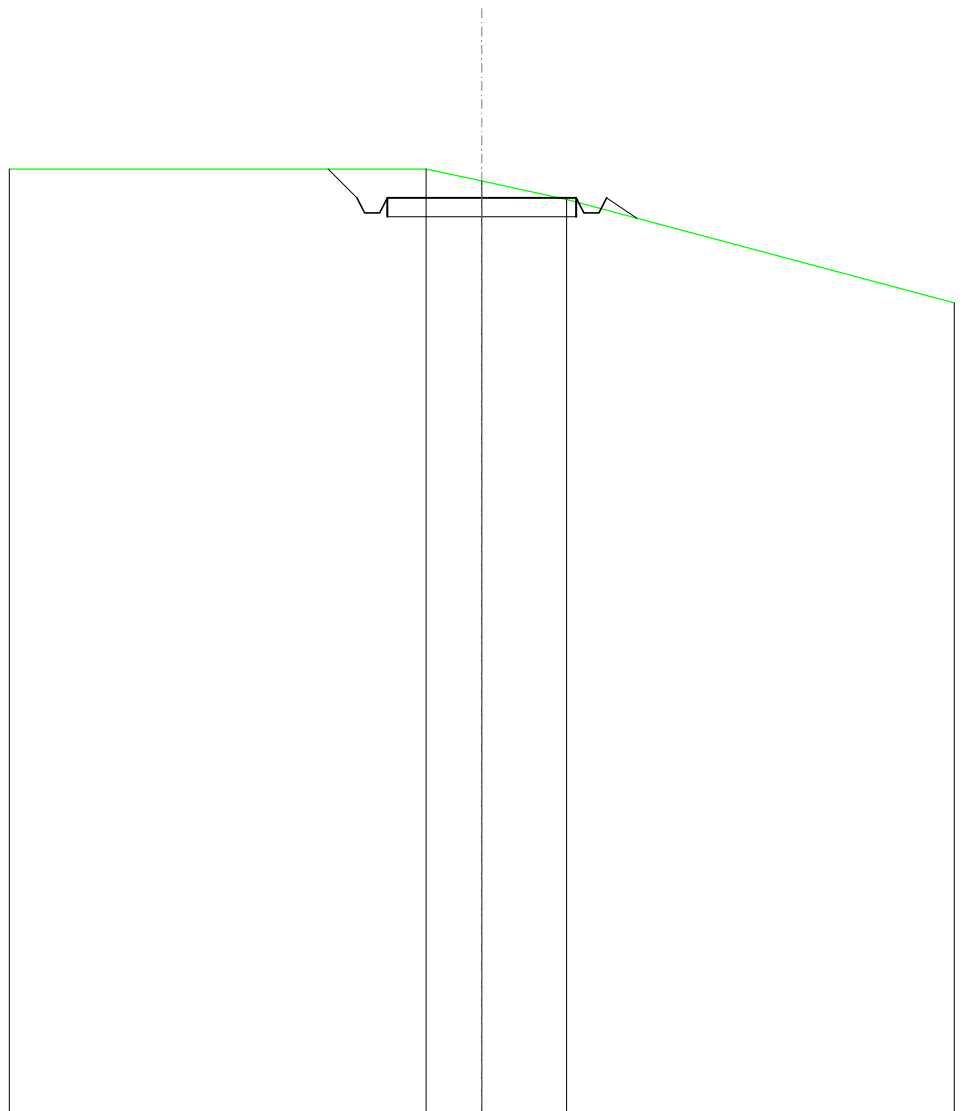
SCALA 1:200

QT.RIF. 80,000

QUOTE TERRENO			105,00	104,68	104,19
DIST.PARZIALI TERRENO			1,48	2,24	
QUOTE PROGETTO		105,00	104,23	104,23	104,23
DIST. PARZIALI PROGETTO		0,77	5,00	0,81	103,69

SCAVI E BONIFICHE	
FOSSO	0,945 m ²
SOVRASTRUTTURA STRADALE	
CASSONETTO	5,000 m
MANUFATTI	
SCAVO PER PIATTAFORMA	4,610 m ²
SCAVO PER PARETI TRINCEA	0,293 m ²
RILEVATO PER SCARPATE	0,158 m ²

SEZIONE N.: 22
 QT. PROGETTO: 104,234
 DIST.PROG.: 425,000
 DIST.PREC.: 0,000
 DIST.SUCC.: 25,000



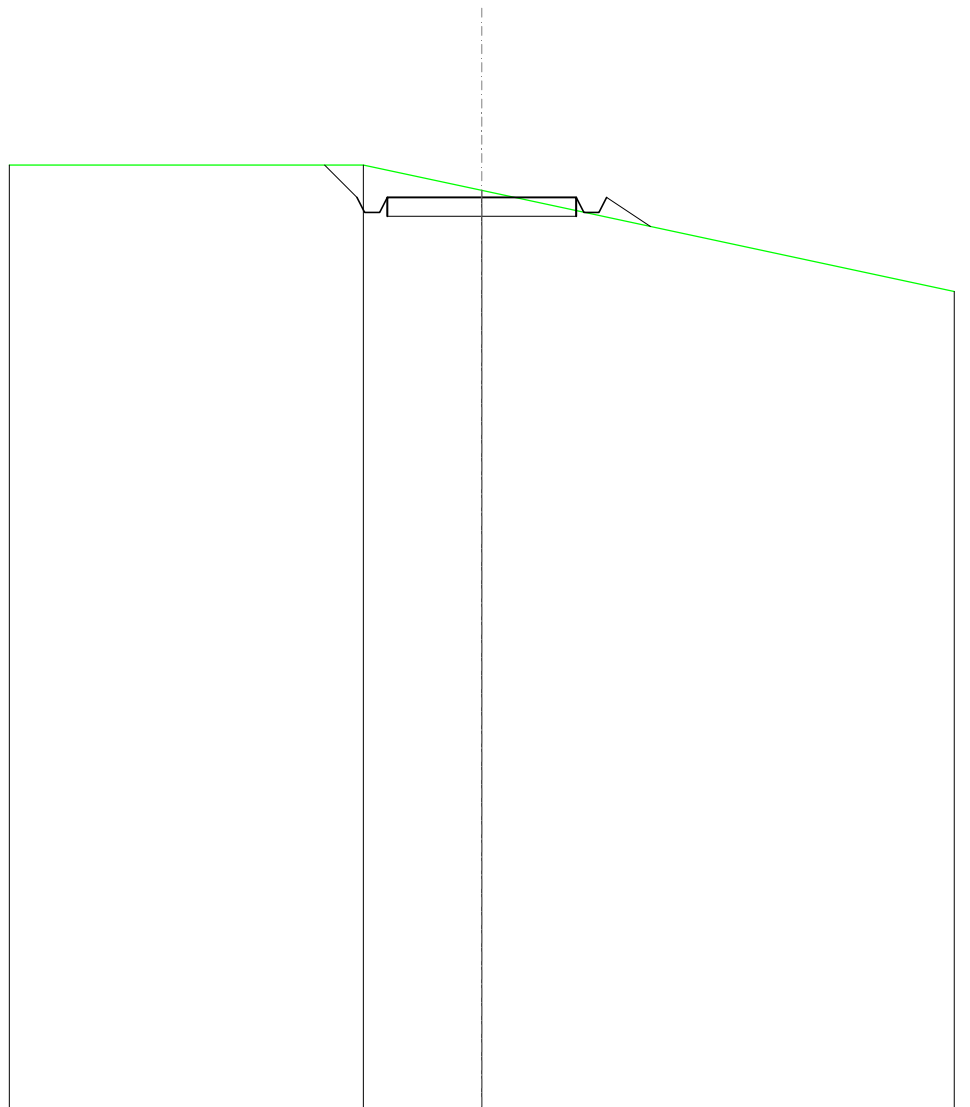
SCALA 1:200

QT.RIF. 80,000

QUOTE TERRENO			105,00	104,68	104,19
DIST.PARZIALI TERRENO			1,48	2,24	
QUOTE PROGETTO		105,00 104,23 103,83 104,23	104,23	104,23	103,83 103,83 104,23 103,69
DIST. PARZIALI PROGETTO		0,77	5,00	0,81	

SCAVI E BONIFICHE	
FOSSO	0,881 m ²
SOVRASTRUTTURA STRADALE	
CASSONETTO	5,000 m
MANUFATTI	
SCAVO PER PIATTAFORMA	3,415 m ²
SCAVO PER PARETI TRINCEA	0,366 m ²
RILEVATO PER SCARPATE	0,415 m ²

SEZIONE N.: 23
 QT. PROGETTO: 104,145
 DIST.PROG.: 450,000
 DIST.PREC.: 25,000
 DIST.SUCC.: 25,000




SCALA 1:200

QT.RIF. 80,000

QUOTE TERRENO		105,00	104,33	
DIST.PARZIALI TERRENO			3,14	
QUOTE PROGETTO		105,00	104,14	104,14
DIST. PARZIALI PROGETTO		0,86	5,00	1,16

SCAVI E BONIFICHE	
FOSSO	0,738 m ²
RILEVATI	
RILEVATO	0,014 m ²
SOVRASTRUTTURA STRADALE	
CASSONETTO	5,000 m
MANUFATTI	
SCAVO PER PIATTAFORMA	2,399 m ²
SCAVO PER PARETI TRINCEA	0,325 m ²
RILEVATO PER SCARPATE	0,941 m ²

SEZIONE N.: 24
 QT. PROGETTO: 103,312
 DIST.PROG.: 475,000
 DIST.PREC.: 25,000
 DIST.SUCC.: 0,000




SCALA 1:200

QT.RIF. 80,000

QUOTE TERRENO	105,00	103,29	101,74
DIST.PARZIALI TERRENO		7,69	6,96
QUOTE PROGETTO		104,23 103,31 102,91 103,31	103,31 103,31 102,91 103,31 102,17
DIST. PARZIALI PROGETTO		0,92 103,31 102,91 103,31	5,00 1,70

SCAVI E BONIFICHE	
FOSSO	0,738 m ²
RILEVATI	
RILEVATO	0,014 m ²
SOVRASTRUTTURA STRADALE	
CASSONETTO	5,000 m
MANUFATTI	
SCAVO PER PIATTAFORMA	2,399 m ²
SCAVO PER PARETI TRINCEA	0,325 m ²
RILEVATO PER SCARPATE	0,941 m ²

SEZIONE N.: 25
 QT. PROGETTO: 103,312
 DIST.PROG.: 475,000
 DIST.PREC.: 0,000
 DIST.SUCC.: 25,000



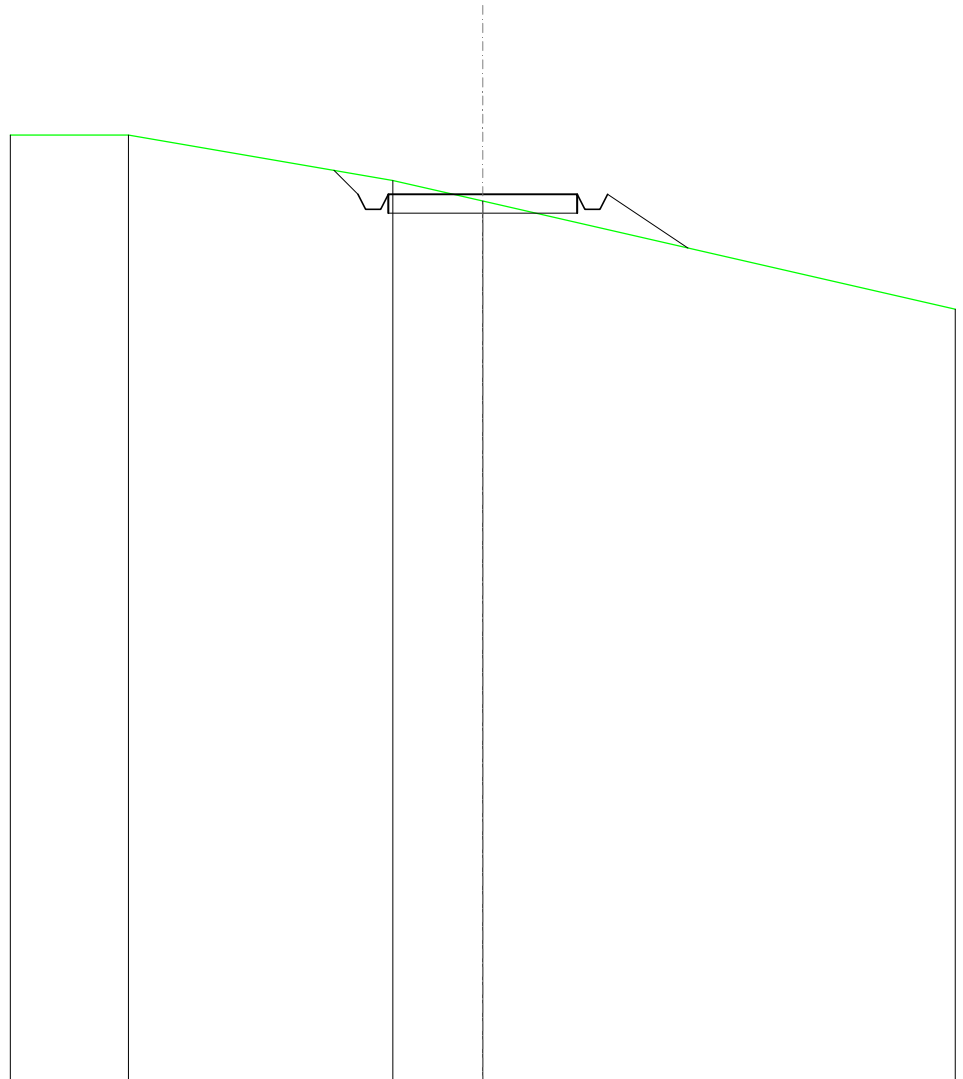
SCALA 1:200

QT.RIF. 80,000

QUOTE TERRENO	105,00	103,29	101,74
DIST.PARZIALI TERRENO		7,69	6,96
QUOTE PROGETTO		104,23 103,31 102,91 103,31	103,31 103,31 102,91 103,31 102,17
DIST. PARZIALI PROGETTO		0,92 1,00 1,00 1,00	5,00 1,70

SCAVI E BONIFICHE	
FOSSO	0,605 m ²
RILEVATI	
RILEVATO	0,137 m ²
SOVRASTRUTTURA STRADALE	
CASSONETTO	5,000 m
MANUFATTI	
SCAVO PER PIATTAFORMA	1,745 m ²
SCAVO PER PARETI TRINCEA	0,166 m ²
RILEVATO PER SCARPATE	1,428 m ²

SEZIONE N.: 26
 QT. PROGETTO: 103,430
 DIST.PROG.: 500,000
 DIST.PREC.: 25,000
 DIST.SUCC.: 25,000




SCALA 1:200

QT.RIF. 80,000

QUOTE TERRENO	105,00	103,80	103,25	
DIST.PARZIALI TERRENO		6,99	2,38	
QUOTE PROGETTO		104,06 103,43 103,03 103,03 103,43	103,43 103,43 103,03 103,43	102,01
DIST. PARZIALI PROGETTO		0,63 0,63 0,63 0,63 5,00	2,13	

SCAVI E BONIFICHE	
FOSSO	0,408 m ²
RILEVATI	
RILEVATO	0,099 m ²
SOVRASTRUTTURA STRADALE	
CASSONETTO	5,000 m
MANUFATTI	
SCAVO PER PIATTAFORMA	1,256 m ²
SCAVO PER PARETI TRINCEA	0,045 m ²
RILEVATO PER SCARPATE	1,016 m ²

SEZIONE N.: 27
 QT. PROGETTO: 104,016
 DIST.PROG.: 525,000
 DIST.PREC.: 25,000
 DIST.SUCC.: 25,000



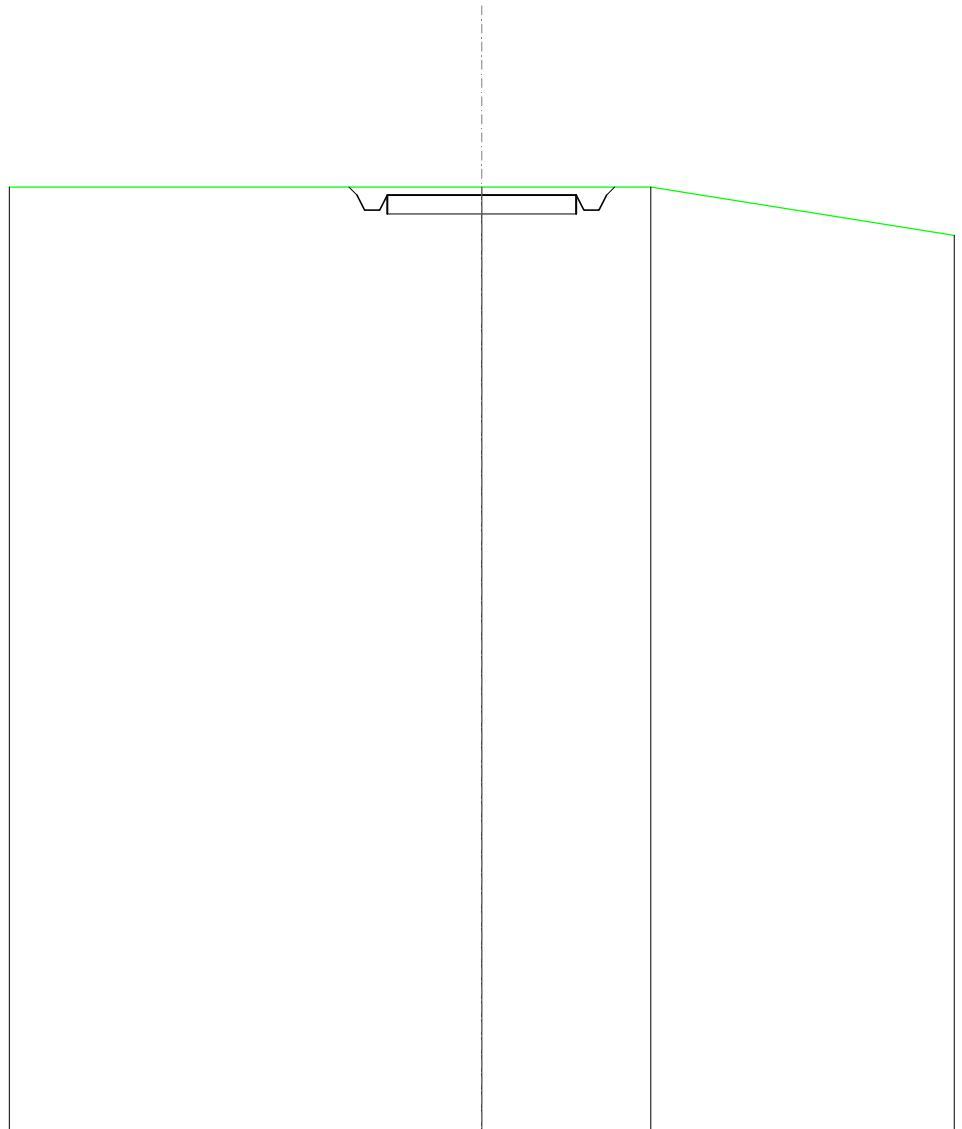
SCALA 1:200

QT.RIF. 80,000

QUOTE TERRENO	105,00	103,75				
DIST.PARZIALI TERRENO		7,59				
QUOTE PROGETTO			104,35	104,02	103,62	104,02
DIST. PARZIALI PROGETTO			5,00		1,62	

SCAVI E BONIFICHE	
FOSSO	0,818 m ²
SOVRASTRUTTURA STRADALE	
CASSONETTO	5,000 m
MANUFATTI	
SCAVO PER PIATTAFORMA	3,557 m ²
SCAVO PER PARETI TRINCEA	0,045 m ²

SEZIONE N.: 28
 QT. PROGETTO: 104,789
 DIST.PROG.: 550,000
 DIST.PREC.: 25,000
 DIST.SUCC.: 0,000



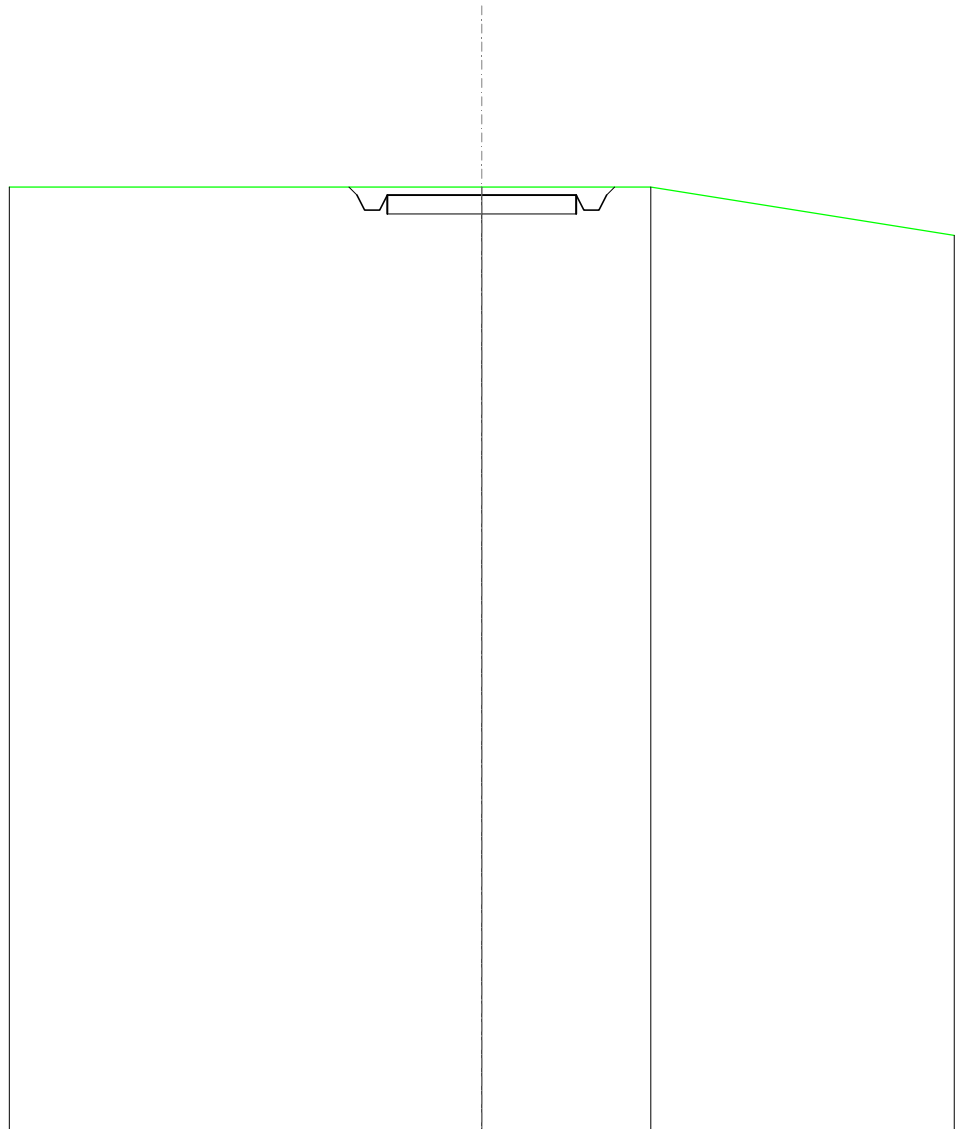
SCALA 1:200

QT.RIF. 80,000

QUOTE TERRENO			105,00		105,00	
DIST.PARZIALI TERRENO				4,47		
QUOTE PROGETTO		105,00	104,79	104,39	104,79	105,00
DIST. PARZIALI PROGETTO			5,00			

SCAVI E BONIFICHE	
FOSSO	0,818 m ²
SOVRASTRUTTURA STRADALE	
CASSONETTO	5,000 m
MANUFATTI	
SCAVO PER PIATTAFORMA	3,557 m ²
SCAVO PER PARETI TRINCEA	0,045 m ²

SEZIONE N.: 29
 QT. PROGETTO: 104,789
 DIST.PROG.: 550,000
 DIST.PREC.: 0,000
 DIST.SUCC.: 25,000



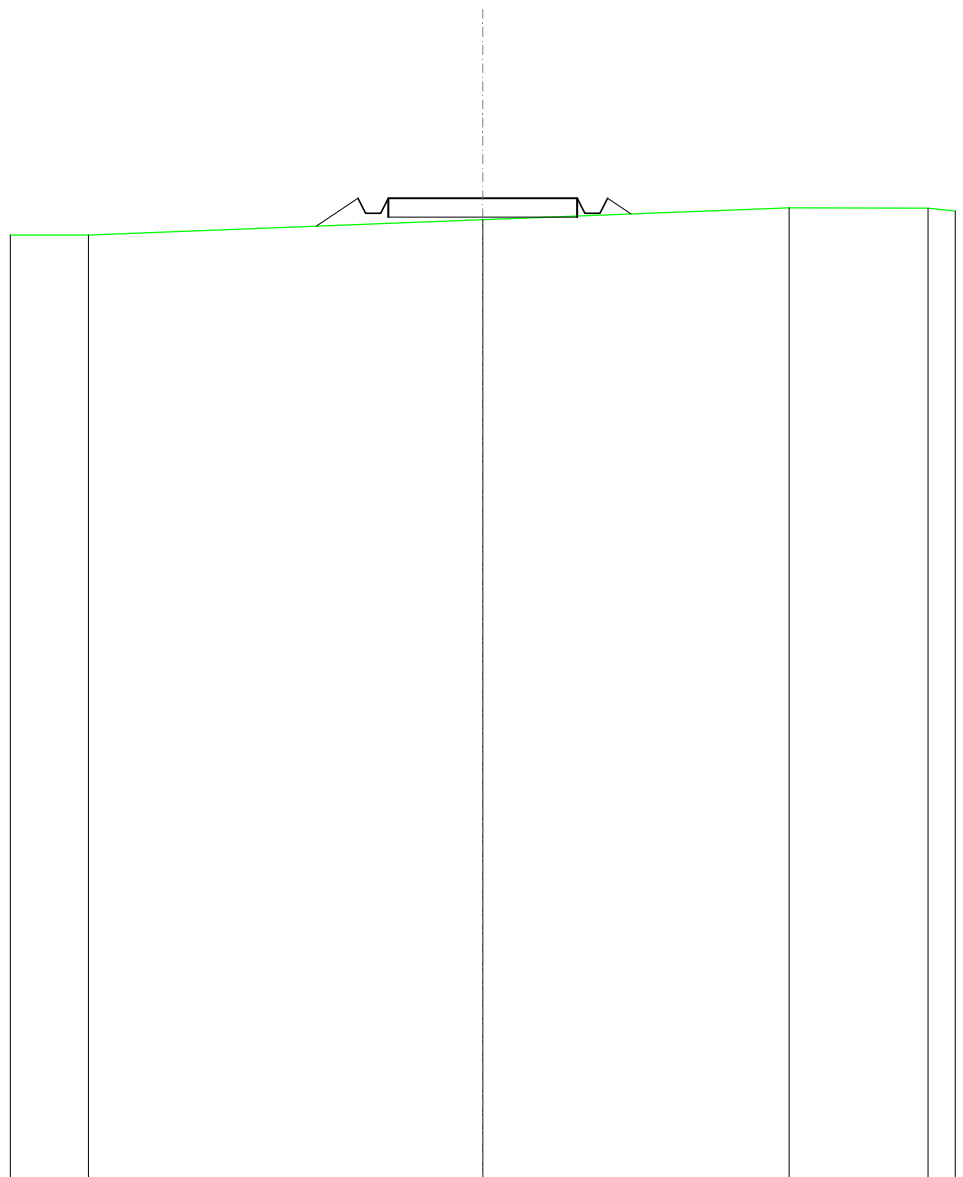
SCALA 1:200

QT.RIF. 80,000

QUOTE TERRENO		105,00	105,00
DIST.PARZIALI TERRENO			4,47
QUOTE PROGETTO	105,00 104,79 104,39 104,79	104,79	104,79 104,39 104,79 105,00
DIST. PARZIALI PROGETTO		5,00	

RILEVATI	
RILEVATO	0,348 m ²
SOVRASTRUTTURA STRADALE	
CASSONETTO	5,000 m
MANUFATTI	
SCAVO PER PIATTAFORMA	0,011 m ²
RILEVATO PER SCARPATE	0,949 m ²

SEZIONE N.: 30
 QT. PROGETTO: 105,969
 DIST.PROG.: 575,000
 DIST.PREC.: 25,000
 DIST.SUCC.: 25,000



SCALA 1:200

QT.RIF. 80,000

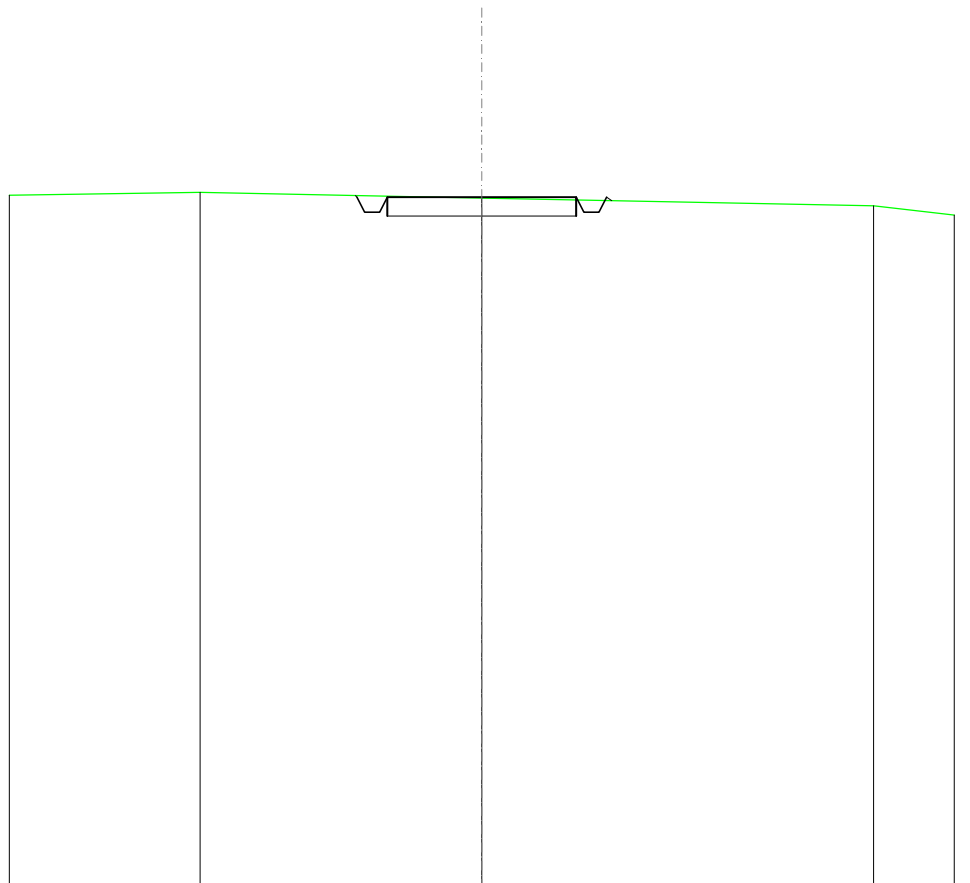
QUOTE TERRENO	105,00	105,40	105,71	105,70
DIST.PARZIALI TERRENO		10,43	8,10	3,67
QUOTE PROGETTO		105,23 105,97 105,57 105,97	105,97	105,97 105,57 105,97 105,55
DIST. PARZIALI PROGETTO		1,11	5,00	0,62

SCAVI E BONIFICHE	
FOSSO	0,449 m ²
SOVRASTRUTTURA STRADALE	
CASSONETTO	5,000 m
MANUFATTI	
SCAVO PER PIATTAFORMA	2,393 m ²
SCAVO PER PARETI TRINCEA	0,001 m ²
RILEVATO PER SCARPATE	0,009 m ²

SEZIONE N.: 31
 QT. PROGETTO: 108,223
 DIST.PROG.: 600,000
 DIST.PREC.: 25,000
 DIST.SUCC.: 25,000

SCALA 1:200

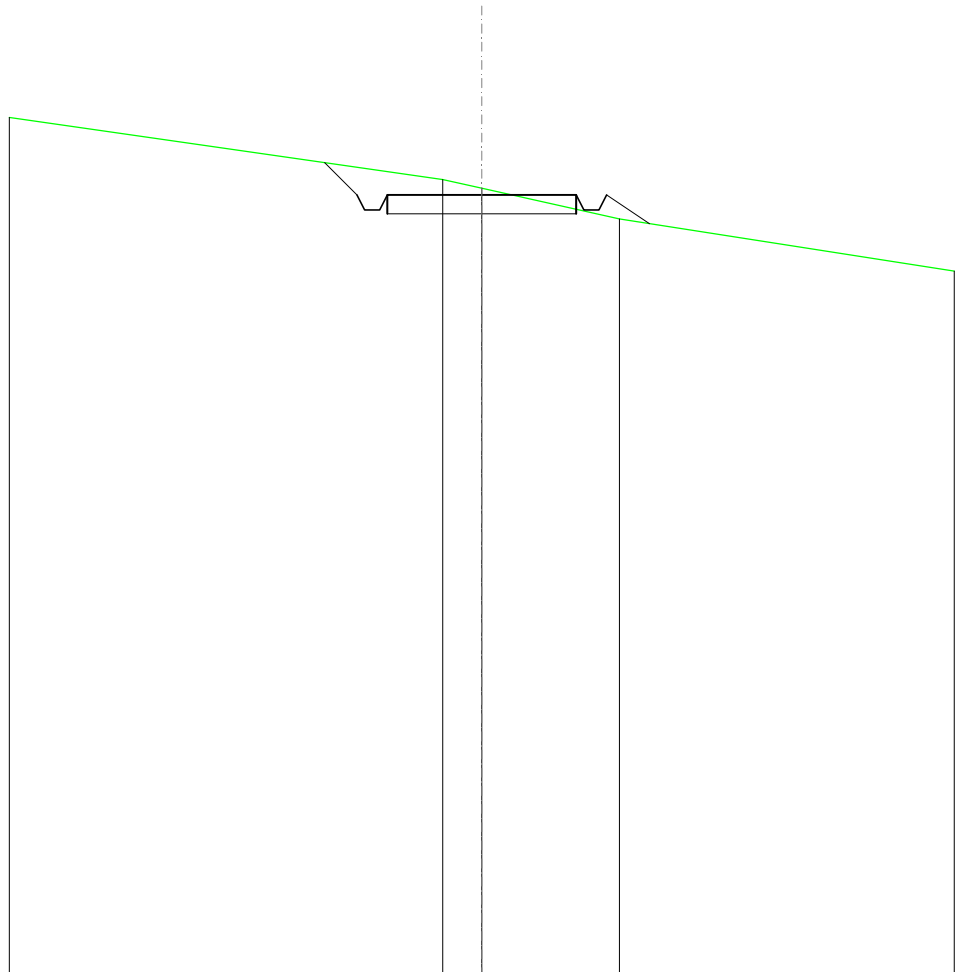
QT.RIF. 90,000



QUOTE TERRENO	108,35	108,20	107,99
DIST.PARZIALI TERRENO	7,45	10,36	
QUOTE PROGETTO	108,27 108,22 107,82 107,82 108,22	108,22	108,22 107,82 107,82 108,22 108,13
DIST. PARZIALI PROGETTO	5,00		

SCAVI E BONIFICHE	
FOSSO	0,780 m ²
SOVRASTRUTTURA STRADALE	
CASSONETTO	5,000 m
MANUFATTI	
SCAVO PER PIATTAFORMA	3,299 m ²
SCAVO PER PARETI TRINCEA	0,312 m ²
RILEVATO PER SCARPATE	0,463 m ²

SEZIONE N.: 32
 QT. PROGETTO: 110,635
 DIST.PROG.: 625,000
 DIST.PREC.: 25,000
 DIST.SUCC.: 25,000



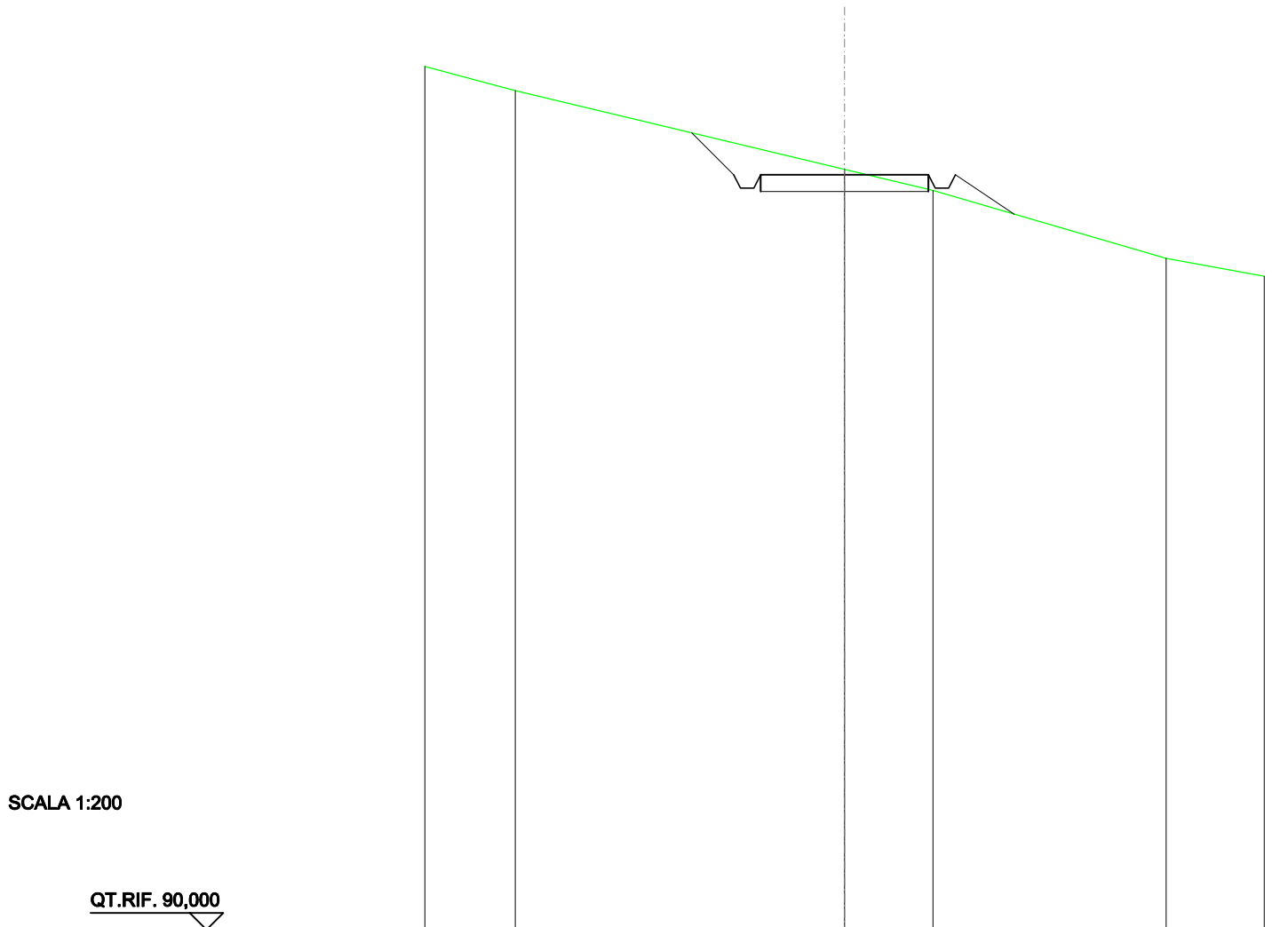
SCALA 1:200

QT.RIF. 90,000

QUOTE TERRENO			111,04	110,81		110,00
DIST.PARZIALI TERRENO			1,03	3,64		
QUOTE PROGETTO		111,49	110,63	110,23	110,63	110,23
DIST. PARZIALI PROGETTO		0,85	1,14	5,00	1,14	109,88

SCAVI E BONIFICHE	
FOSSO	0,927 m ²
SOVRASTRUTTURA STRADALE	
CASSONETTO	5,000 m
MANUFATTI	
SCAVO PER PIATTAFORMA	3,324 m ²
SCAVO PER PARETI TRINCEA	0,600 m ²
RILEVATO PER SCARPATE	0,775 m ²

SEZIONE N.: 33
 QT. PROGETTO: 112,489
 DIST.PROG.: 650,000
 DIST.PREC.: 25,000
 DIST.SUCC.: 25,000




SCALA 1:200

QT.RIF. 90,000

QUOTE TERRENO	115,00			112,65	112,02		110,00
DIST.PARZIALI TERRENO		9,80		2,64		6,94	
QUOTE PROGETTO			113,74	112,49	112,09	112,49	111,32
DIST. PARZIALI PROGETTO			1,26	5,00		1,76	

SCAVI E BONIFICHE	
FOSSO	0,993 m ²
RILEVATI	
RILEVATO	0,006 m ²
SOVRASTRUTTURA STRADALE	
CASSONETTO	5,000 m
MANUFATTI	
SCAVO PER PIATTAFORMA	3,191 m ²
SCAVO PER PARETI TRINCEA	0,766 m ²
RILEVATO PER SCARPATE	1,003 m ²

SEZIONE N.: 34
 QT. PROGETTO: 114,254
 DIST.PROG.: 675,000
 DIST.PREC.: 25,000
 DIST.SUCC.: 25,000



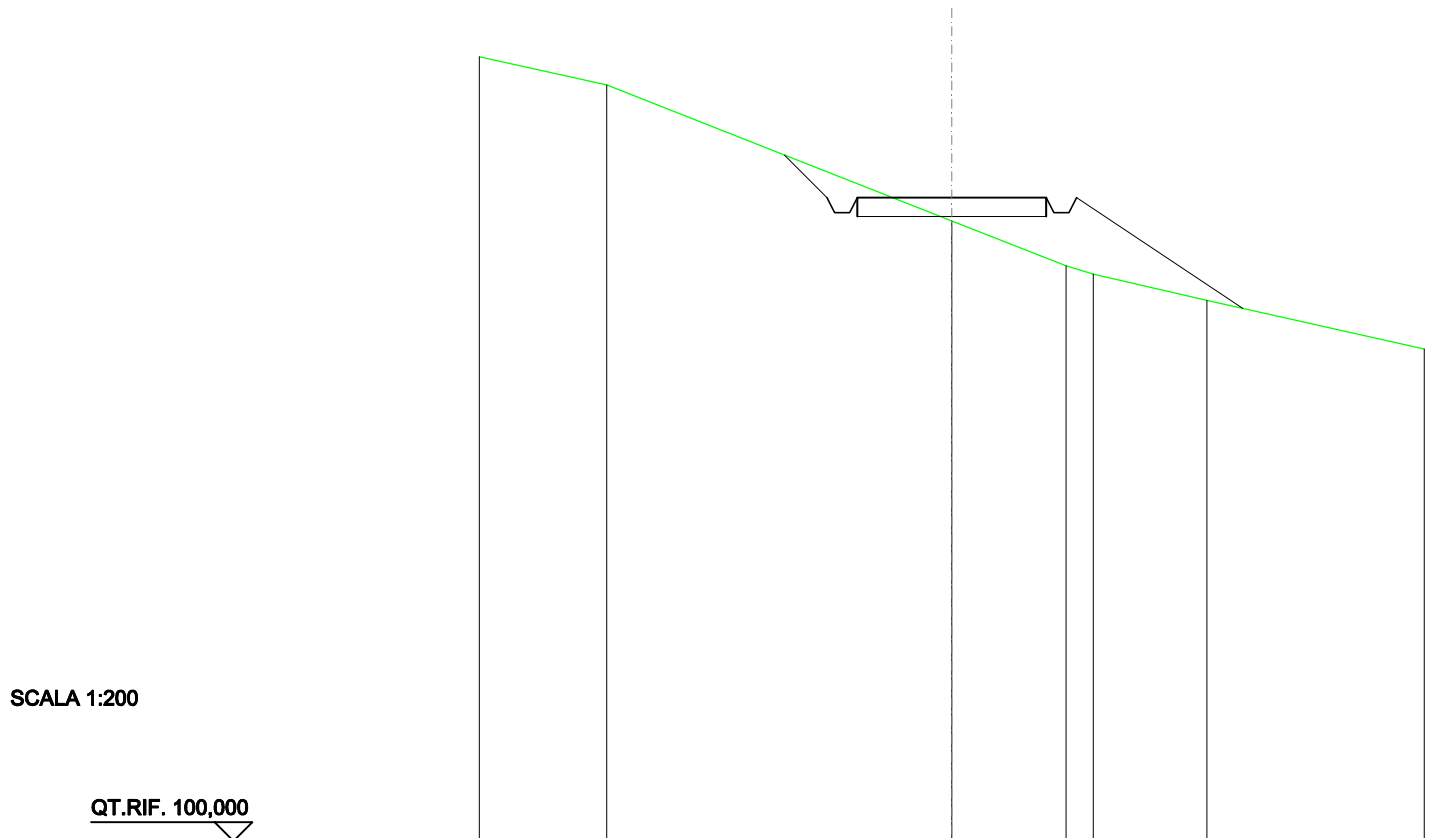
SCALA 1:200

QT.RIF. 90,000

QUOTE TERRENO			115,00	114,39	113,63	
DIST.PARZIALI TERRENO			2,20	2,76		
QUOTE PROGETTO	115,71	114,25	113,85	113,85	114,25	113,01
DIST. PARZIALI PROGETTO	1,46			5,00		1,86

SCAVI E BONIFICHE	
FOSSO	0,659 m ²
RILEVATI	
RILEVATO	1,540 m ²
SOVRASTRUTTURA STRADALE	
CASSONETTO	5,000 m
MANUFATTI	
SCAVO PER PIATTAFORMA	0,954 m ²
SCAVO PER PARETI TRINCEA	0,383 m ²
RILEVATO PER SCARPATE	5,388 m ²

SEZIONE N.: 35
 QT. PROGETTO: 117,024
 DIST.PROG.: 700,000
 DIST.PREC.: 25,000
 DIST.SUCC.: 25,000



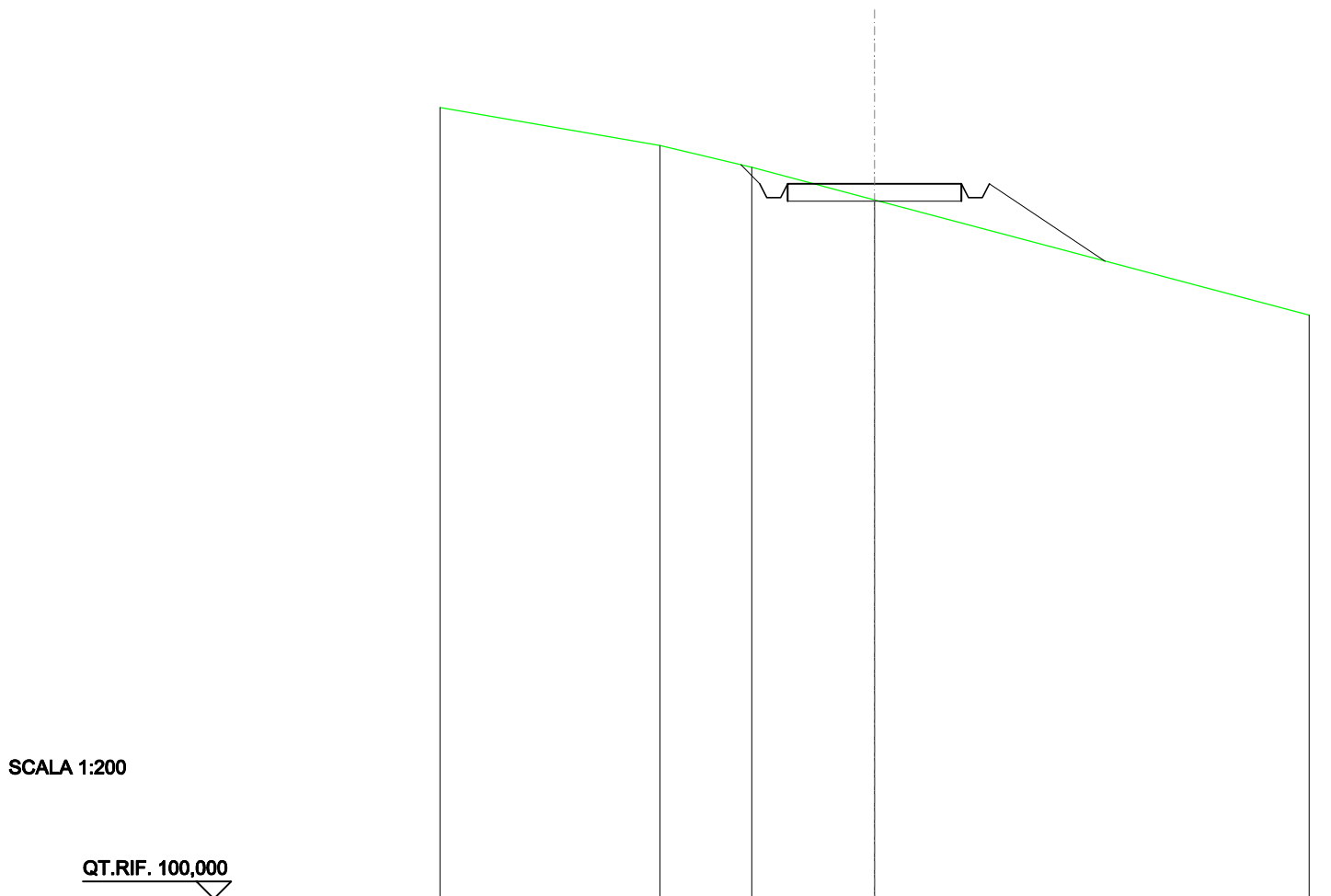
SCALA 1:200

QT.RIF. 100,000

QUOTE TERRENO	120,00			116,41		115,22	115,00		114,30
DIST.PARZIALI TERRENO		9,13		3,02		0,72	3,01		
QUOTE PROGETTO		118,15	117,02	116,62	117,02	116,62	117,02		114,09
DIST. PARZIALI PROGETTO		1,12		5,00			4,39		

SCAVI E BONIFICHE	
FOSSO	0,484 m ²
RILEVATI	
RILEVATO	0,742 m ²
SOVRASTRUTTURA STRADALE	
CASSONETTO	5,000 m
MANUFATTI	
SCAVO PER PIATTAFORMA	0,921 m ²
SCAVO PER PARETI TRINCEA	0,113 m ²
RILEVATO PER SCARPATE	2,979 m ²

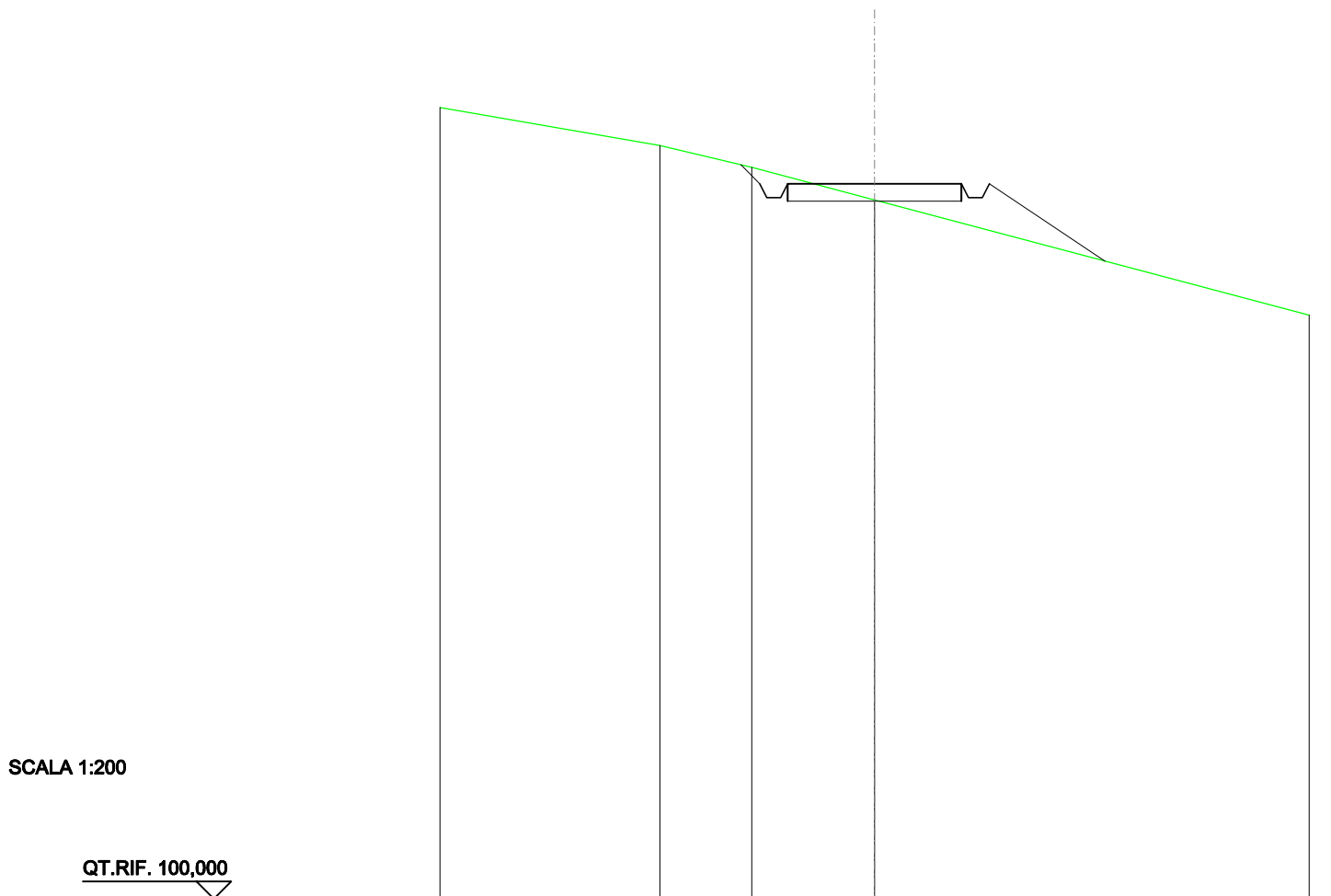
SEZIONE N.: 36
 QT. PROGETTO: 120,561
 DIST.PROG.: 725,000
 DIST.PREC.: 25,000
 DIST.SUCC.: 0,000



QUOTE TERRENO		121,66	121,03	120,10			
DIST.PARZIALI TERRENO		2,64	3,53				
QUOTE PROGETTO			121,11	120,56	120,56	120,16	118,34
DIST. PARZIALI PROGETTO			0,55	5,00	3,33		

SCAVI E BONIFICHE	
FOSSO	0,484 m ²
RILEVATI	
RILEVATO	0,742 m ²
SOVRASTRUTTURA STRADALE	
CASSONETTO	5,000 m
MANUFATTI	
SCAVO PER PIATTAFORMA	0,921 m ²
SCAVO PER PARETI TRINCEA	0,113 m ²
RILEVATO PER SCARPATE	2,979 m ²

SEZIONE N.: 37
 QT. PROGETTO: 120,561
 DIST.PROG.: 725,000
 DIST.PREC.: 0,000
 DIST.SUCC.: 25,000



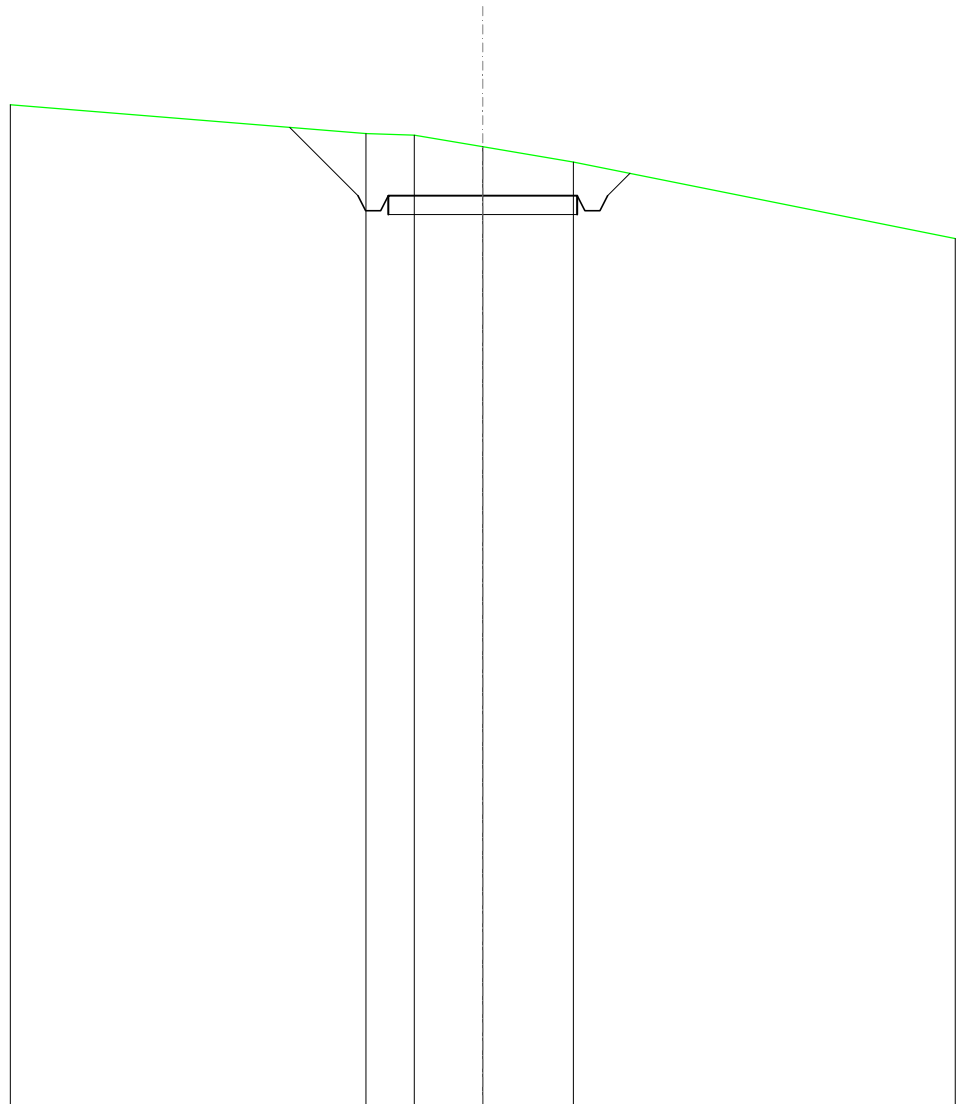
SCALA 1:200

QT.RIF. 100,000

QUOTE TERRENO	121,66	121,03	120,10				
DIST.PARZIALI TERRENO		2,64	3,53				
QUOTE PROGETTO		121,11	120,56	120,16	120,56	120,16	118,34
DIST. PARZIALI PROGETTO		0,55	0,56	0,56	5,00	0,56	3,33

SCAVI E BONIFICHE	
FOSSO	2,422 m ²
SOVRASTRUTTURA STRADALE	
CASSONETTO	5,000 m
MANUFATTI	
SCAVO PER PIATTAFORMA	8,944 m ²
SCAVO PER PARETI TRINCEA	1,707 m ²

SEZIONE N.: 38
 QT. PROGETTO: 124,107
 DIST.PROG.: 750,000
 DIST.PREC.: 25,000
 DIST.SUCC.: 25,000



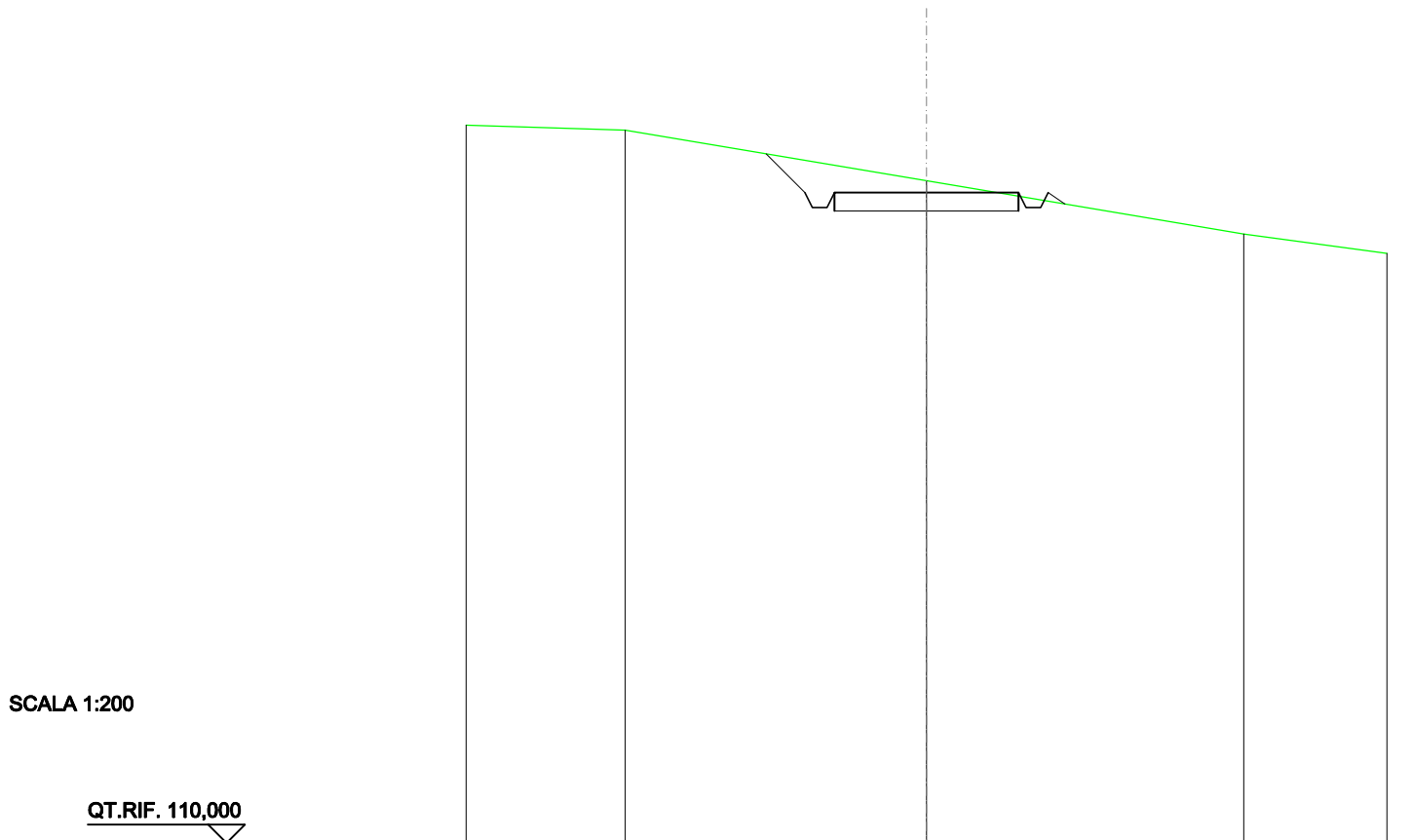
SCALA 1:200

QT.RIF. 100,000

QUOTE TERRENO			125,75	125,71	125,40	125,00
DIST.PARZIALI TERRENO			1,27	1,81	2,40	
QUOTE PROGETTO	125,91	124,11	123,71	124,11	124,11	124,11
DIST. PARZIALI PROGETTO		1,80		5,00		0,59

SCAVI E BONIFICHE	
FOSSO	1,013 m ²
SOVRASTRUTTURA STRADALE	
CASSONETTO	5,000 m
MANUFATTI	
SCAVO PER PIATTAFORMA	4,118 m ²
SCAVO PER PARETI TRINCEA	0,463 m ²
RILEVATO PER SCARPATE	0,068 m ²

SEZIONE N.: 39
 QT. PROGETTO: 127,654
 DIST.PROG.: 775,000
 DIST.PREC.: 25,000
 DIST.SUCC.: 25,000



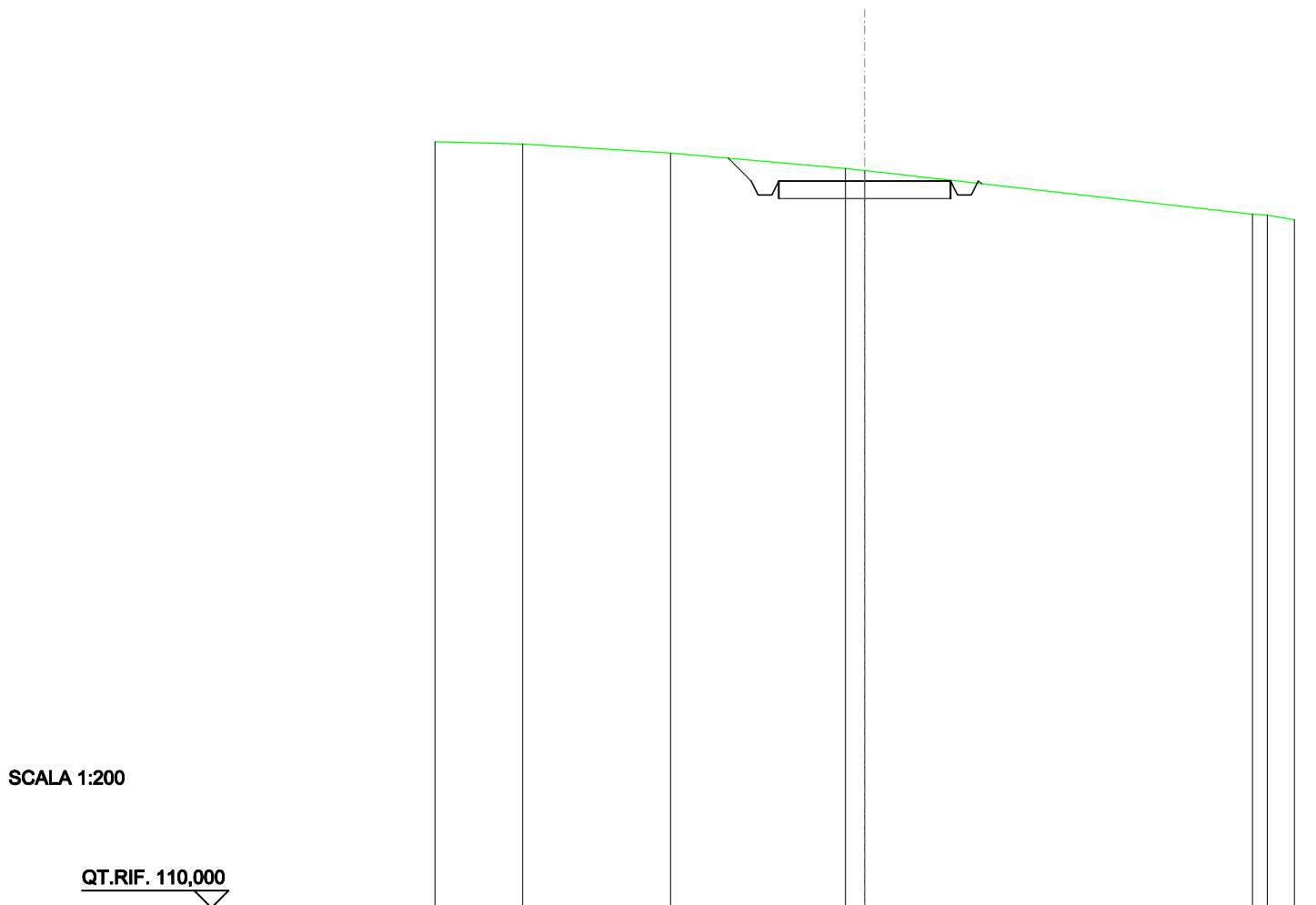
SCALA 1:200

QT.RIF. 110,000

QUOTE TERRENO	129,35	127,98	126,53
DIST.PARZIALI TERRENO	8,18	8,61	
QUOTE PROGETTO	128,71 127,65 127,25 127,65	127,65	127,65 127,25 127,65 127,35
DIST. PARZIALI PROGETTO	1,06	5,00	

SCAVI E BONIFICHE	
FOSSO	0,929 m ²
SOVRASTRUTTURA STRADALE	
CASSONETTO	5,000 m
MANUFATTI	
SCAVO PER PIATTAFORMA	3,997 m ²
SCAVO PER PARETI TRINCEA	0,206 m ²
RILEVATO PER SCARPATE	0,005 m ²

SEZIONE N.: 40
 QT. PROGETTO: 131,132
 DIST.PROG.: 800,000
 DIST.PREC.: 25,000
 DIST.SUCC.: 25,000



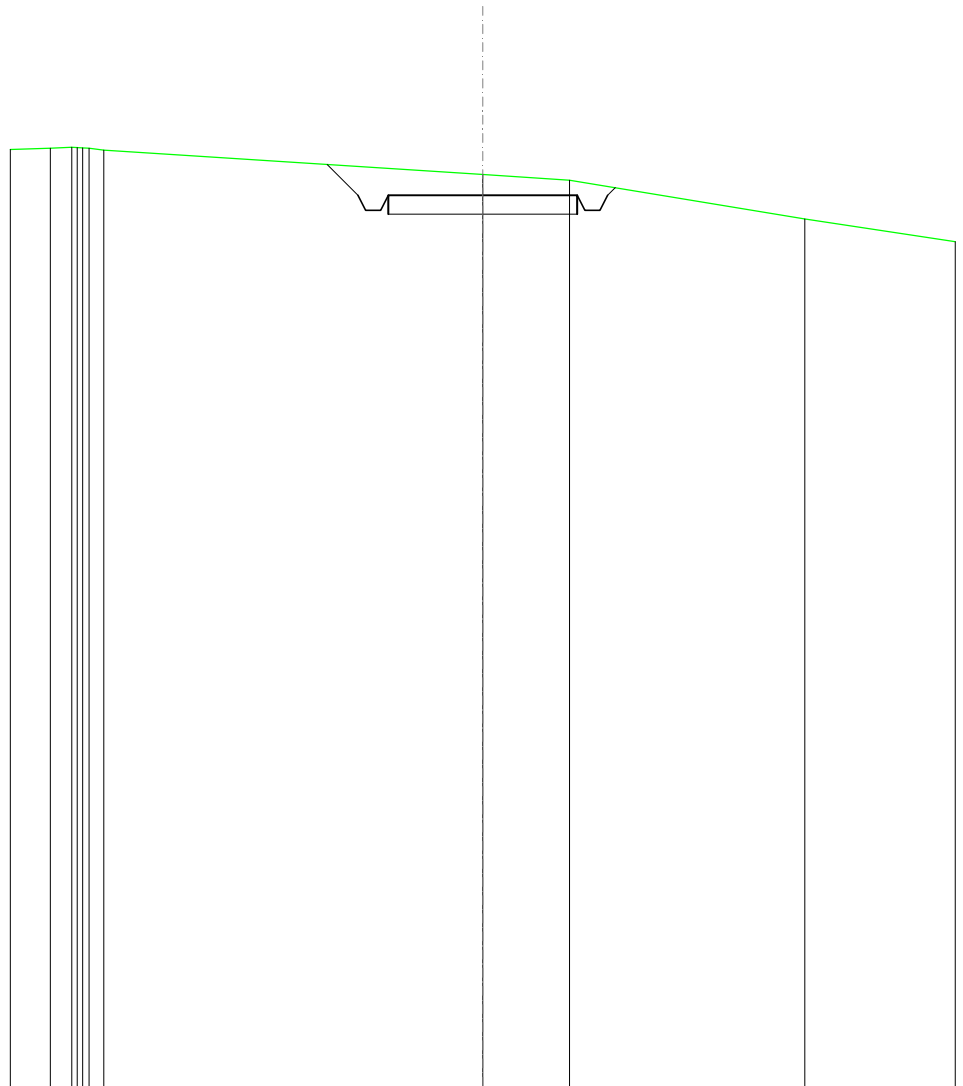
SCALA 1:200

QT.RIF. 110,000

QUOTE TERRENO	132,21	131,95	131,50	131,44	130,17	130,14
DIST.PARZIALI TERRENO	4,31	5,08	0,56	11,28		
QUOTE PROGETTO			131,80	131,13	131,13	131,06
DIST. PARZIALI PROGETTO			0,67	5,00		

SCAVI E BONIFICHE	
FOSSO	1,311 m ²
SOVRASTRUTTURA STRADALE	
CASSONETTO	5,000 m
MANUFATTI	
SCAVO PER PIATTAFORMA	5,247 m ²
SCAVO PER PARETI TRINCEA	0,336 m ²

SEZIONE N.: 41
 QT. PROGETTO: 133,640
 DIST.PROG.: 825,000
 DIST.PREC.: 25,000
 DIST.SUCC.: 25,000



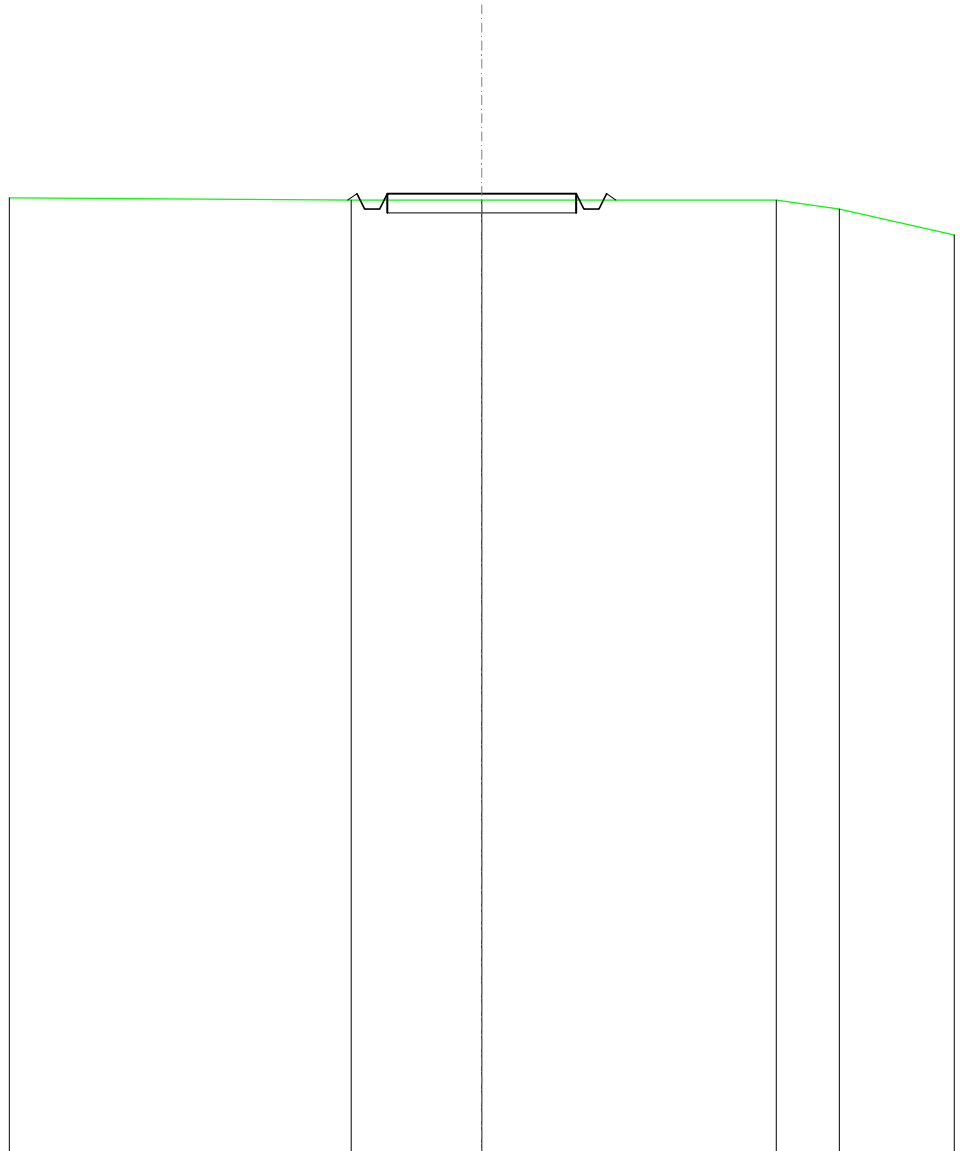
SCALA 1:200

QT.RIF. 110,000

QUOTE TERRENO	134,89 134,91 134,91 134,90 134,88 134,84		134,19	134,04	133,02
DIST.PARZIALI TERRENO	0,56	10,03	2,29	6,22	
QUOTE PROGETTO		134,46 133,64 133,24 133,24 133,64	133,64	133,64 133,24 133,24 133,64 133,84	
DIST. PARZIALI PROGETTO		0,82	5,00		

SCAVI E BONIFICHE	
FOSSO	0,244 m ²
SOVRASTRUTTURA STRADALE	
CASSONETTO	5,000 m
MANUFATTI	
SCAVO PER PIATTAFORMA	1,677 m ²
RILEVATO PER SCARPATE	0,068 m ²

SEZIONE N.: 42
 QT. PROGETTO: 135,399
 DIST.PROG.: 850,000
 DIST.PREC.: 25,000
 DIST.SUCC.: 25,000



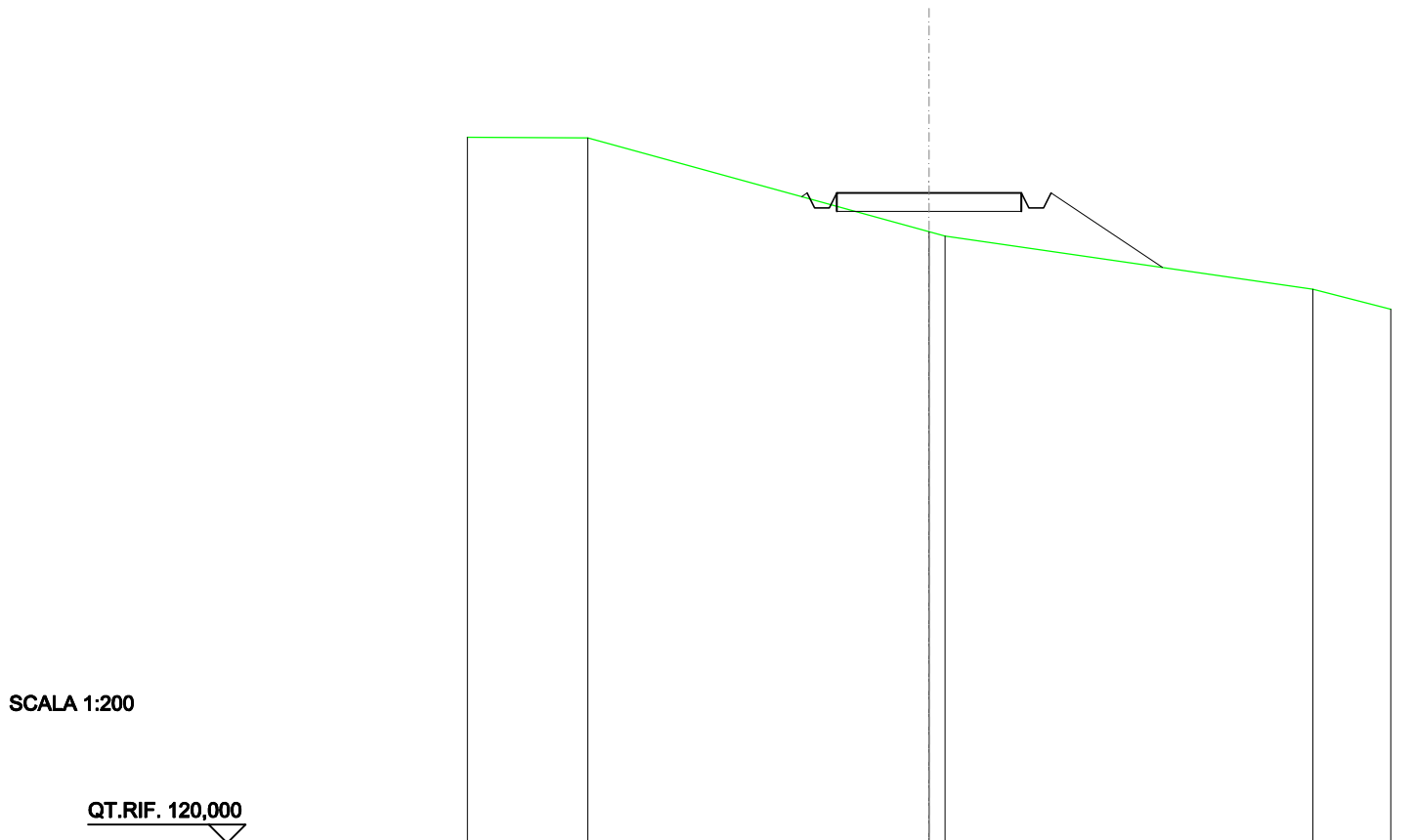
SCALA 1:200

QT.RIF. 110,000

QUOTE TERRENO	135,23	135,23	135,24	135,00
DIST.PARZIALI TERRENO	3,45	7,79	1,66	
QUOTE PROGETTO	135,23 135,40 135,00 135,40	135,40	135,40 135,00 135,40 135,24	
DIST. PARZIALI PROGETTO	5,00			

SCAVI E BONIFICHE	
FOSSO	0,075 m ²
RILEVATI	
RILEVATO	2,483 m ²
SOVRASTRUTTURA STRADALE	
CASSONETTO	5,000 m
MANUFATTI	
SCAVO PER PIATTAFORMA	0,037 m ²
RILEVATO PER SCARPATE	3,403 m ²

SEZIONE N.: 43
 QT. PROGETTO: 137,603
 DIST.PROG.: 875,000
 DIST.PREC.: 25,000
 DIST.SUCC.: 25,000



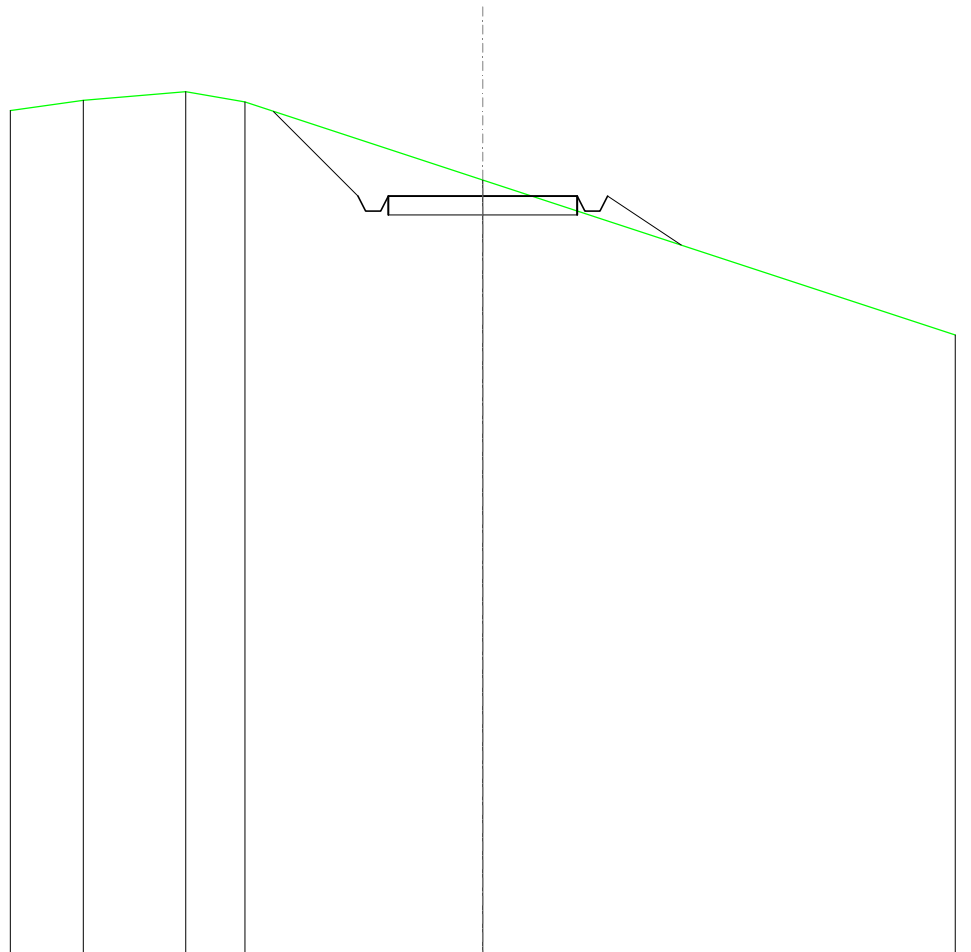
SCALA 1:200

QT.RIF. 120,000

QUOTE TERRENO	139,10	136,56	135,00
DIST.PARZIALI TERRENO	9,24	9,96	
QUOTE PROGETTO	137,50	137,60	135,59
DIST. PARZIALI PROGETTO	5,00	3,02	

SCAVI E BONIFICHE	
FOSSO	1,337 m ²
SOVRASTRUTTURA STRADALE	
CASSONETTO	5,000 m
MANUFATTI	
SCAVO PER PIATTAFORMA	4,603 m ²
SCAVO PER PARETI TRINCEA	1,679 m ²
RILEVATO PER SCARPATE	0,828 m ²

SEZIONE N.: 44
 QT. PROGETTO: 140,080
 DIST.PROG.: 900,000
 DIST.PREC.: 25,000
 DIST.SUCC.: 25,000



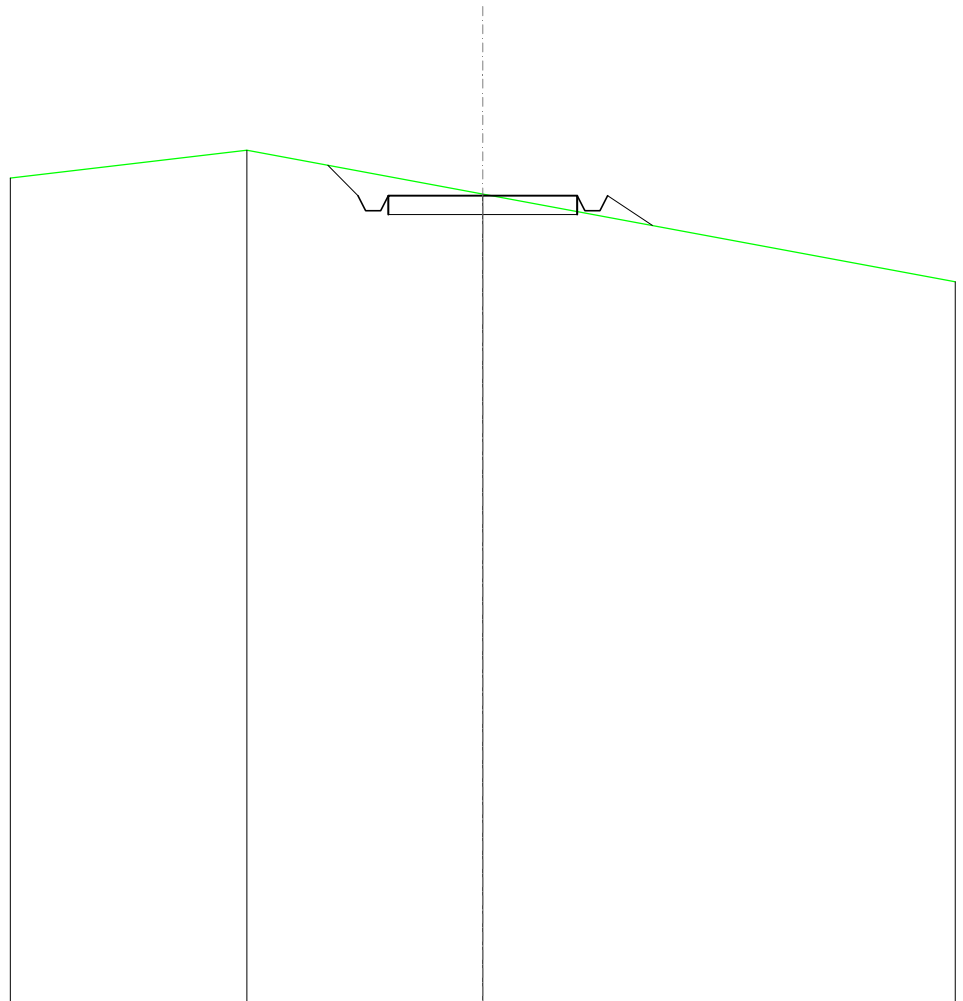
SCALA 1:200

QT.RIF. 120,000

QUOTE TERRENO	142,61	142,84	142,56	140,50
DIST.PARZIALI TERRENO	2,71	1,56	6,29	
QUOTE PROGETTO			142,32	140,08
DIST. PARZIALI PROGETTO			2,24	5,00
				140,08
				139,68
				139,68
				140,08
				138,78

SCAVI E BONIFICHE	
FOSSO	0,703 m ²
SOVRASTRUTTURA STRADALE	
CASSONETTO	5,000 m
MANUFATTI	
SCAVO PER PIATTAFORMA	2,704 m ²
SCAVO PER PARETI TRINCEA	0,262 m ²
RILEVATO PER SCARPATE	0,497 m ²

SEZIONE N.: 45
 QT. PROGETTO: 141,333
 DIST.PROG.: 925,000
 DIST.PREC.: 25,000
 DIST.SUCC.: 25,000



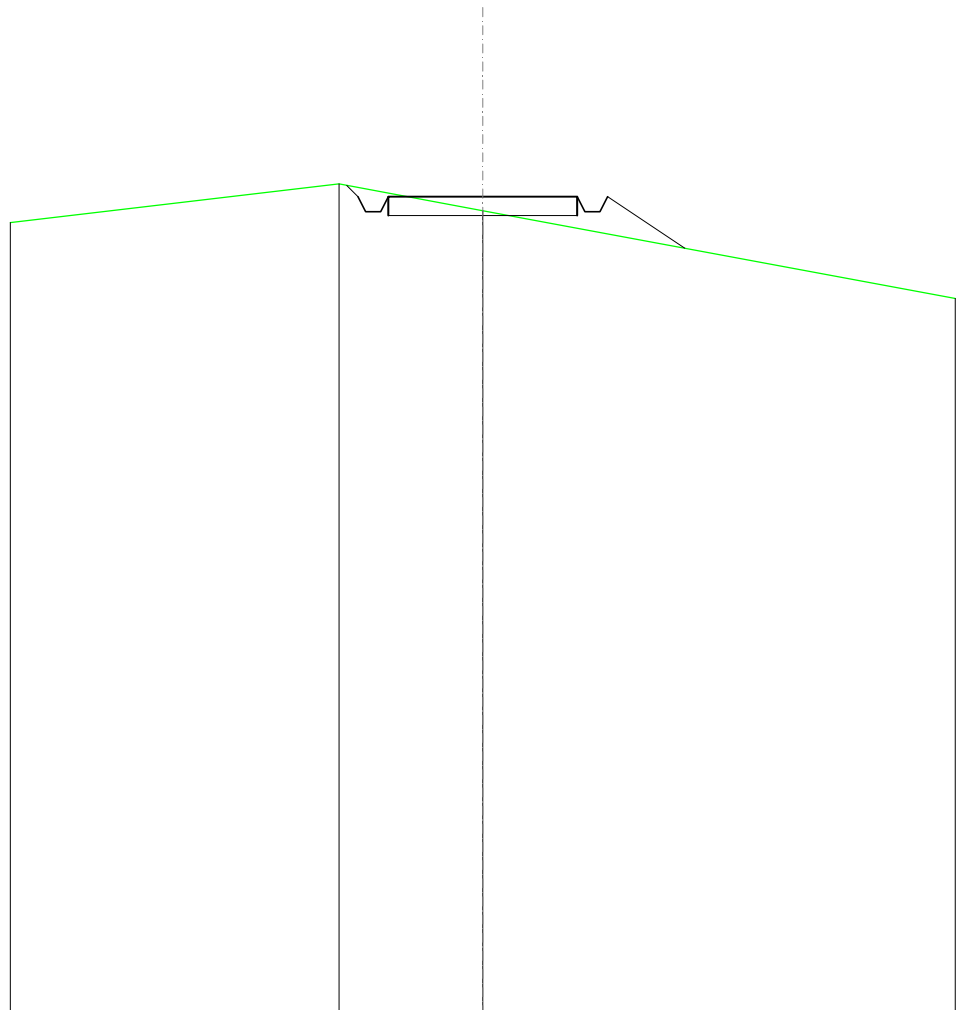
SCALA 1:200

QT.RIF. 120,000

QUOTE TERRENO	142,53	141,37
DIST.PARZIALI TERRENO	6,24	
QUOTE PROGETTO	142,13 141,33 140,93 141,33	141,33 141,33 140,93 141,33 140,54
DIST. PARZIALI PROGETTO	0,80 1,19	5,00 1,19

SCAVI E BONIFICHE	
FOSSO	0,374 m ²
RILEVATI	
RILEVATO	0,302 m ²
SOVRASTRUTTURA STRADALE	
CASSONETTO	5,000 m
MANUFATTI	
SCAVO PER PIATTAFORMA	0,947 m ²
SCAVO PER PARETI TRINCEA	0,036 m ²
RILEVATO PER SCARPATE	1,492 m ²

SEZIONE N.: 46
 QT. PROGETTO: 141,544
 DIST.PROG.: 950,000
 DIST.PREC.: 25,000
 DIST.SUCC.: 25,000



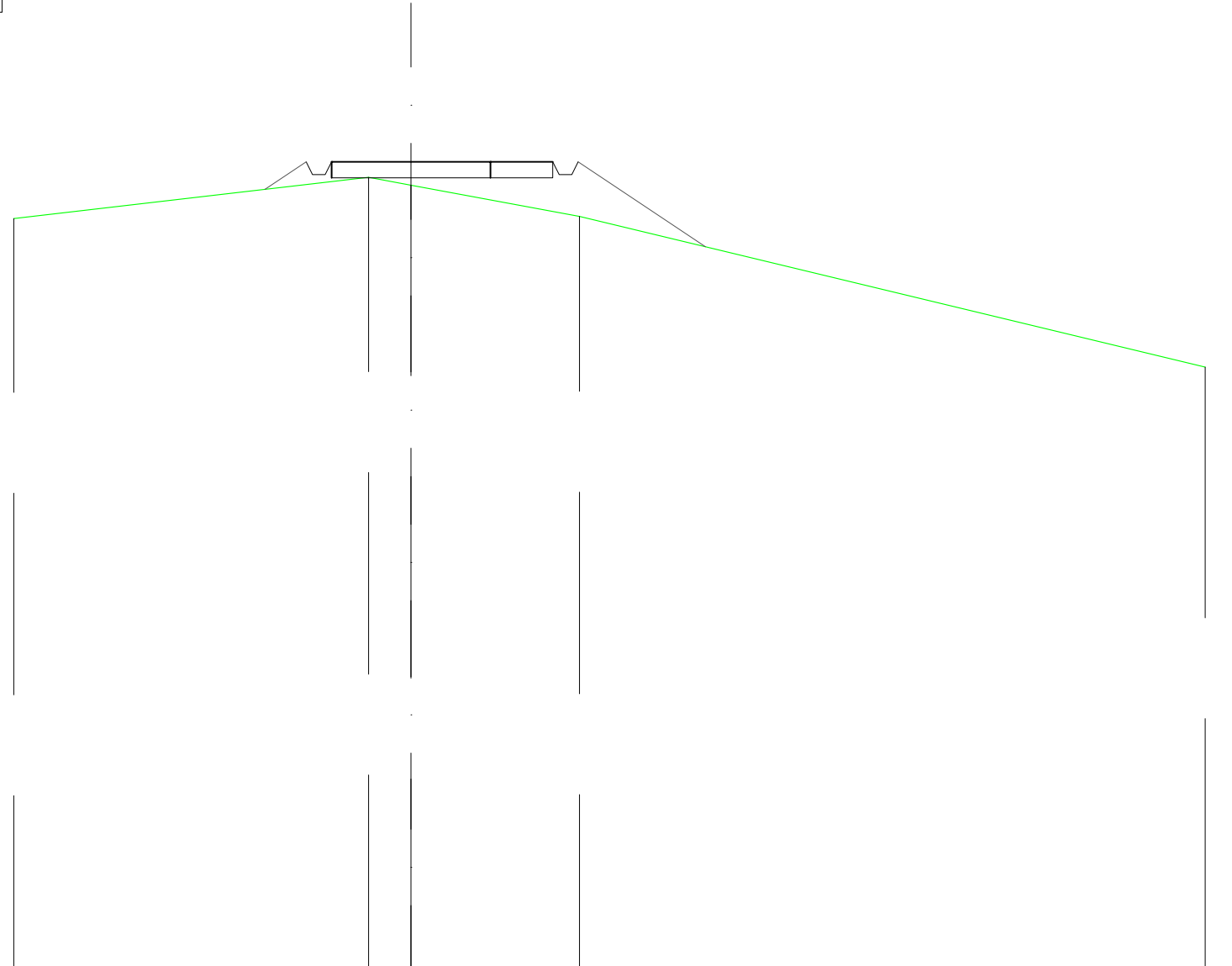
SCALA 1:200

QT.RIF. 120,000

QUOTE TERRENO	141,88	141,17		
DIST.PARZIALI TERRENO		3,80		
QUOTE PROGETTO	141,84 141,54 141,14 141,14 141,54	141,54	141,54 141,14 141,14 141,54	140,18
DIST. PARZIALI PROGETTO		5,00	2,04	

RILEVATI	
RILEVATO	3,098 m ²
SOVRASTRUTTURA STRADALE	
CASSONETTO	6,963 m
MANUFATTI	
SCAVO PER PIATTAFORMA	0,001 m ²
RILEVATO PER SCARPATE	5,248 m ²

SEZIONE N.: 47
 QT. PROGETTO: 141,711
 DIST.PROG.: 975,000
 DIST.PREC.: 25,000
 DIST.SUCC.: 25,000



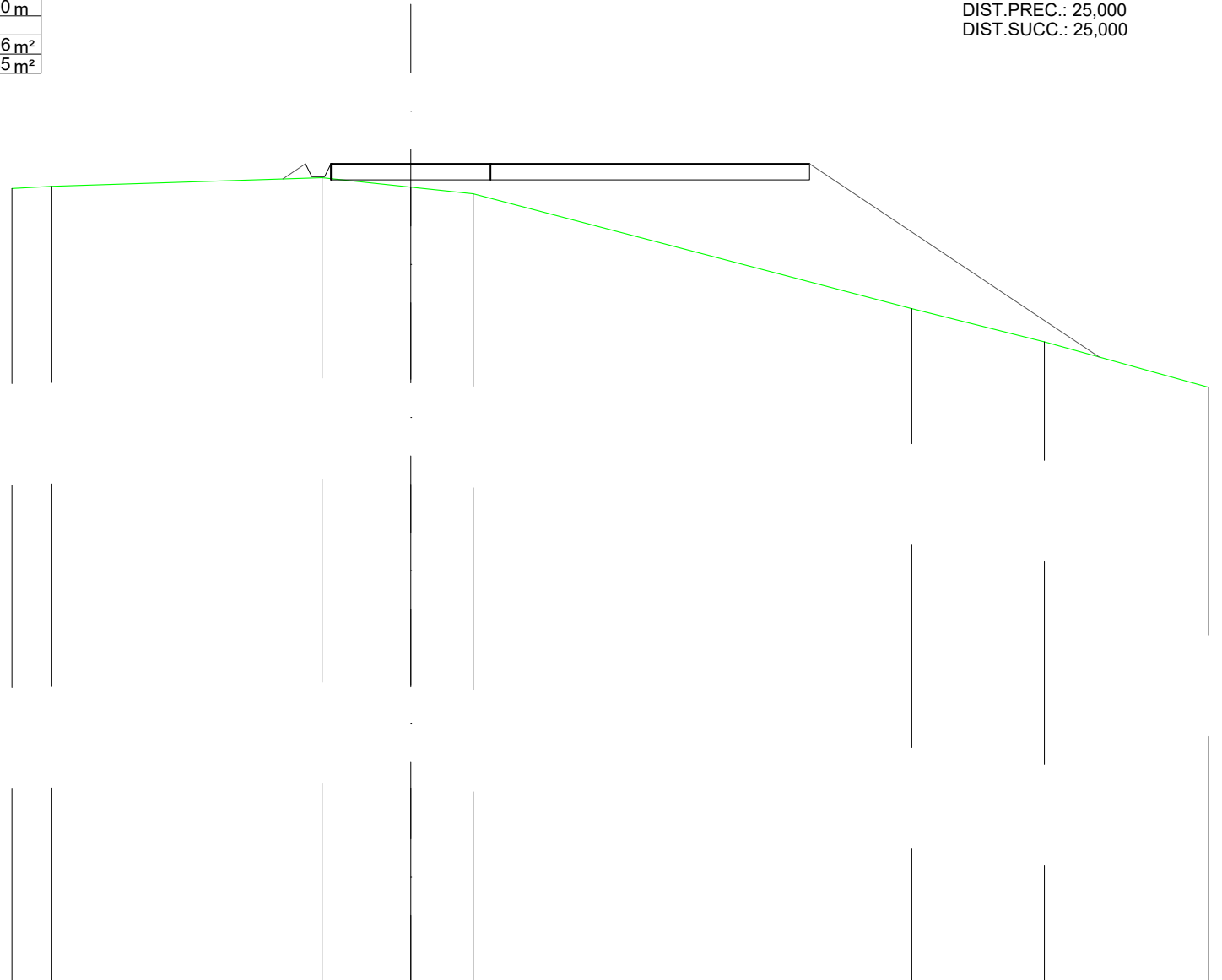
SCALA 1:200

QT.RIF. 116,281

QUOTE TERRENO	139,93		141,23	140,98		139,99		135,25	
DIST.PARZIALI TERRENO		11,17	1,33	5,31		19,69			
QUOTE PROGETTO			140,85	141,71	141,31	141,71	141,31	141,71	139,04
DIST. PARZIALI PROGETTO			1,30	6,96		4,01			

RILEVATI	
RILEVATO	20,078 m ²
SOVRASTRUTTURA STRADALE	
CASSONETTO	15,000 m
MANUFATTI	
SCAVO PER PIATTAFORMA	0,006 m ²
RILEVATO PER SCARPATE	16,985 m ²

SEZIONE N.: 48
 QT. PROGETTO: 142,739
 DIST.PROG.: 1000,000
 DIST.PREC.: 25,000
 DIST.SUCC.: 25,000



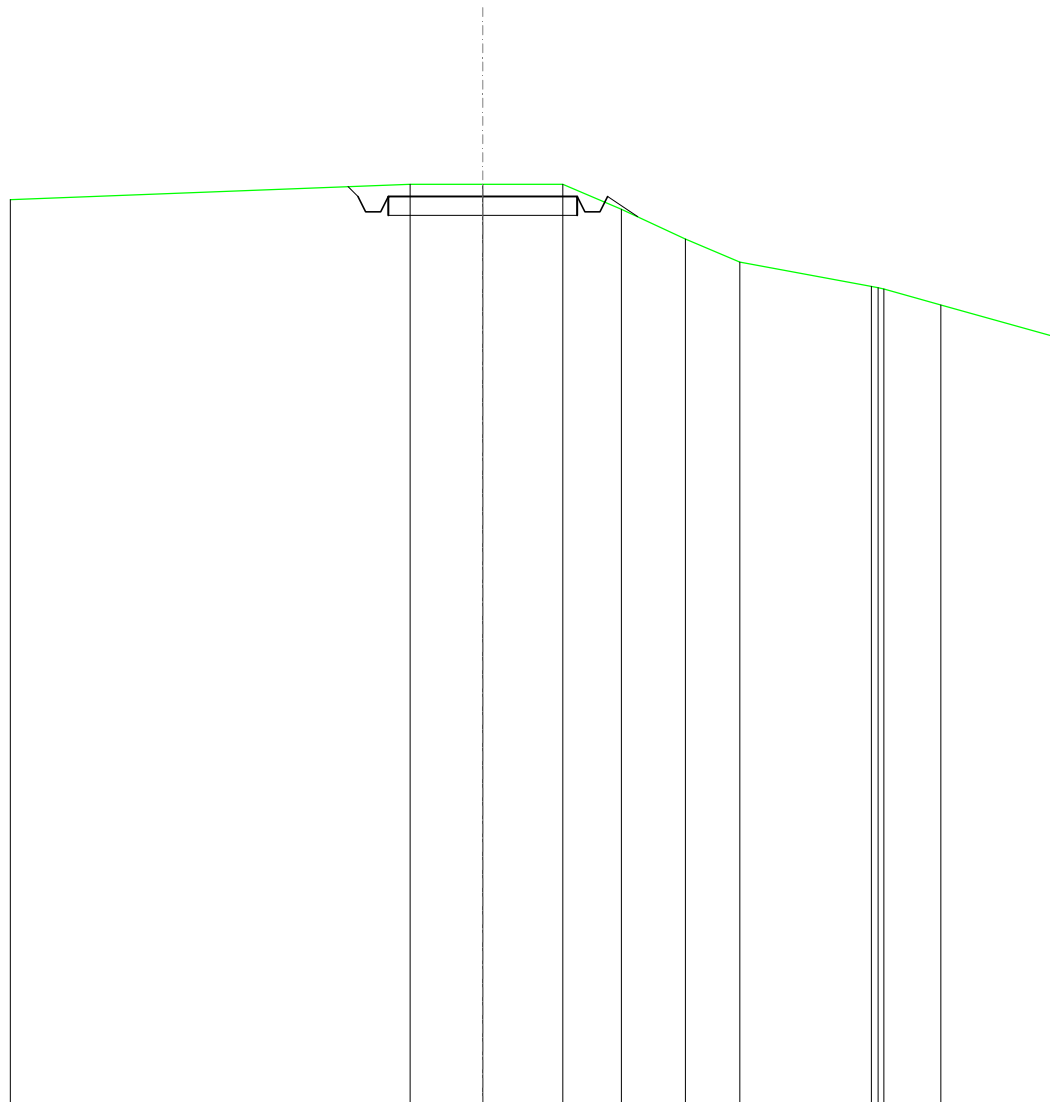
SCALA 1:200

QT.RIF. 117,038

QUOTE TERRENO	141,97	142,04		142,31	142,01	141,80		138,20	137,16	135,74
DIST.PARZIALI TERRENO	1,25	8,47		2,78	1,96	13,75		4,15	5,14	
QUOTE PROGETTO			142,27	142,74	142,34	142,34	142,74	142,74		136,69
DIST. PARZIALI PROGETTO			0,71			15,00		9,07		

SCAVI E BONIFICHE	
FOSSO	0,710 m ²
SOVRASTRUTTURA STRADALE	
CASSONETTO	5,000 m
MANUFATTI	
SCAVO PER PIATTAFORMA	4,079 m ²
SCAVO PER PARETI TRINCEA	0,035 m ²
RILEVATO PER SCARPATE	0,073 m ²

SEZIONE N.: 49
 QT. PROGETTO: 143,978
 DIST.PROG.: 1025,000
 DIST.PREC.: 25,000
 DIST.SUCC.: 25,000



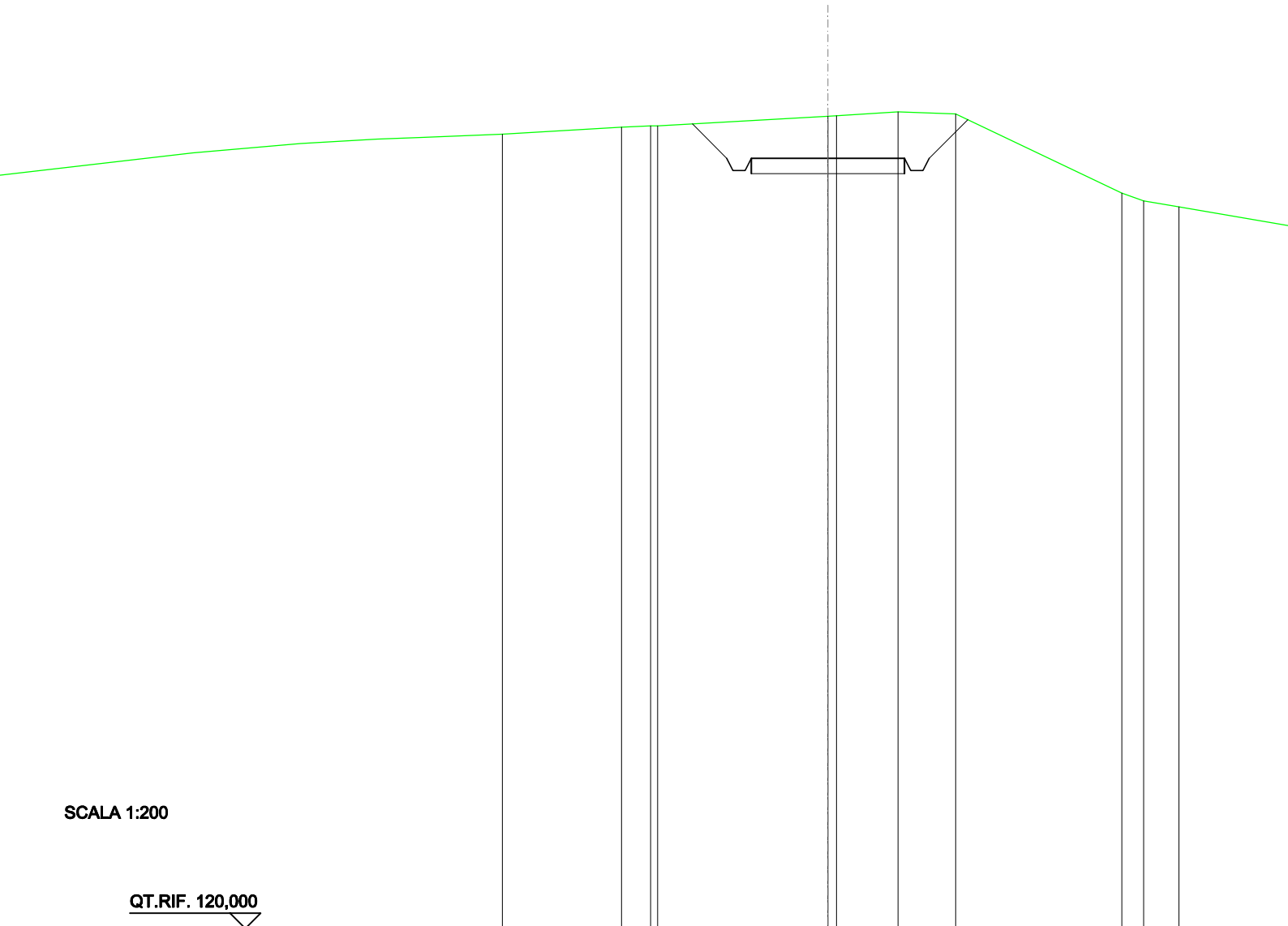
SCALA 1:200

QT.RIF. 120,000

QUOTE TERRENO		144,30	144,30	144,30	143,65	142,85	142,25	141,60	141,57	141,54
DIST.PARZIALI TERRENO		1,92	2,12	1,55	1,69	1,44	3,48			
QUOTE PROGETTO		144,24	143,98	143,98	143,98	143,98	143,98	143,98	143,98	143,44
DIST. PARZIALI PROGETTO			5,00		0,80					

SCAVI E BONIFICHE	
FOSSO	2,644 m ²
SOVRASTRUTTURA STRADALE	
CASSONETTO	5,000 m
MANUFATTI	
SCAVO PER PIATTAFORMA	9,377 m ²
SCAVO PER PARETI TRINCEA	1,676 m ²

SEZIONE N.: 50
 QT. PROGETTO: 145,123
 DIST.PROG.: 1050,000
 DIST.PREC.: 25,000
 DIST.SUCC.: 25,000



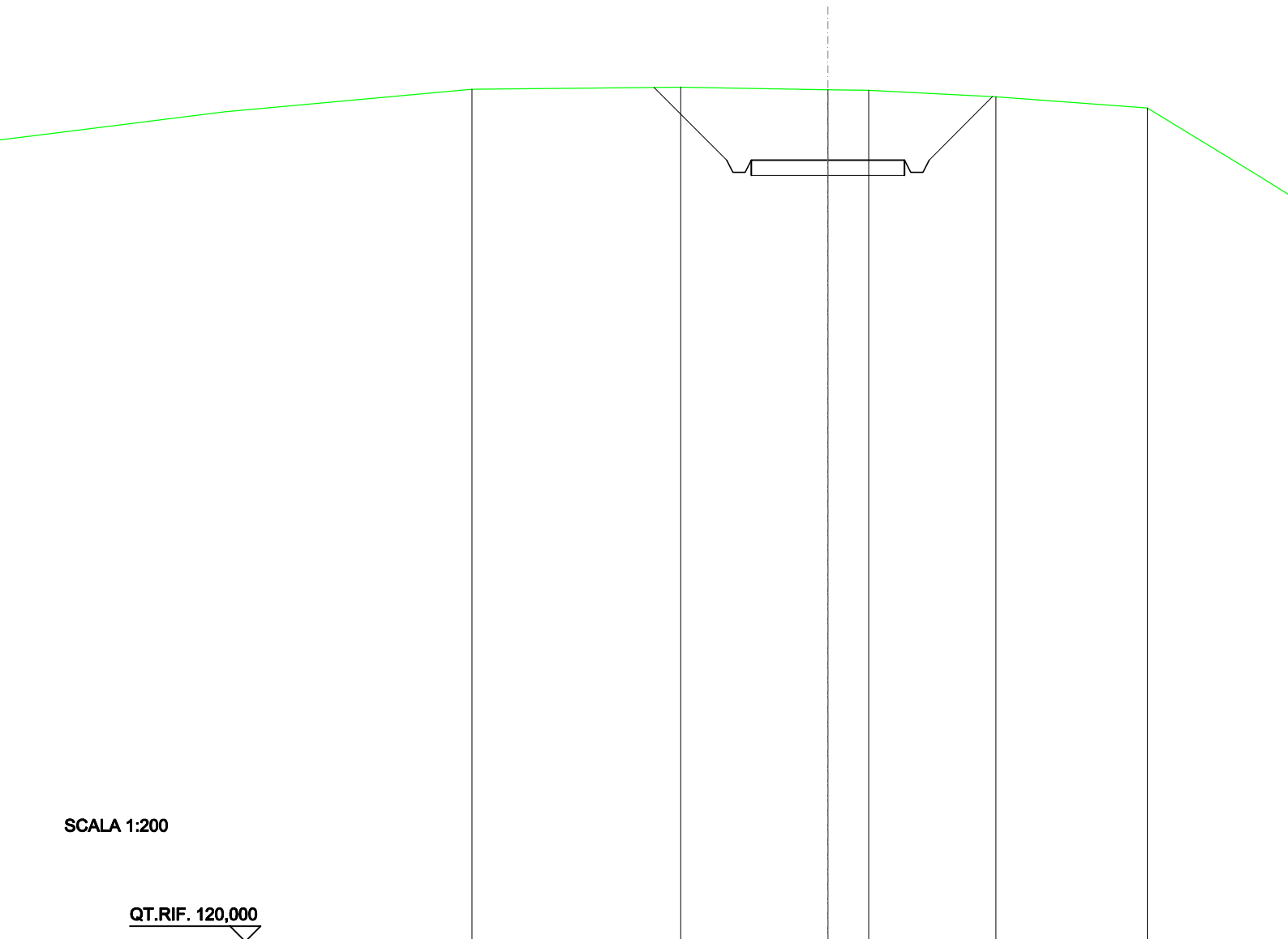
SCALA 1:200

QT.RIF. 120,000

QUOTE TERRENO	145,91	146,14	146,18	146,18	146,49	146,51	146,64	146,57	143,99	143,74	143,54
DIST.PARZIALI TERRENO	3,88	0,96	5,56	2,01	1,88	5,41	0,71	1,15			
QUOTE PROGETTO			146,25	145,12	144,72	144,72	145,12	145,12	144,72	145,12	146,38
DIST. PARZIALI PROGETTO			1,12			5,00			1,28		

SCAVI E BONIFICHE	
FOSSO	4,111 m ²
SOVRASTRUTTURA STRADALE	
CASSONETTO	5,000 m
MANUFATTI	
SCAVO PER PIATTAFORMA	13,955 m ²
SCAVO PER PARETI TRINCEA	5,050 m ²

SEZIONE N.: 51
 QT. PROGETTO: 145,490
 DIST.PROG.: 1075,000
 DIST.PREC.: 25,000
 DIST.SUCC.: 25,000



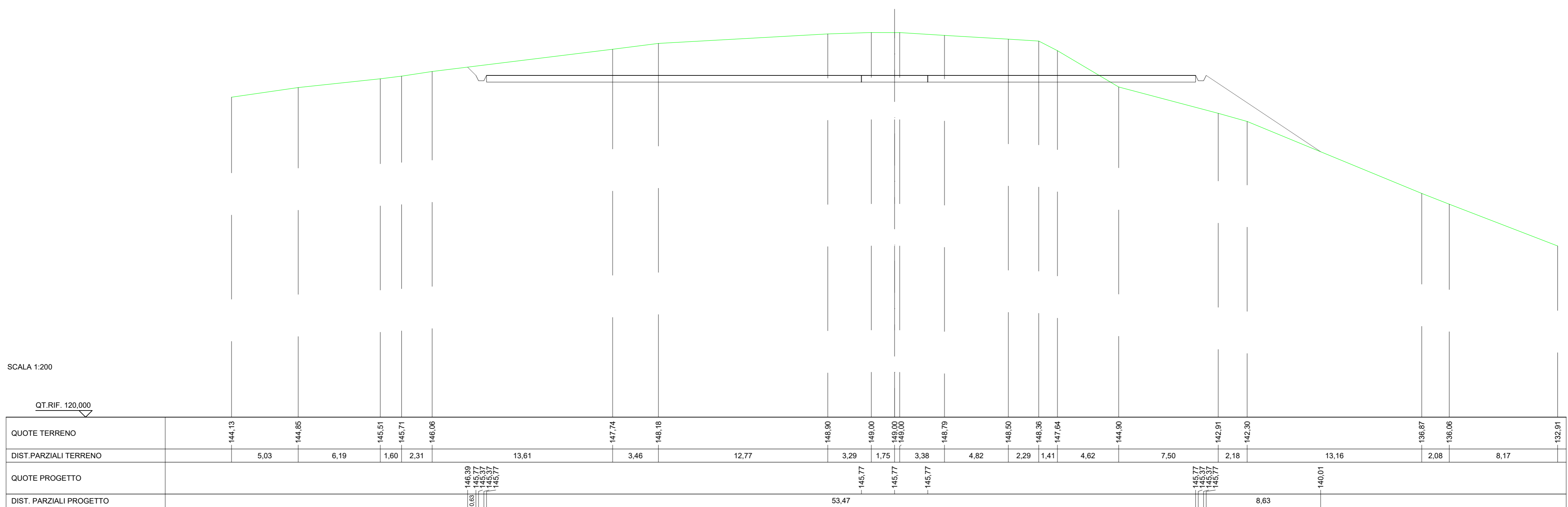
SCALA 1:200

QT.RIF. 120,000

QUOTE TERRENO	147,80	147,87	147,79	147,76	147,55	147,19	
DIST.PARZIALI TERRENO	6,81	4,80	1,33	4,14	4,94		
QUOTE PROGETTO		147,86	145,49	145,09	145,09	145,49	147,56
DIST. PARZIALI PROGETTO		2,37		5,00		2,07	

SCAVI E BONIFICHE	
FOSSO	0,842 m ²
RILEVATI	
RILEVATO	6,715 m ²
SOVRASTRUTTURA STRADALE	
CASSONETTO	53,468 m
MANUFATTI	
SCAVO PER PIATTAFORMA	133,474 m ²
SCAVO PER PARETI TRINCEA	0,220 m ²
RILEVATO PER SCARPATE	11,878 m ²

SEZIONE N.: 52
 QT. PROGETTO: 145,766
 DIST. PROG.: 1100,000
 DIST. PREC.: 25,000
 DIST. SUCC.: 18,684




SCALA 1:200

QT. RIF. 120,000

SCAVI E BONIFICHE	
FOSSO	2,060 m ²
RILEVATI	
RILEVATO	3,254 m ²
SOVRASTRUTTURA STRADALE	
CASSONETTO	64,612 m
MANUFATTI	
SCAVO PER PIATTAFORMA	121,019 m ²
SCAVO PER PLINTO	69,484 m ²
RILEVATO PER SCARPATE	6,521 m ²

SEZIONE N.: 53
 QT. PROGETTO: 145,973
 DIST. PROG.: 1118,684
 DIST. PREC.: 18,684
 DIST. SUCC.: 15,468



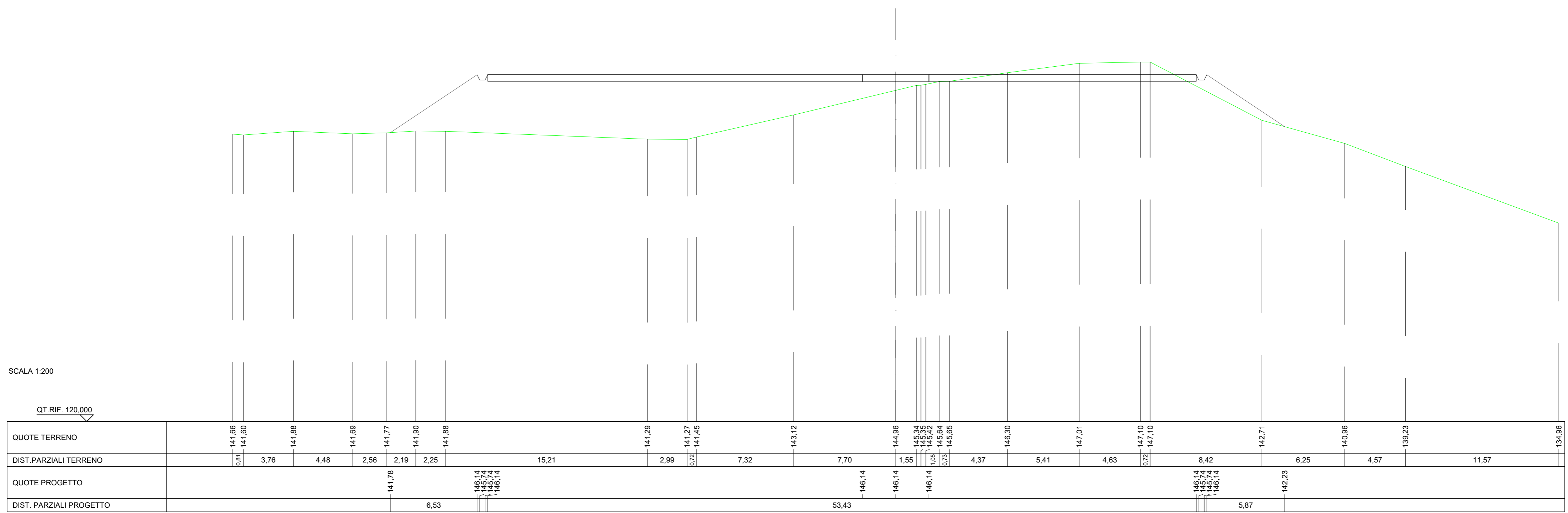
SCALA 1:200

QT. RIF. 120,000

QUOTE TERRENO	143,67	144,20	144,67	145,72	147,54	147,63	147,81	148,28	148,57	148,87	148,95	148,96	148,97	148,96	148,93	148,48	148,38	147,32	144,96	143,99	143,51	142,36	137,65	137,38	135,72	134,57	
DIST. PARZIALI TERRENO	4,71	4,47	8,37	12,05	0,73	1,76	4,98	2,81	5,03	1,69	3,39	0,96	1,07	0,49	8,40	1,08	1,72	5,60	6,62	3,27	13,14	0,65	4,14	2,72			
QUOTE PROGETTO			144,90	145,97	145,97	145,97	145,97	145,97	145,97	145,97	145,97	145,97	145,97	145,97	145,97	145,97	145,97	145,97	145,97	145,97	142,70						
DIST. PARZIALI PROGETTO			1,60						59,25											4,91							

RILEVATI	
RILEVATO	103,876 m ²
SOVRASTRUTTURA STRADALE	
CASSONETTO	53,427 m
MANUFATTI	
SCAVO PER PIATTAFORMA	16,564 m ²
RILEVATO PER SCARPATE	54,252 m ²

SEZIONE N.: 54
 QT. PROGETTO: 146,144
 DIST. PROG.: 1134,152
 DIST. PREC.: 15,468



MANUFATTI
RILEVATO PER SCARPATE 12,538 m²

SEZIONE N. : 57
QT. PROGETTO: 145,780

SCALA 1:200

QT. RIF. 120,000

DIST. PARZIALI TERRENO	0,70	2,48	14,63	3,17	9,05	5,68	9,10	1,76	2,21	0,71	3,33	11,87	1,24	2,92	1,07	15,49	6,44	0,67		
QUOTE TERRENO	-138,14	-138,46	-139,79	-145,71	-144,72	-144,71	-144,35	-144,10	-143,52	-143,49	-143,44	-143,42	-143,30	-142,71	-142,64	-142,51	-142,47	-142,41	-142,25	-142,30
QUOTE PROGETTO	-146,14	-145,74	-145,74	-146,14	-145,71	-145,71	-145,71	-145,71	-145,71	-145,71	-145,71	-145,71	-145,71	-145,71	-145,71	-145,71	-145,71	-145,71	-145,71	-145,71
DIST. PARZIALI PROGETTO		4,47					55,30									4,64				