




Comune di
CORIGLIANO-ROSSANO



Comune di
TERRANOVA DA SIBARI



Committente:



PLT RE s.r.l.
via Dismano 1280
47522 Cesena (FC)
P.IVA/C.F. 04483450401

Titolo del Progetto:

PARCO EOLICO "TERRANOVA"

Documento:

Progetto Definitivo

N° Documento:

W-TER-P-VB-SZ-16

ID PROGETTO:	W-TER	DISCIPLINA:	P	AMBITO:	VB	FORMATO:	VARIE
--------------	--------------	-------------	----------	---------	-----------	----------	--------------

Elaborato:

Sezioni trasversali Asse 06 AD

SCALA:	1:200	Nome file:	W-TER-P-VB-SZ-16_Sezioni trasversali Asse 06 AD
--------	--------------	------------	--

Progettazione:



Ing. Saverio Pagliuso

Ing. Mario Francesco Perri

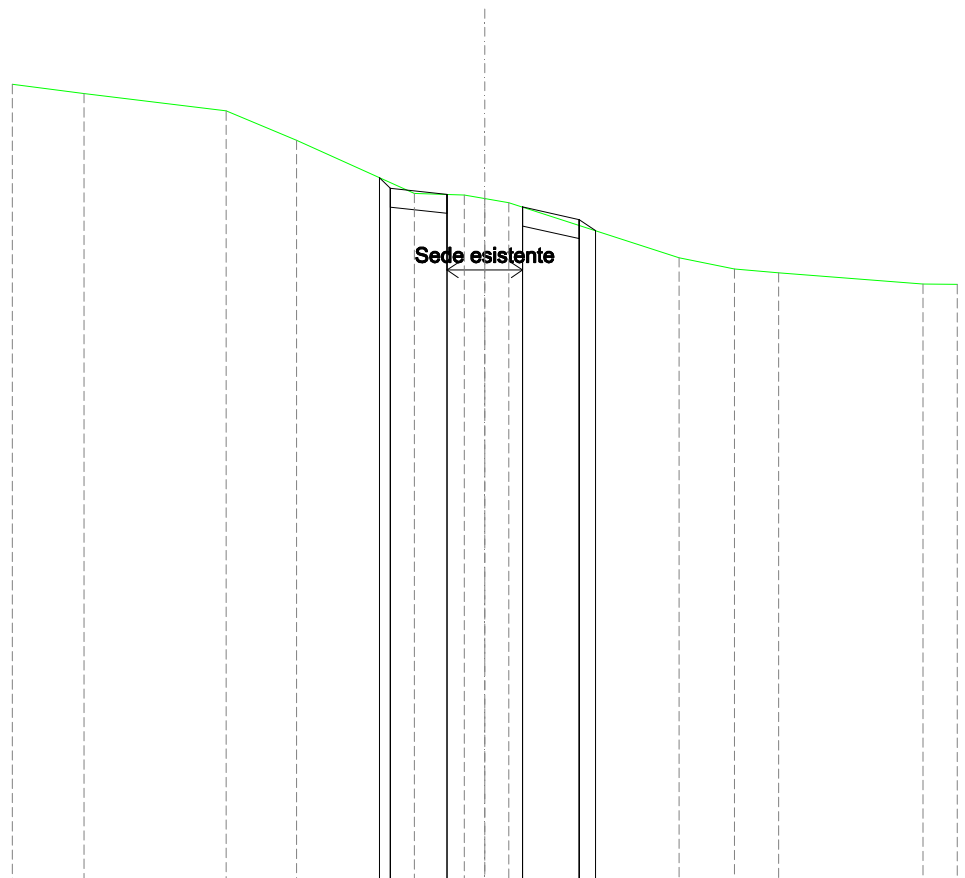
Ing. Giorgio Salatino

Ing. Claudio Coscarella

Rev:	Data Revisione	Descrizione Revisione	Redatto	Controllato	Approvato
00	FEBBRAIO 2023	PRIMA EMISSIONE	GEMSA	GEMSA	PLT RE

SOVRASTRUTTURA STRADALE	
CASSONETTO	3,000 m
MANUFATTI	
SCAVO PER PIATTAFORMA	1,391 m ²
SCAVO PER PARETI TRINCEA	0,022 m ²
RILEVATO PER SCARPATE	0,032 m ²

SEZIONE N.: 1
 QT. PROGETTO: 98,063
 DIST.PROG.: 0,000
 DIST.SUCC.: 16,407



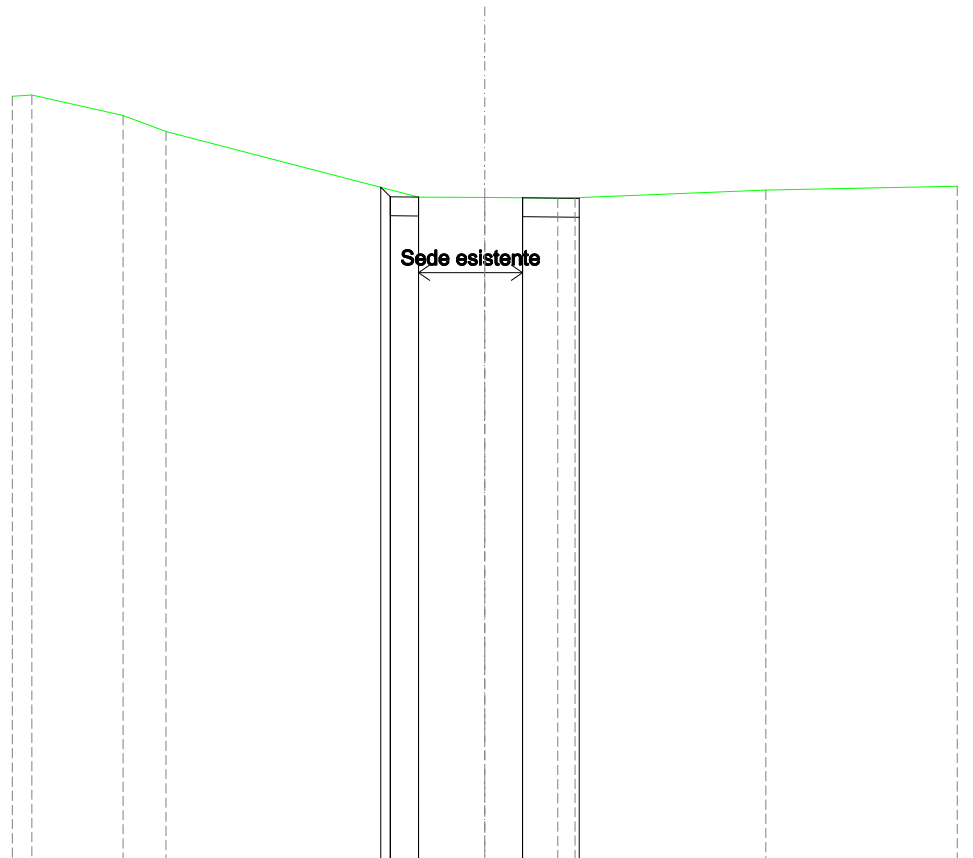
SCALA 1:200

QT.RIF. 80,000

QUOTE TERRENO	100,83	100,37	99,60	98,19	98,15	98,06	97,95	96,49	96,19	96,09	95,79
DIST.PARZIALI TERRENO		3,76	1,87	3,11	1,32	0,54	0,64	4,50	1,47	1,17	3,82
QUOTE PROGETTO				98,61	98,32	98,16	97,83	97,49	97,20		
CASSONETTO				1,50	2,00	1,50					

SOVRASTRUTTURA STRADALE	
CASSONETTO	2,244 m
MANUFATTI	
SCAVO PER PIATTAFORMA	1,195 m ²
SCAVO PER PARETI TRINCEA	0,024 m ²

SEZIONE N.: 2
 QT. PROGETTO: 97,596
 DIST.PROG.: 16,407
 DIST.PREC.: 16,407
 DIST.SUCC.: 8,593



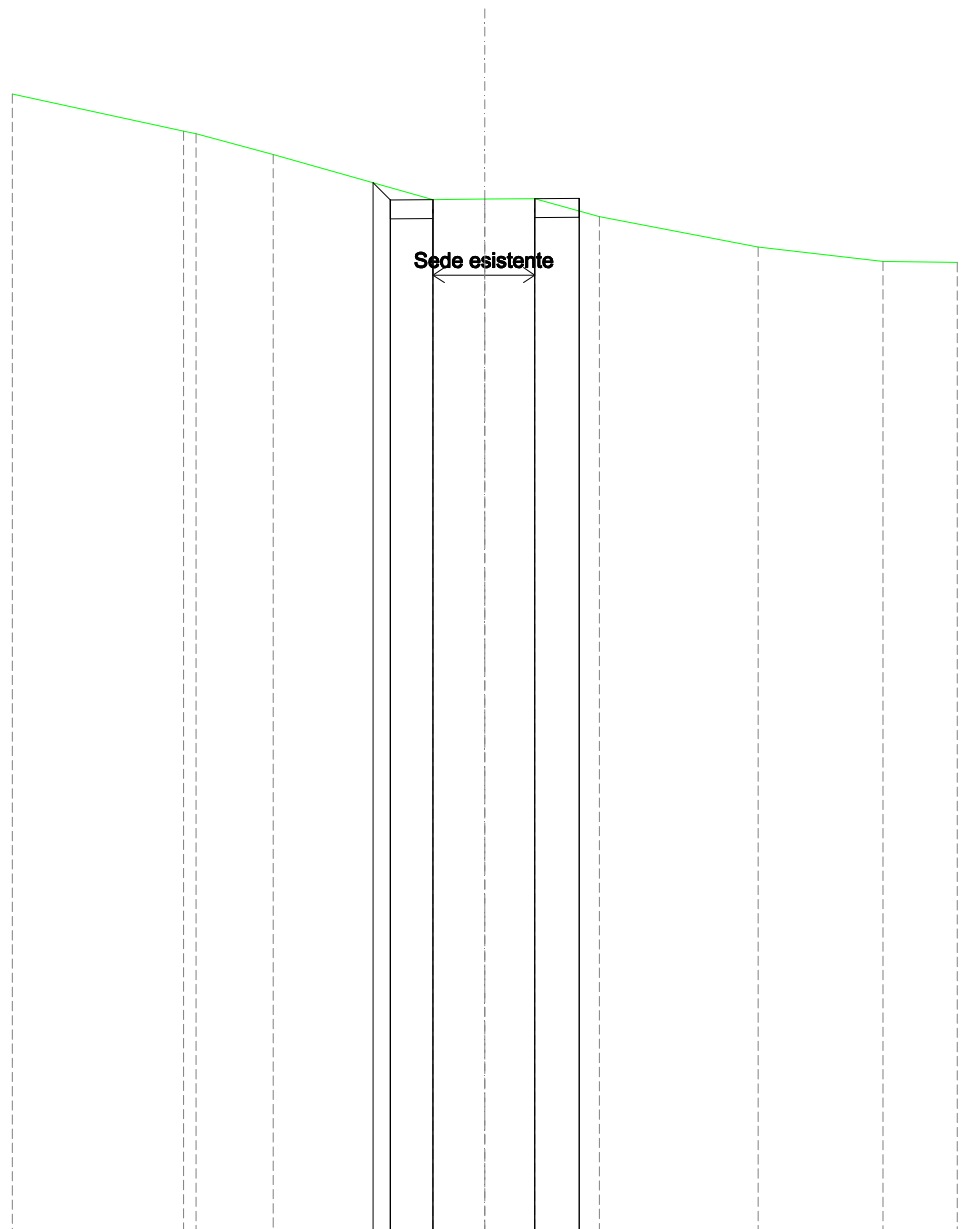
SCALA 1:200

QT.RIF. 80,000

QUOTE TERRENO	100,26	99,72	99,30		97,57	97,55	97,54	97,54		97,75
DIST.PARZIALI TERRENO	2,41	1,14		6,67		1,76	1,93		5,04	
QUOTE PROGETTO					97,83	97,57	97,57		97,54	97,53
CASSONETTO					0,74	2,76	1,50			

SOVRASTRUTTURA STRADALE	
CASSONETTO	2,308 m
MANUFATTI	
SCAVO PER PIATTAFORMA	1,142 m ²
SCAVO PER PARETI TRINCEA	0,075 m ²

SEZIONE N.: 3
 QT. PROGETTO: 97,352
 DIST.PROG.: 25,000
 DIST.PREC.: 8,593
 DIST.SUCC.: 25,000



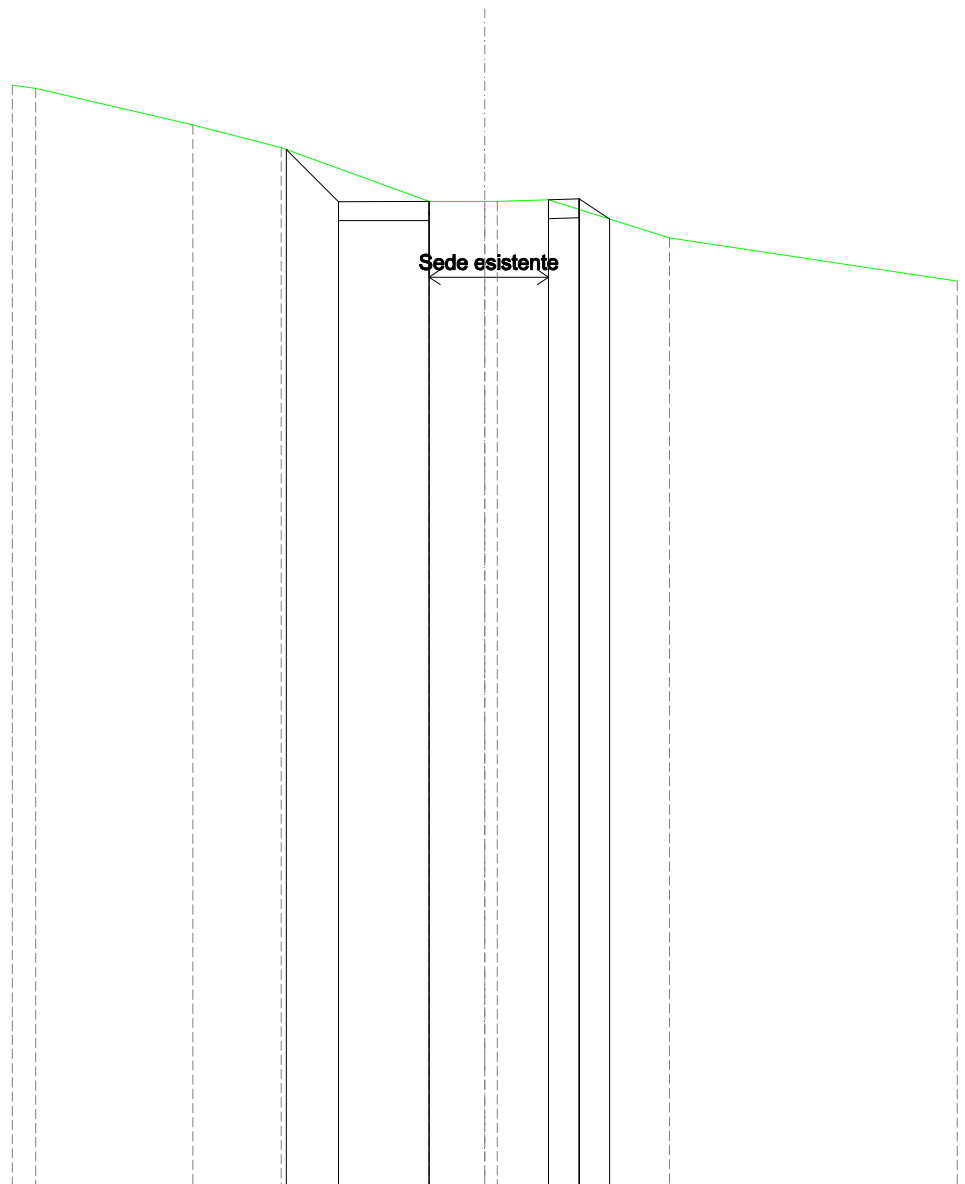
SCALA 1:200

QT.RIF. 70,000

QUOTE TERRENO	99,12	99,05	98,51		97,31	97,32	97,33	96,86	96,05	95,68
DIST.PARZIALI TERRENO		2,04		4,23	1,37	1,32	1,71		4,20	3,30
QUOTE PROGETTO					97,76	97,30	97,31		97,33	97,34
CASSONETTO					1,13		2,69		1,18	

SOVRASTRUTTURA STRADALE	
CASSONETTO	3,213 m
MANUFATTI	
SCAVO PER PIATTAFORMA	2,544 m ²
SCAVO PER PARETI TRINCEA	0,604 m ²
RILEVATO PER SCARPATE	0,112 m ²

SEZIONE N.: 4
 QT. PROGETTO: 96,163
 DIST.PROG.: 50,000
 DIST.PREC.: 25,000
 DIST.SUCC.: 25,000



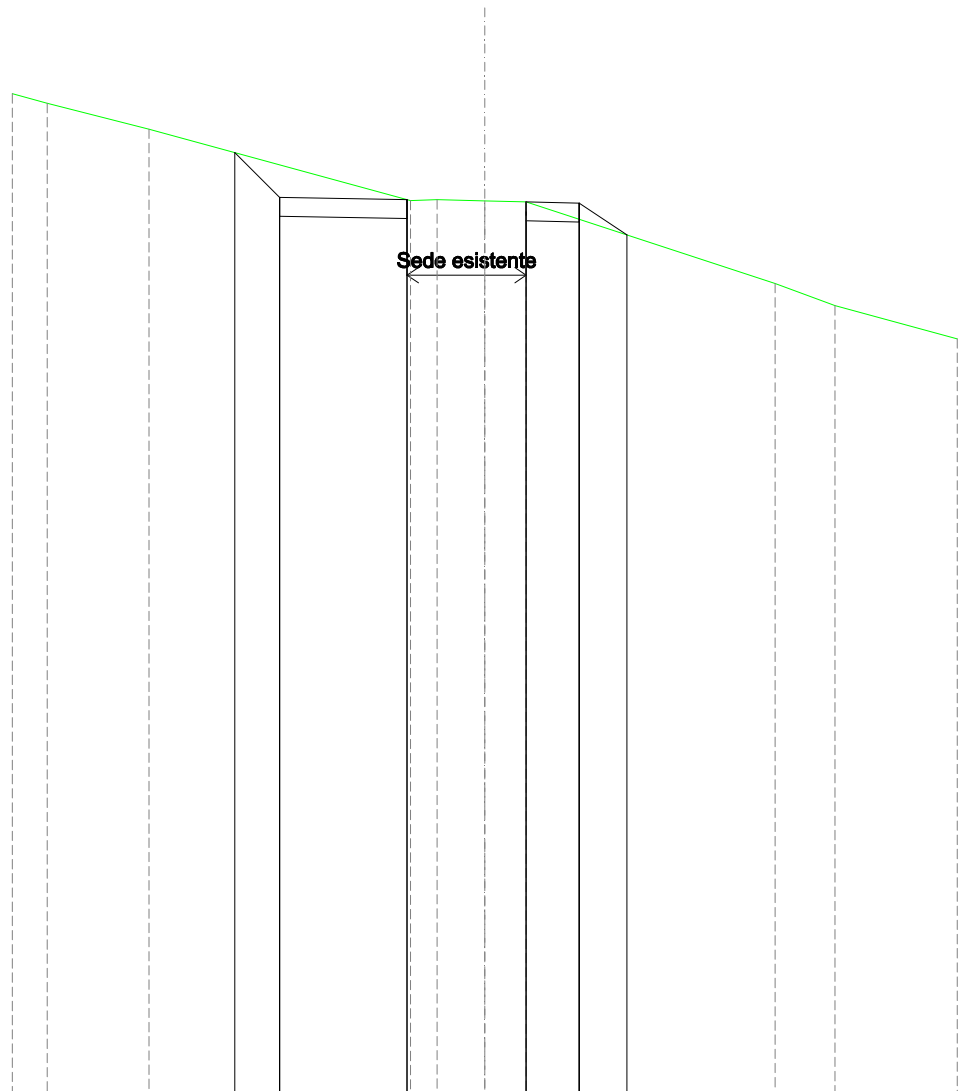
SCALA 1:200

QT.RIF. 70,000

QUOTE TERRENO	99,06	98,09	97,49	96,07	96,07	96,12	95,11
DIST.PARZIALI TERRENO	4,15	2,34	3,91	1,47	1,35	3,20	
QUOTE PROGETTO			97,44	96,06	96,07	96,12	96,14
CASSONETTO			1,38	2,40	3,16	0,81	0,80

SOVRASTRUTTURA STRADALE	
CASSONETTO	4,772 m
MANUFATTI	
SCAVO PER PIATTAFORMA	3,538 m ²
SCAVO PER PARETI TRINCEA	0,512 m ²
RILEVATO PER SCARPATE	0,269 m ²

SEZIONE N.: 5
 QT. PROGETTO: 93,735
 DIST.PROG.: 75,000
 DIST.PREC.: 25,000
 DIST.SUCC.: 25,000



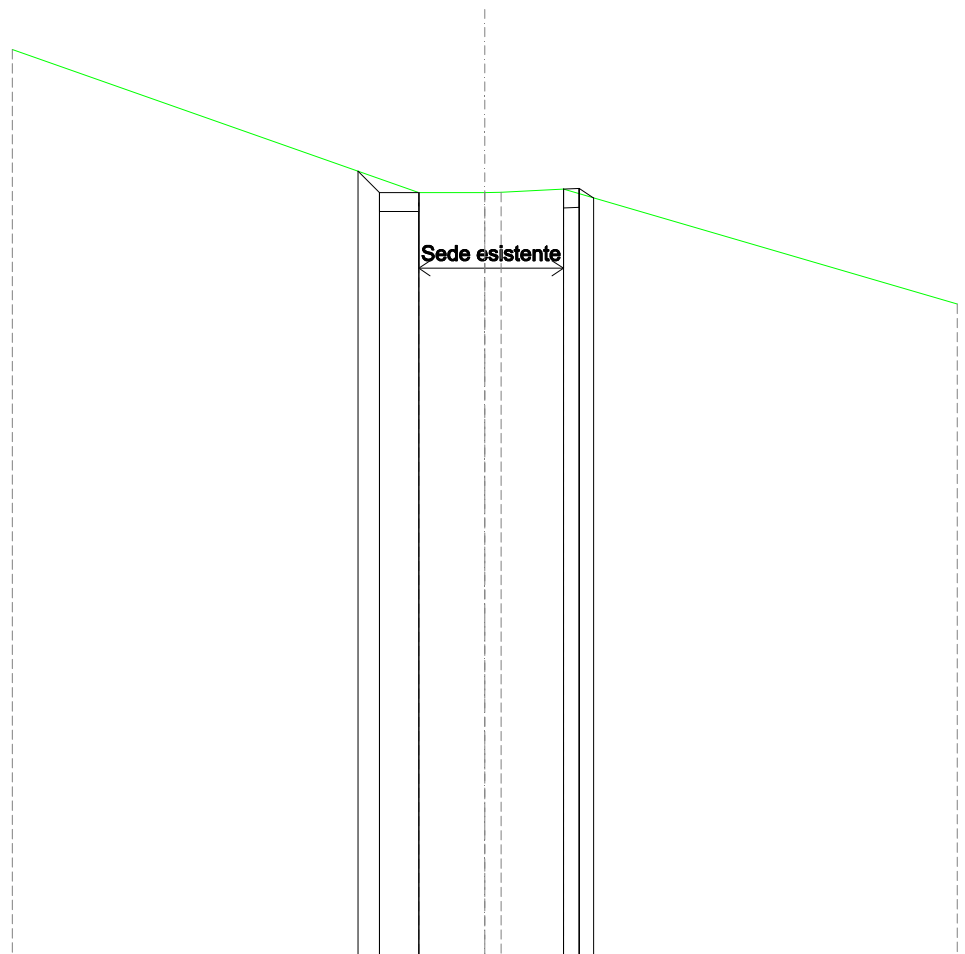
SCALA 1:200

QT.RIF. 70,000

QUOTE TERRENO	96,21	95,52		93,64	93,66	93,63	93,60		91,44	90,85
DIST.PARZIALI TERRENO		2,69		6,92	0,71	1,28	1,10		6,59	1,58
QUOTE PROGETTO			94,90	93,72	93,66		93,60	93,57	92,73	
CASSONETTO			1,19	3,37		3,15	1,40	1,28		

SOVRASTRUTTURA STRADALE	
CASSONETTO	1,460 m
MANUFATTI	
SCAVO PER PIATTAFORMA	0,892 m ²
SCAVO PER PARETI TRINCEA	0,105 m ²
RILEVATO PER SCARPATE	0,026 m ²

SEZIONE N.: 6
 QT. PROGETTO: 90,068
 DIST.PROG.: 100,000
 DIST.PREC.: 25,000
 DIST.SUCC.: 25,000



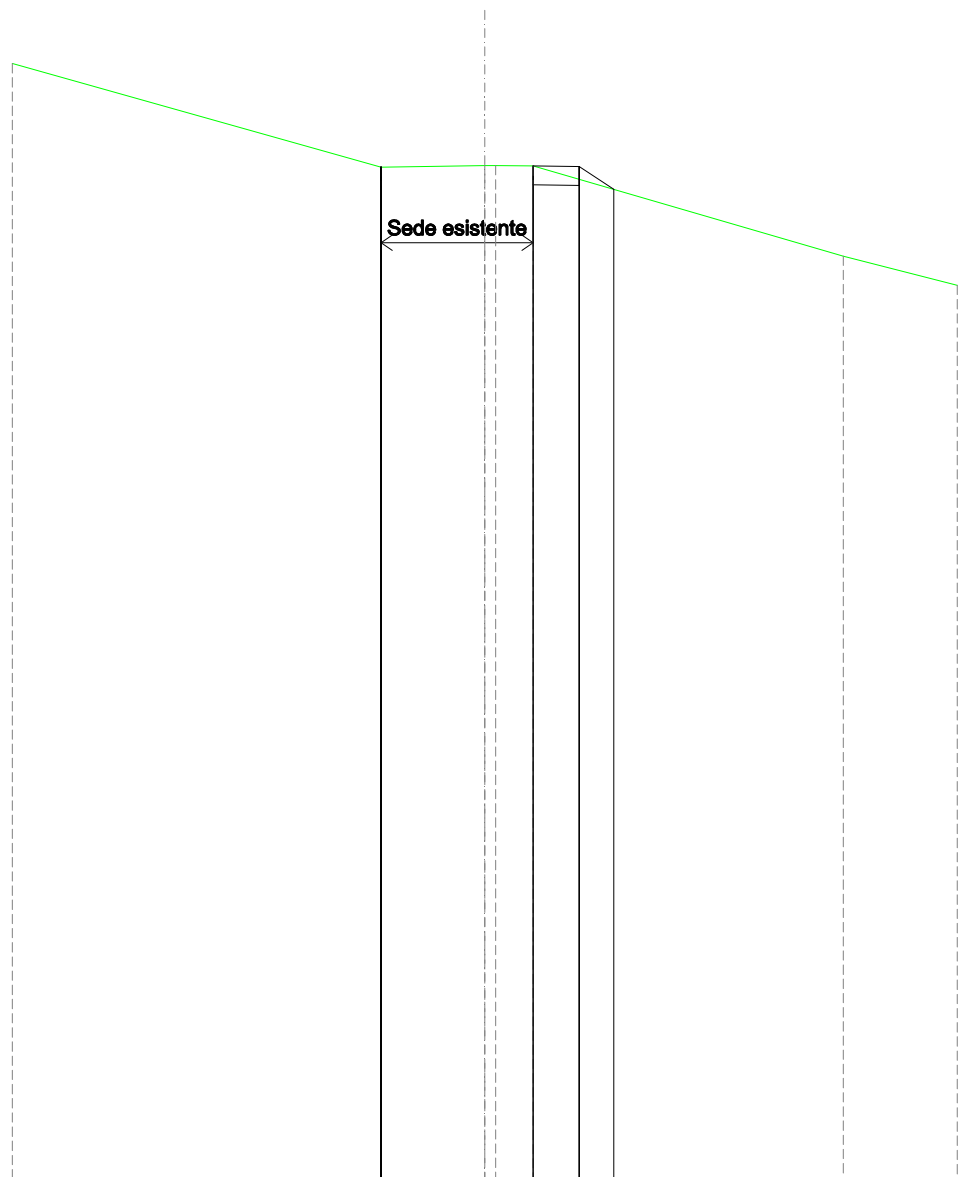
SCALA 1:200

QT.RIF. 70,000

QUOTE TERRENO			90,22	90,23	90,31
DIST.PARZIALI TERRENO			1,74	1,65	
QUOTE PROGETTO		90,79	90,22		90,31
CASSONETTO		0,57	1,04	3,82	90,33
					90,08

SOVRASTRUTTURA STRADALE	
CASSONETTO	1,218 m
MANUFATTI	
SCAVO PER PIATTAFORMA	0,399 m ²
RILEVATO PER SCARPATE	0,157 m ²

SEZIONE N.: 7
 QT. PROGETTO: 85,937
 DIST.PROG.: 125,000
 DIST.PREC.: 25,000
 DIST.SUCC.: 25,000



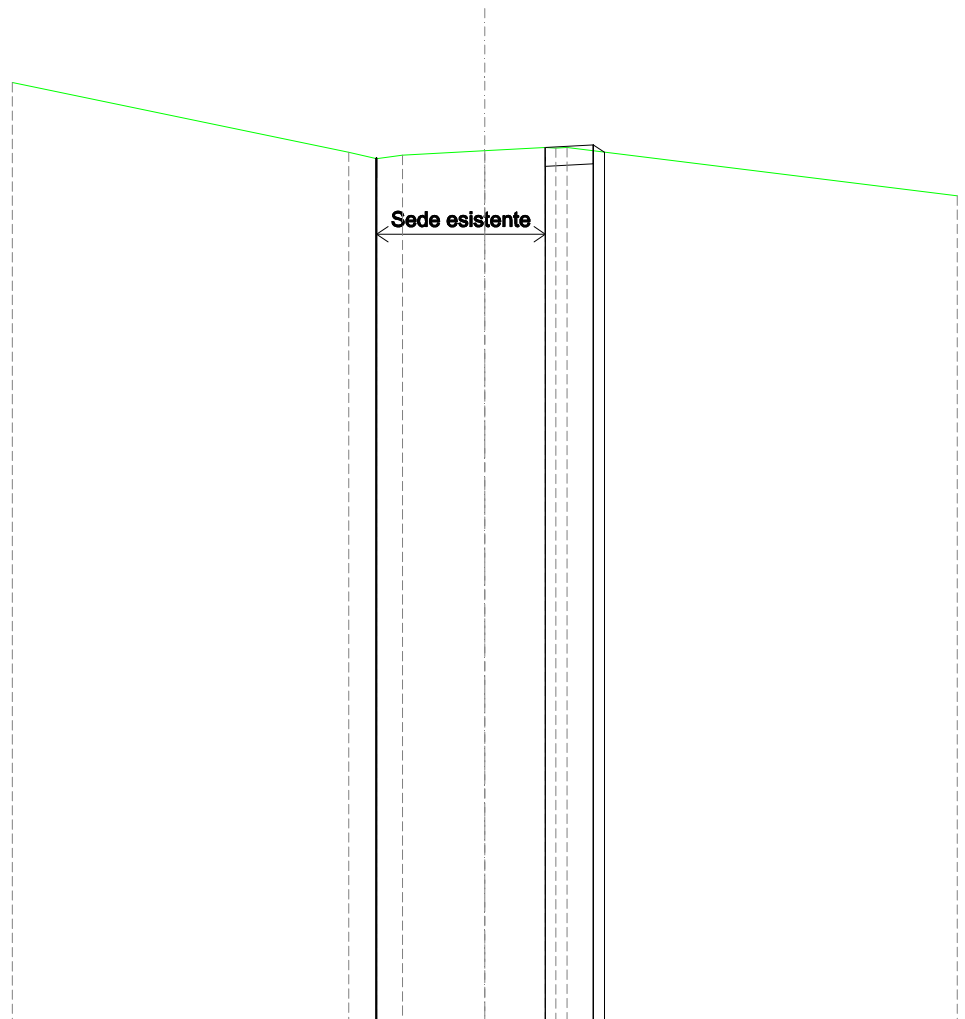
SCALA 1:200

QT.RIF. 60,000

QUOTE TERRENO	86,79	86,83 86,84	86,82	84,44
DIST.PARZIALI TERRENO	2,74	0,99	8,20	
QUOTE PROGETTO	86,79 86,80	86,82	86,81 86,20	
CASSONETTO	4,03	1,22 0,91		

SOVRASTRUTTURA STRADALE	
CASSONETTO	1,271 m
MANUFATTI	
SCAVO PER PIATTAFORMA	0,553 m ²
RILEVATO PER SCARPATE	0,024 m ²

SEZIONE N.: 8
 QT. PROGETTO: 81,807
 DIST.PROG.: 150,000
 DIST.PREC.: 25,000
 DIST.SUCC.: 25,000



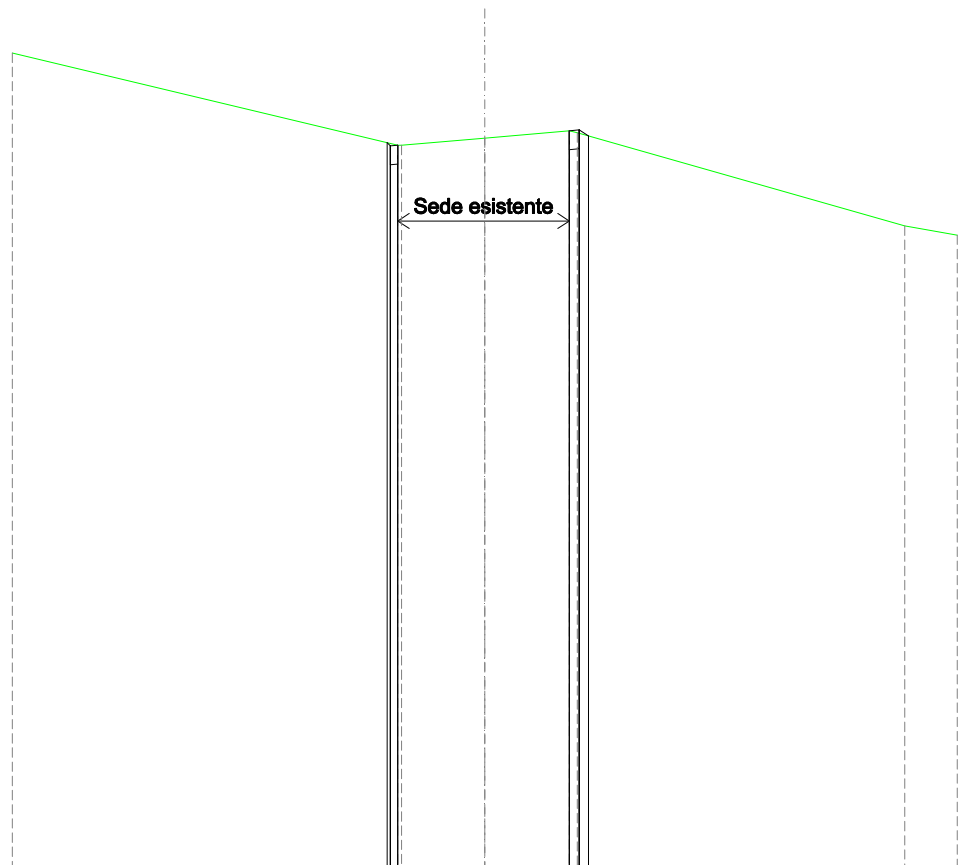
SCALA 1:200

QT.RIF. 60,000

QUOTE TERRENO	83,01	82,84	82,93	83,05	83,13	83,12	83,13
DIST.PARZIALI TERRENO	0,74	0,68	2,18	1,60			
QUOTE PROGETTO	82,85	82,87			83,13	83,20	83,01
CASSONETTO			4,46		1,27		

SOVRASTRUTTURA STRADALE	
CASSONETTO	0,467 m
MANUFATTI	
SCAVO PER PIATTAFORMA	0,227 m ²
SCAVO PER PARETI TRINCEA	0,003 m ²
RILEVATO PER SCARPATE	0,011 m ²

SEZIONE N.: 9
 QT. PROGETTO: 77,726
 DIST.PROG.: 175,000
 DIST.PREC.: 25,000
 DIST.SUCC.: 25,000



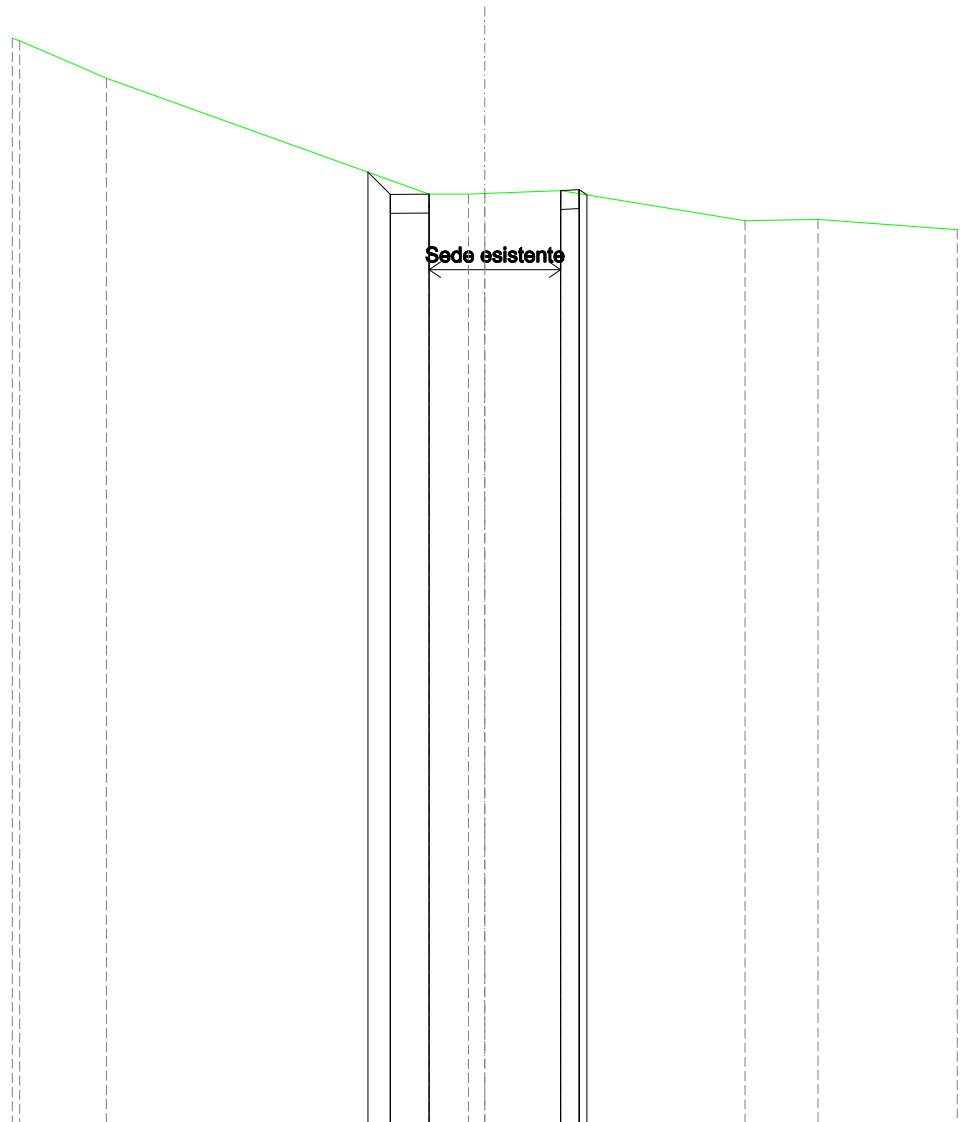
SCALA 1:200

QT.RIF. 60,000

QUOTE TERRENO	79,12 79,12	79,31	79,50 79,45	76,99
DIST.PARZIALI TERRENO	2,20	2,23	8,66	
QUOTE PROGETTO	79,19 79,10 79,12		79,50 79,53 79,36	
CASSONETTO	4,53			

SOVRASTRUTTURA STRADALE	
CASSONETTO	1,520 m
MANUFATTI	
SCAVO PER PIATTAFORMA	0,931 m ²
SCAVO PER PARETI TRINCEA	0,112 m ²
RILEVATO PER SCARPATE	0,010 m ²

SEZIONE N.: 10
 QT. PROGETTO: 74,575
 DIST.PROG.: 200,000
 DIST.PREC.: 25,000
 DIST.SUCC.: 25,000



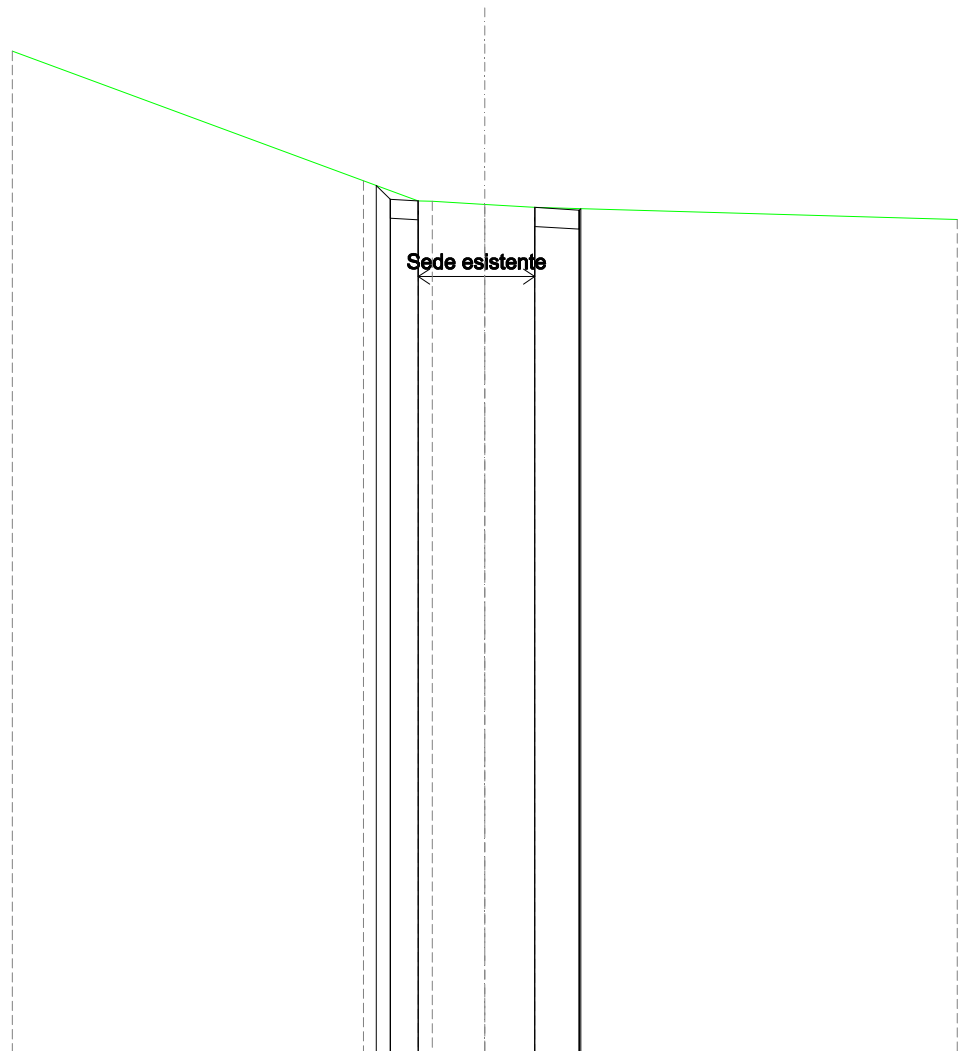
SCALA 1:200

QT.RIF. 50,000

QUOTE TERRENO	77,69		74,63	74,62	74,64	74,72		73,92	73,96
DIST.PARZIALI TERRENO		8,54	1,04	2,01	4,88	1,92			
QUOTE PROGETTO			75,21	74,62	74,63	74,72	74,74	74,61	
CASSONETTO			0,59	1,03	3,48	0,49			

SOVRASTRUTTURA STRADALE	
CASSONETTO	1,918 m
MANUFATTI	
SCAVO PER PIATTAFORMA	1,067 m ²
SCAVO PER PARETI TRINCEA	0,043 m ²

SEZIONE N.: 11
 QT. PROGETTO: 72,674
 DIST.PROG.: 225,000
 DIST.PREC.: 25,000
 DIST.SUCC.: 25,000



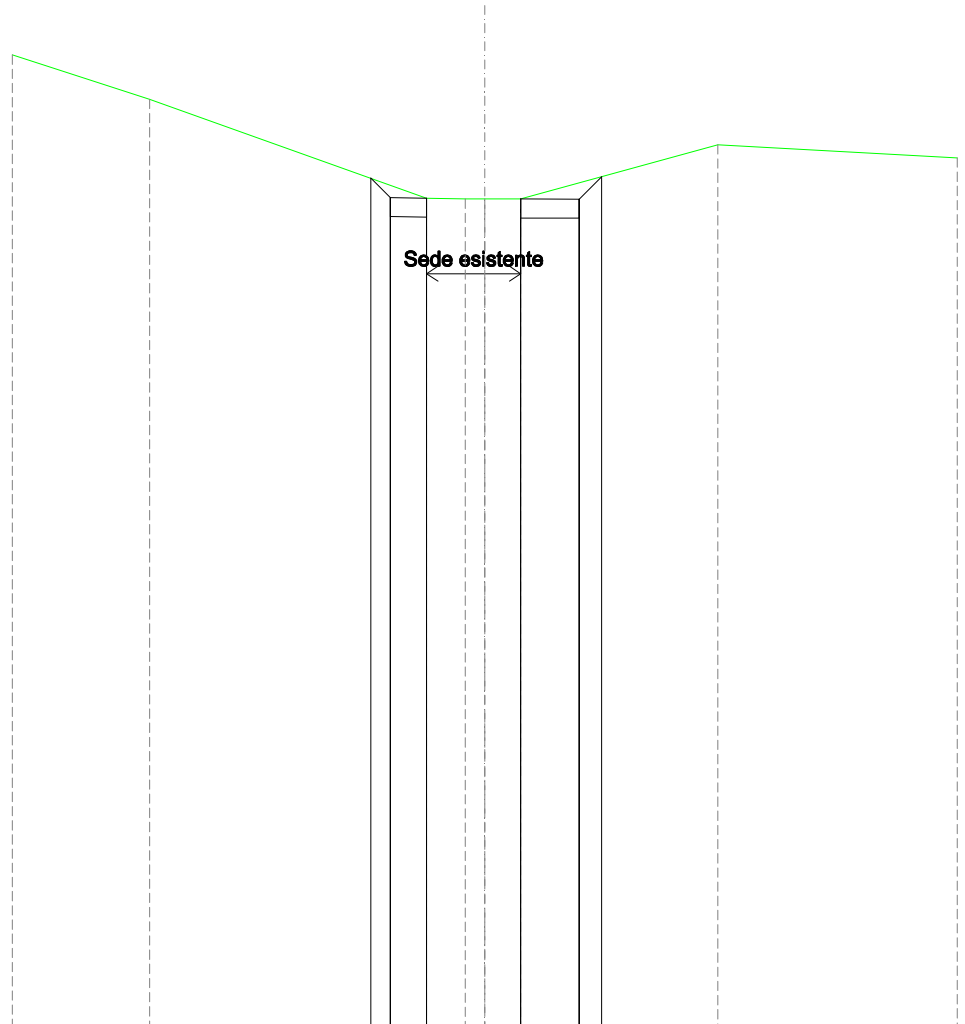
SCALA 1:200

QT.RIF. 50,000

QUOTE TERRENO	73,10	72,57	72,56	72,47	72,39
DIST.PARZIALI TERRENO	1,45	1,39	1,32		
QUOTE PROGETTO	72,97	72,61	72,57		72,39
CASSONETTO	0,74		3,08		1,18
					72,32
					72,36

SOVRASTRUTTURA STRADALE	
CASSONETTO	2,514 m
MANUFATTI	
SCAVO PER PIATTAFORMA	1,749 m ²
SCAVO PER PARETI TRINCEA	0,212 m ²

SEZIONE N.: 12
 QT. PROGETTO: 72,023
 DIST.PROG.: 250,000
 DIST.PREC.: 25,000
 DIST.SUCC.: 25,000



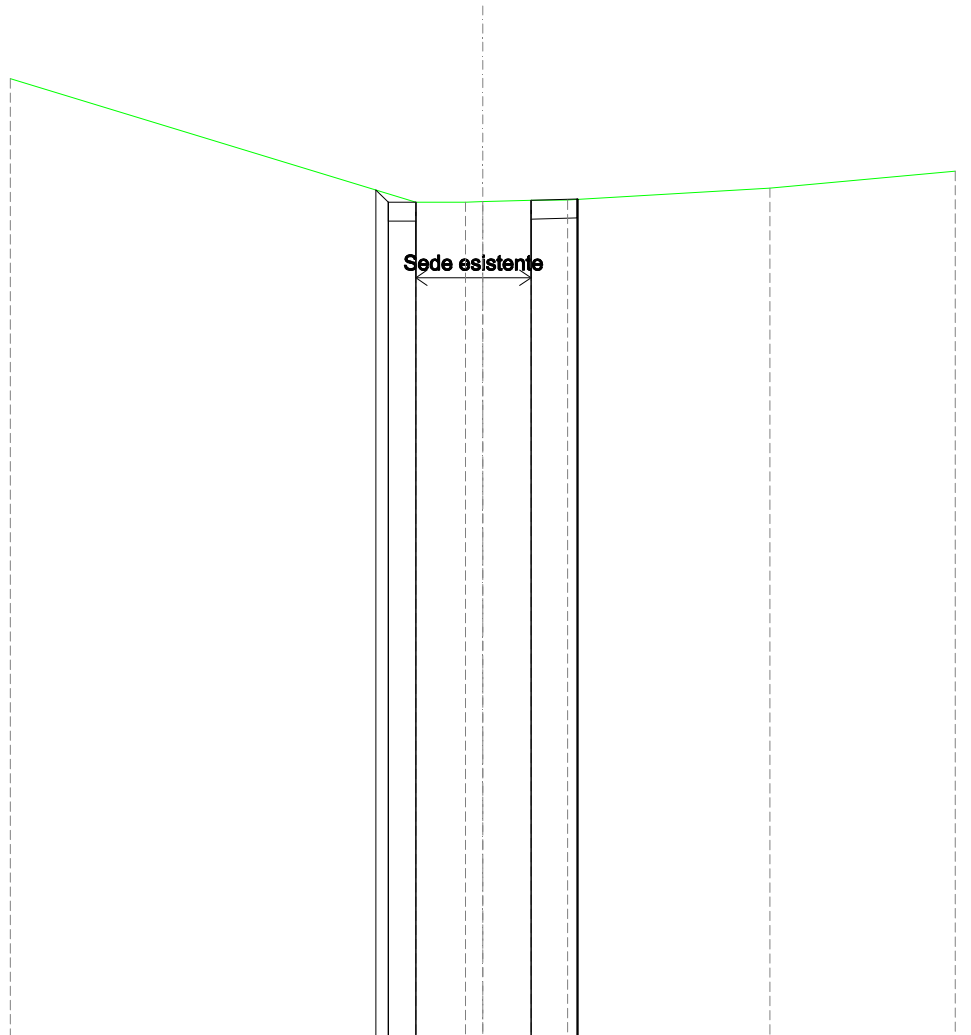
SCALA 1:200

QT.RIF. 50,000

QUOTE TERRENO	74,54	71,93	71,90	71,90	73,34
DIST.PARZIALI TERRENO	7,33	1,02	0,52	0,95	5,21
QUOTE PROGETTO		72,45	71,93	71,90	71,90
CASSONETTO		0,51	0,96	2,49	1,55
		71,94		72,49	
				0,59	

SOVRASTRUTTURA STRADALE	
CASSONETTO	1,952 m
MANUFATTI	
SCAVO PER PIATTAFORMA	1,043 m ²
SCAVO PER PARETI TRINCEA	0,037 m ²
RILEVATO PER SCARPATE	0,000 m ²

SEZIONE N.: 13
 QT. PROGETTO: 72,302
 DIST.PROG.: 275,000
 DIST.PREC.: 25,000
 DIST.SUCC.: 25,000



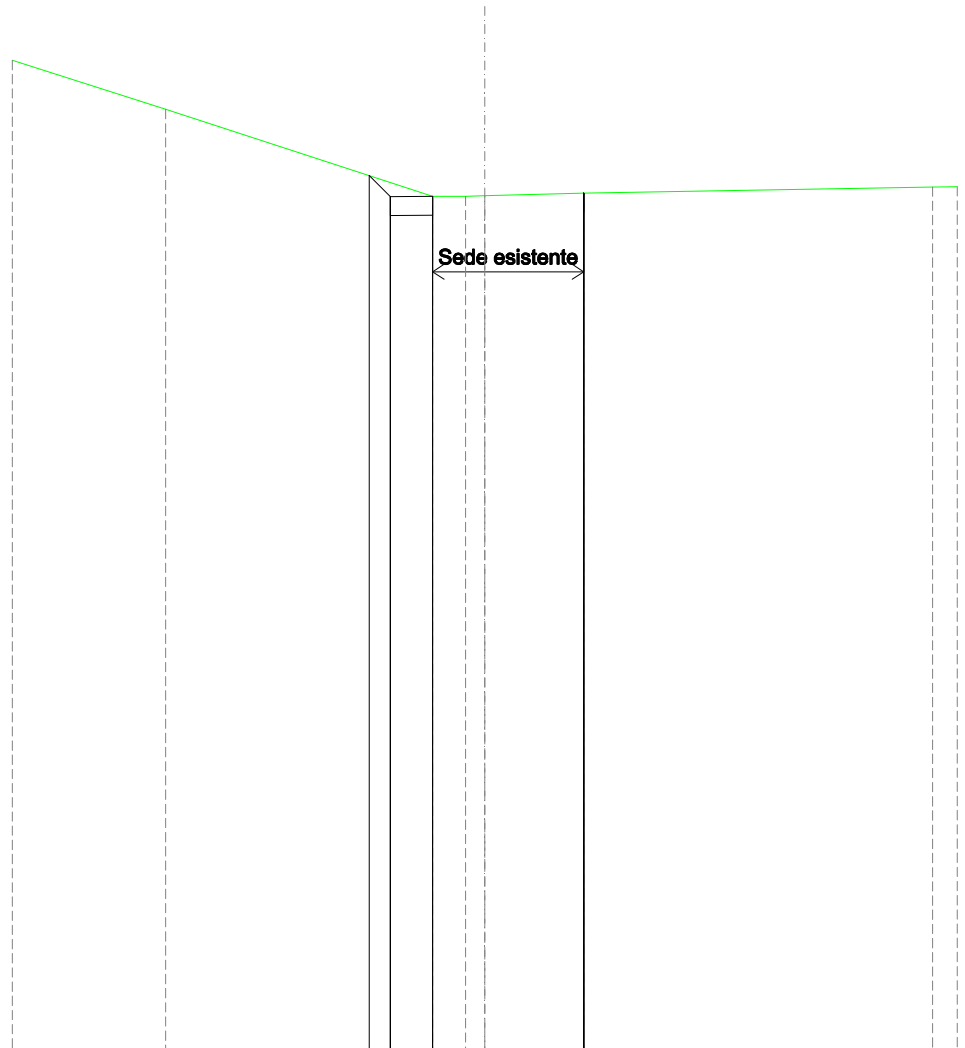
SCALA 1:200

QT.RIF. 50,000

QUOTE TERRENO		72,11	72,11	72,12	72,16	72,17		72,48
DIST.PARZIALI TERRENO			1,31	1,28	0,97		5,35	
QUOTE PROGETTO		72,43	72,11	72,11	72,16	72,20	72,18	
CASSONETTO		0,73		3,05		1,22		

SOVRASTRUTTURA STRADALE	
CASSONETTO	1,122 m
MANUFATTI	
SCAVO PER PIATTAFORMA	0,772 m ²
SCAVO PER PARETI TRINCEA	0,105 m ²

SEZIONE N.: 14
 QT. PROGETTO: 72,632
 DIST.PROG.: 300,000
 DIST.PREC.: 25,000
 DIST.SUCC.: 25,000



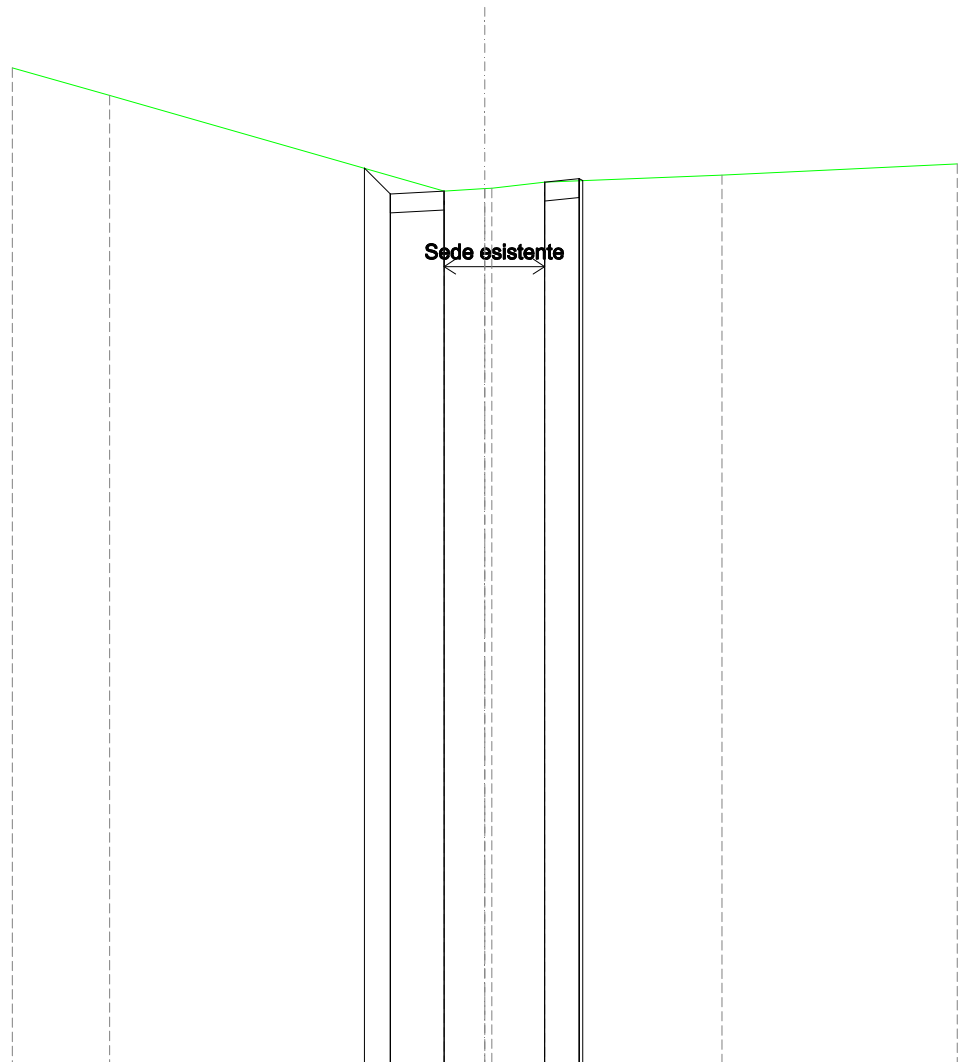
SCALA 1:200

QT.RIF. 50,000

QUOTE TERRENO	74,91		72,61	72,61	72,63	72,69	72,86
DIST.PARZIALI TERRENO		7,06	0,87	0,51	2,62		9,23
QUOTE PROGETTO			73,16	72,61		72,69	72,69
CASSONETTO			0,56	1,12	3,99		

SOVRASTRUTTURA STRADALE	
CASSONETTO	2,347 m
MANUFATTI	
SCAVO PER PIATTAFORMA	1,494 m ²
SCAVO PER PARETI TRINCEA	0,167 m ²
RILEVATO PER SCARPATE	0,003 m ²

SEZIONE N.: 15
 QT. PROGETTO: 72,981
 DIST.PROG.: 325,000
 DIST.PREC.: 25,000
 DIST.SUCC.: 25,000



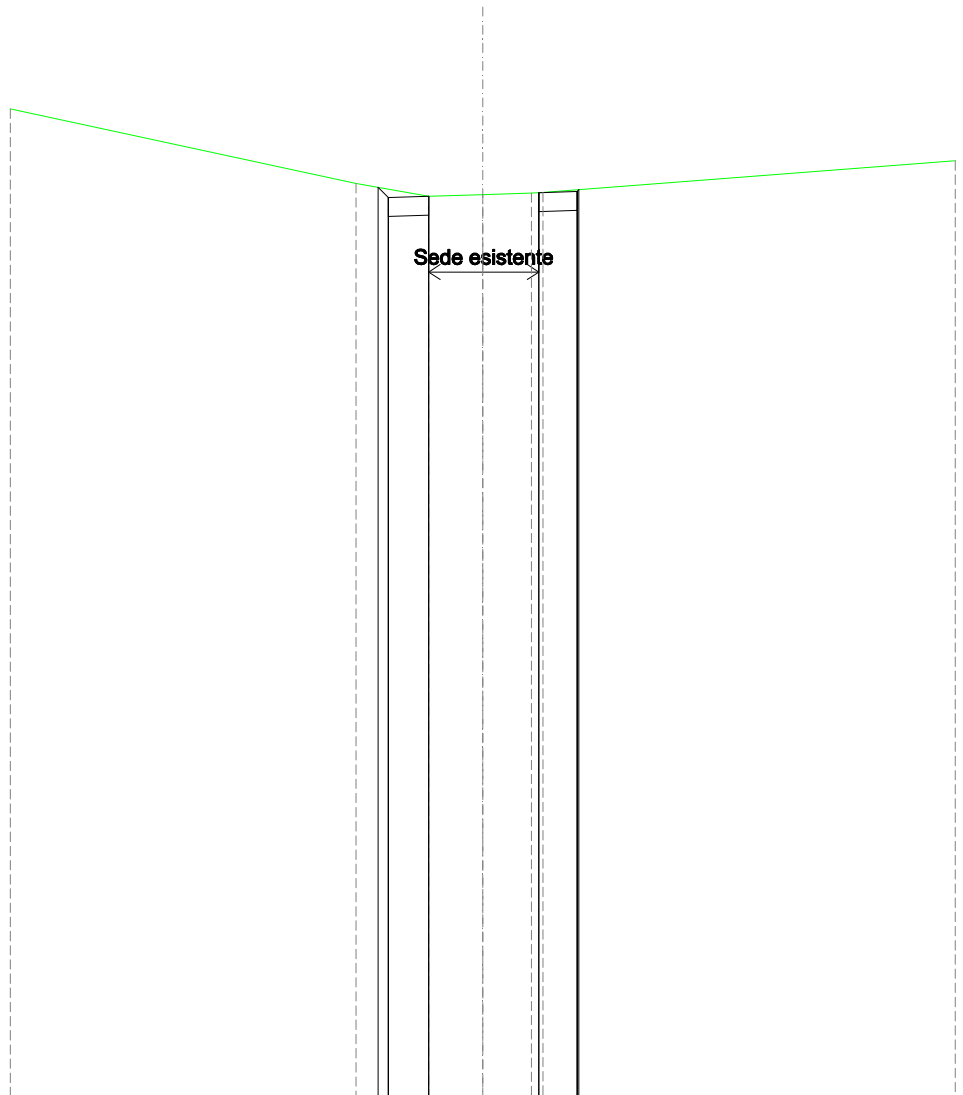
SCALA 1:200

QT.RIF. 50,000

QUOTE TERRENO	75,65		73,12	73,18	73,19	73,35		73,54
DIST.PARZIALI TERRENO		8,85	1,07	1,40		4,70		
QUOTE PROGETTO			73,72	73,04	73,12		73,35	73,45
CASSONETTO			0,88	1,43	2,65		0,92	73,39

SOVRASTRUTTURA STRADALE	
CASSONETTO	2,092 m
MANUFATTI	
SCAVO PER PIATTAFORMA	1,184 m ²
SCAVO PER PARETI TRINCEA	0,031 m ²

SEZIONE N.: 16
 QT. PROGETTO: 73,857
 DIST.PROG.: 350,000
 DIST.PREC.: 25,000
 DIST.SUCC.: 25,000



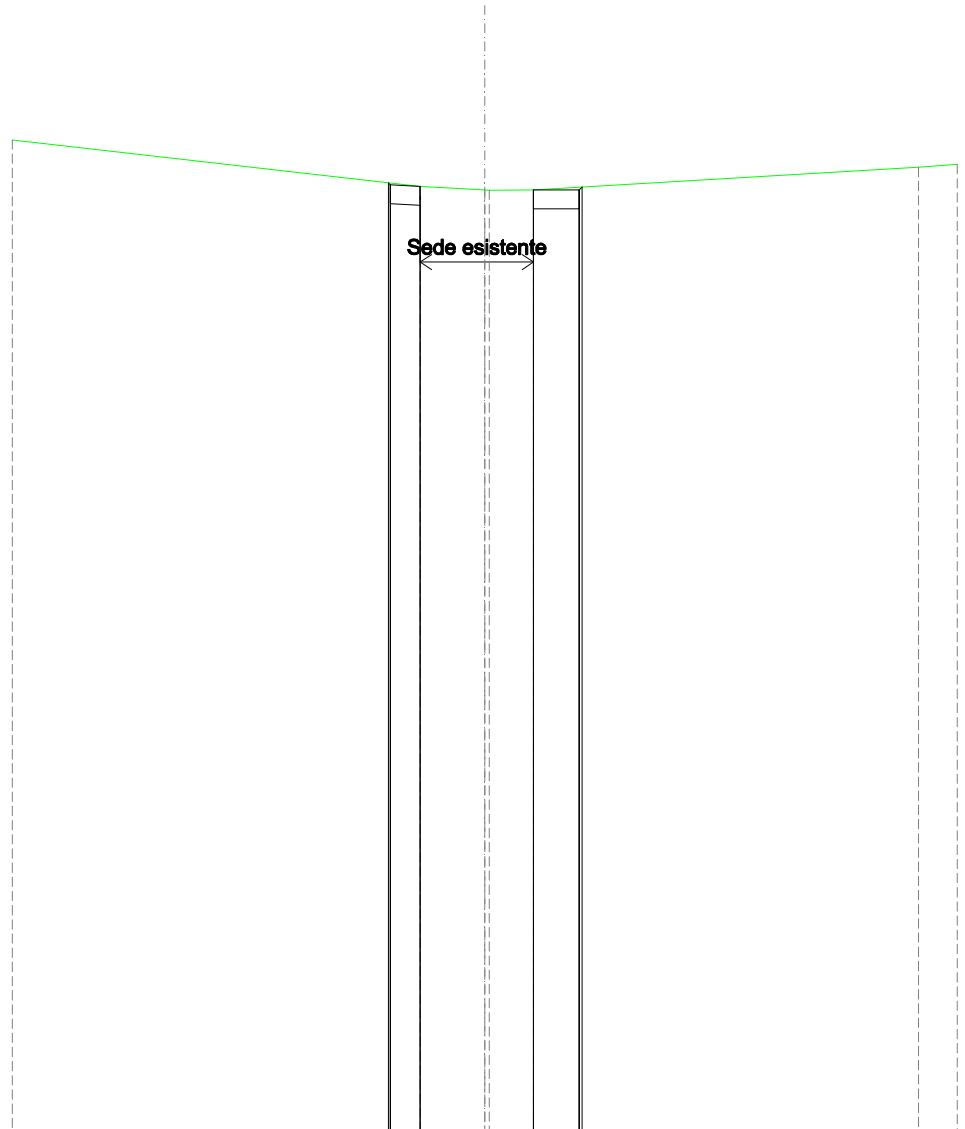
SCALA 1:200

QT.RIF. 50,000

QUOTE TERRENO	74,19	73,85	73,90	73,94	73,95
DIST.PARZIALI TERRENO	1,93	1,43	1,28		
QUOTE PROGETTO	74,09	73,82	73,85	73,95	73,98
CASSONETTO	1,07	2,91	1,02	74,03	

SOVRASTRUTTURA STRADALE	
CASSONETTO	2,004 m
MANUFATTI	
SCAVO PER PIATTAFORMA	1,064 m ²
SCAVO PER PARETI TRINCEA	0,004 m ²

SEZIONE N.: 17
 QT. PROGETTO: 74,797
 DIST.PROG.: 375,000
 DIST.PREC.: 25,000
 DIST.SUCC.: 25,000



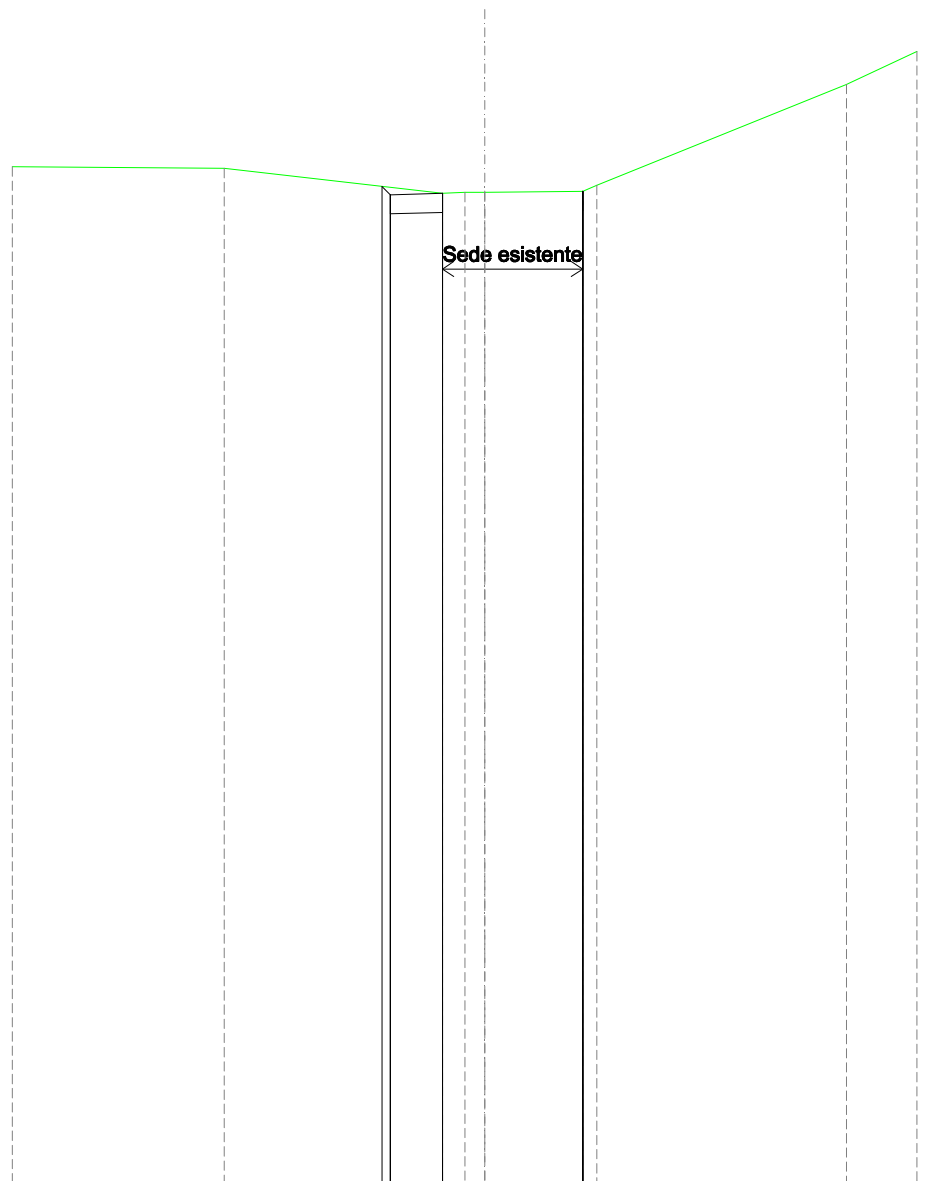
SCALA 1:200

QT.RIF. 50,000

QUOTE TERRENO		75,01	74,92 74,91	74,92		75,52
DIST.PARZIALI TERRENO		1,71	1,17		10,18	
QUOTE PROGETTO		75,11 75,06 75,01		74,92	74,92 75,00	
CASSONETTO		0,79	3,00	1,21		

SOVRASTRUTTURA STRADALE	
CASSONETTO	1,382 m
MANUFATTI	
SCAVO PER PIATTAFORMA	0,826 m ²
SCAVO PER PARETI TRINCEA	0,022 m ²

SEZIONE N.: 18
 QT. PROGETTO: 76,065
 DIST.PROG.: 400,000
 DIST.PREC.: 25,000
 DIST.SUCC.: 25,000



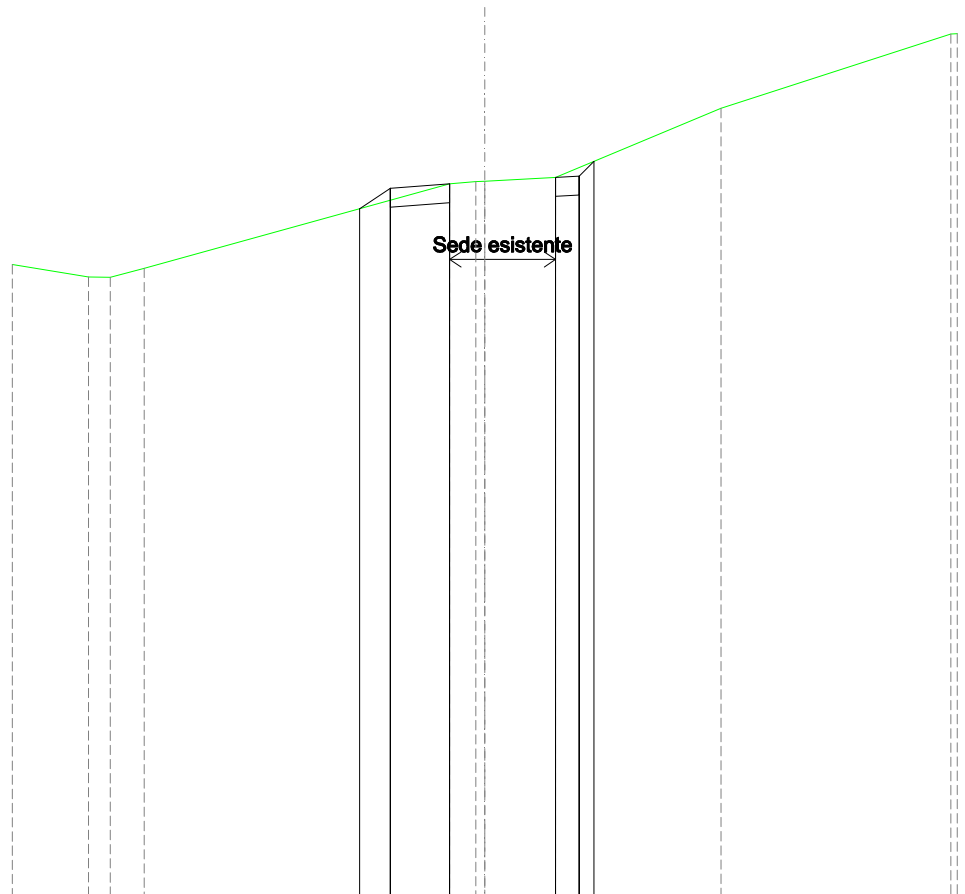
SCALA 1:200

QT.RIF. 50,000

QUOTE TERRENO	76,87	76,20	76,23	76,26	79,09	79,96
DIST.PARZIALI TERRENO	5,77	0,59	0,53	2,59	6,61	1,87
QUOTE PROGETTO		76,39	76,17	76,20	76,26	76,26
CASSONETTO		1,38	3,71			

SOVRASTRUTTURA STRADALE	
CASSONETTO	2,197 m
MANUFATTI	
SCAVO PER PIATTAFORMA	0,922 m ²
SCAVO PER PARETI TRINCEA	0,045 m ²
RILEVATO PER SCARPATE	0,127 m ²

SEZIONE N.: 19
 QT. PROGETTO: 78,536
 DIST.PROG.: 425,000
 DIST.PREC.: 25,000
 DIST.SUCC.: 25,000



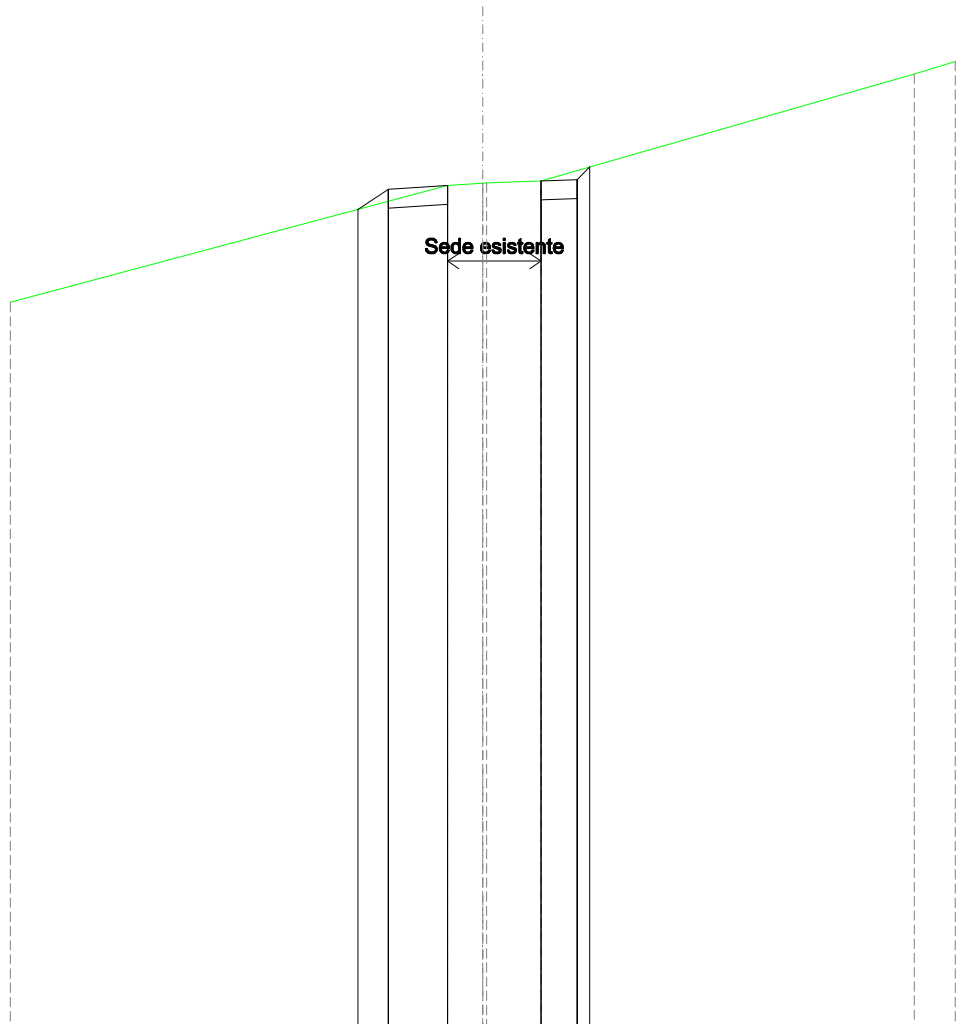
SCALA 1:200

QT.RIF. 60,000

QUOTE TERRENO	76,40	76,40	76,63		78,87	78,92	78,94	79,04		80,86
DIST.PARZIALI TERRENO	0,58	0,90		8,08	0,68	1,87		4,37		
QUOTE PROGETTO					78,21	78,75	78,87	79,04	79,07	79,46
CASSONETTO					0,81	1,57	2,80	0,63		

SOVRASTRUTTURA STRADALE	
CASSONETTO	2,527 m
MANUFATTI	
SCAVO PER PIATTAFORMA	1,126 m ²
SCAVO PER PARETI TRINCEA	0,039 m ²
RILEVATO PER SCARPATE	0,128 m ²

SEZIONE N.: 20
 QT. PROGETTO: 81,993
 DIST.PROG.: 450,000
 DIST.PREC.: 25,000
 DIST.SUCC.: 25,000



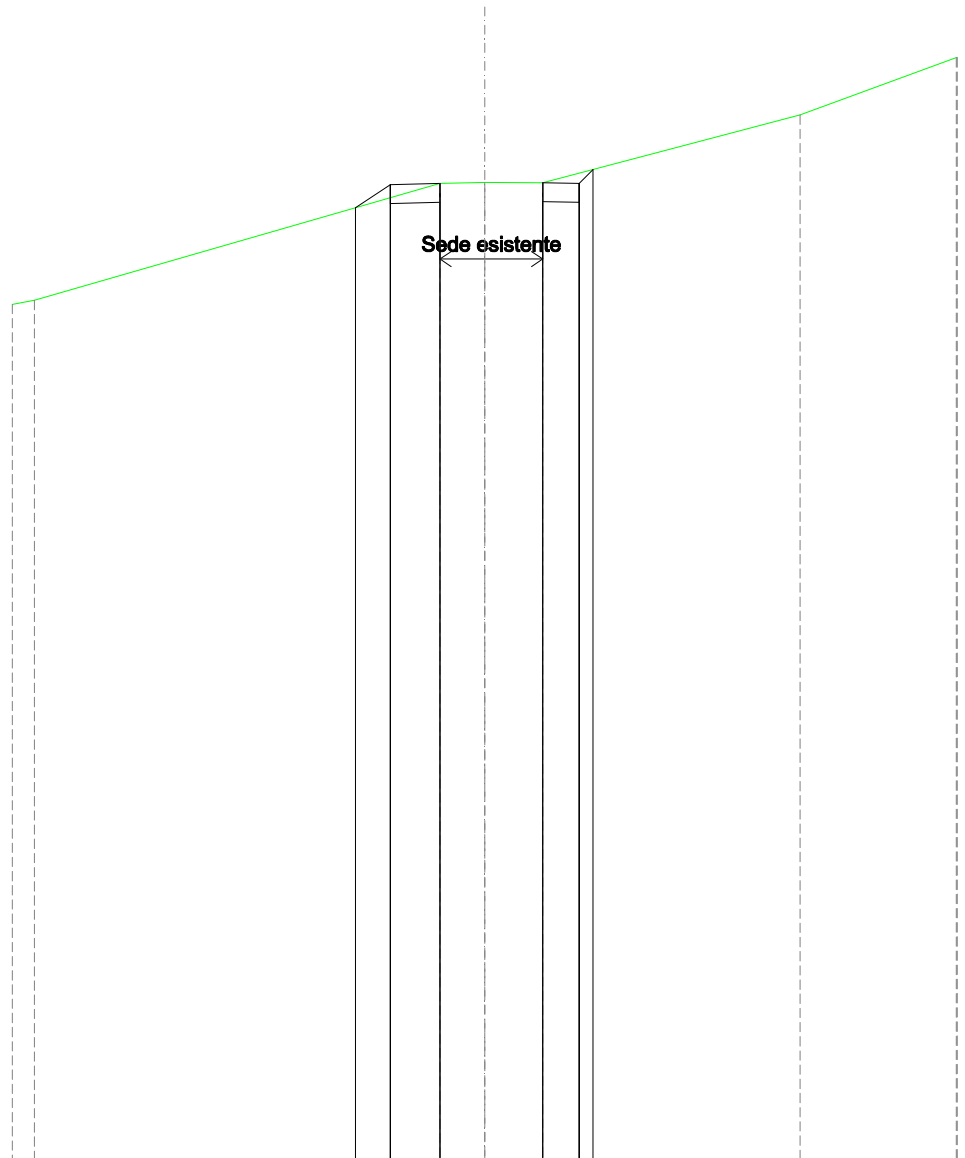
SCALA 1:200

QT.RIF. 60,000

QUOTE TERRENO				82,26	82,32	82,33	82,38		85,20
DIST.PARZIALI TERRENO				0,93	1,44			9,87	
QUOTE PROGETTO		81,63	82,16	82,26		82,38	82,42	82,75	
CASSONETTO		0,80	1,57	2,47	0,96				

SOVRASTRUTTURA STRADALE	
CASSONETTO	2,279 m
MANUFATTI	
SCAVO PER PIATTAFORMA	1,039 m ²
SCAVO PER PARETI TRINCEA	0,047 m ²
RILEVATO PER SCARPATE	0,160 m ²

SEZIONE N.: 21
 QT. PROGETTO: 85,526
 DIST.PROG.: 475,000
 DIST.PREC.: 25,000
 DIST.SUCC.: 25,000



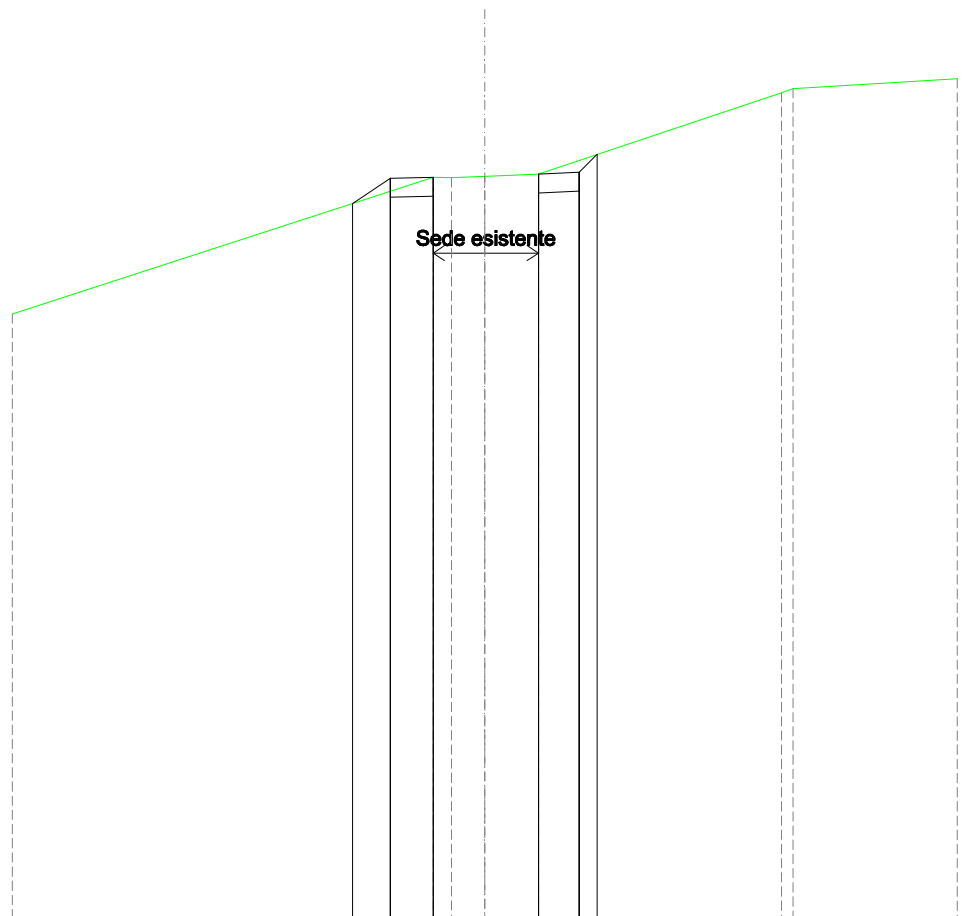
SCALA 1:200

QT.RIF. 60,000

QUOTE TERRENO	82,77			85,86	85,89	85,87		87,67
DIST.PARZIALI TERRENO		10,73		1,19	1,53		6,81	
QUOTE PROGETTO			85,22	85,83	85,86	85,87	85,86	86,22
CASSONETTO			0,92	1,31	2,72	0,97		

SOVRASTRUTTURA STRADALE	
CASSONETTO	2,216 m
MANUFATTI	
SCAVO PER PIATTAFORMA	1,084 m ²
SCAVO PER PARETI TRINCEA	0,075 m ²
RILEVATO PER SCARPATE	0,171 m ²

SEZIONE N.: 22
 QT. PROGETTO: 89,059
 DIST.PROG.: 500,000
 DIST.PREC.: 25,000
 DIST.SUCC.: 25,000



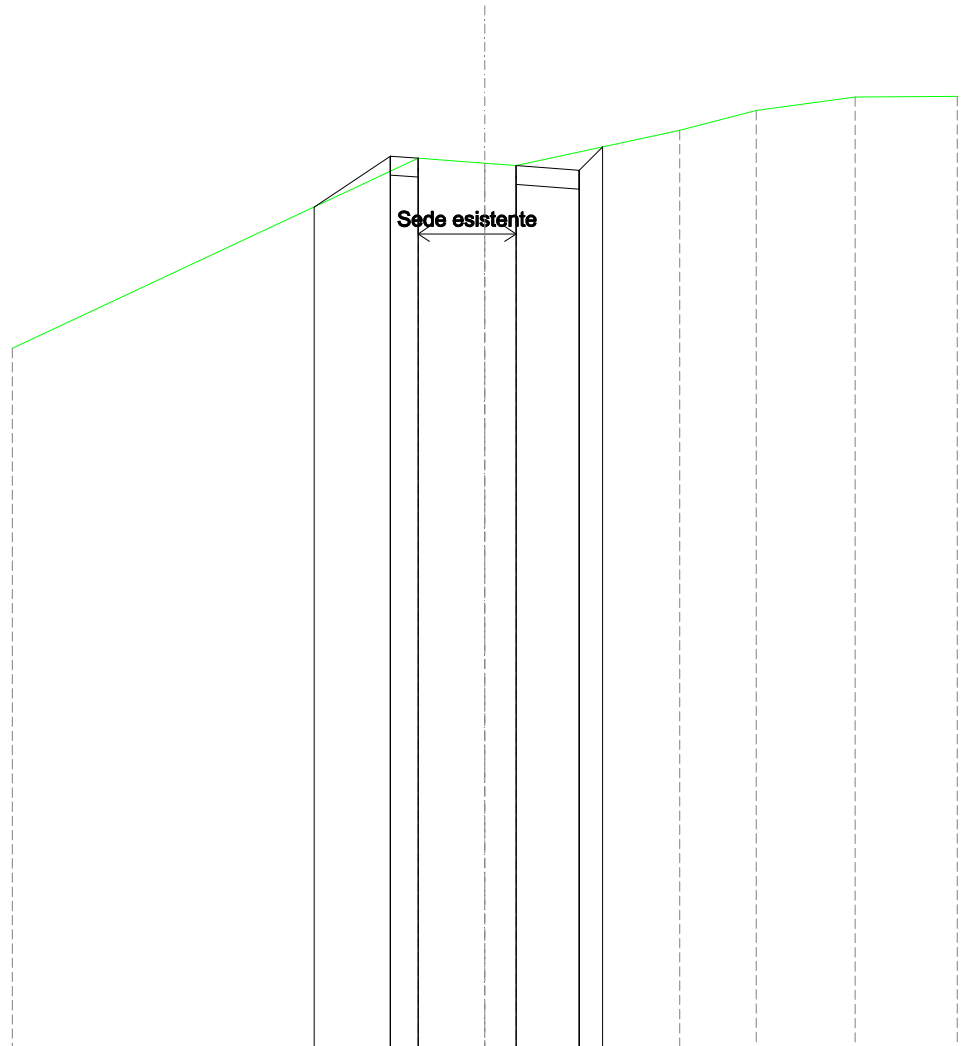
SCALA 1:200

QT.RIF. 70,000

QUOTE TERRENO				89,62	89,61	89,65	89,71		91,86	91,97
DIST.PARZIALI TERRENO				0,88	1,42		6,43			
QUOTE PROGETTO		88,93	89,59	89,62			89,71	89,75	90,23	
CASSONETTO		1,00	1,14	2,78			1,08			

SOVRASTRUTTURA STRADALE	
CASSONETTO	2,413 m
MANUFATTI	
SCAVO PER PIATTAFORMA	1,464 m ²
SCAVO PER PARETI TRINCEA	0,150 m ²
RILEVATO PER SCARPATE	0,404 m ²

SEZIONE N.: 23
 QT. PROGETTO: 92,592
 DIST.PROG.: 525,000
 DIST.PREC.: 25,000
 DIST.SUCC.: 25,000



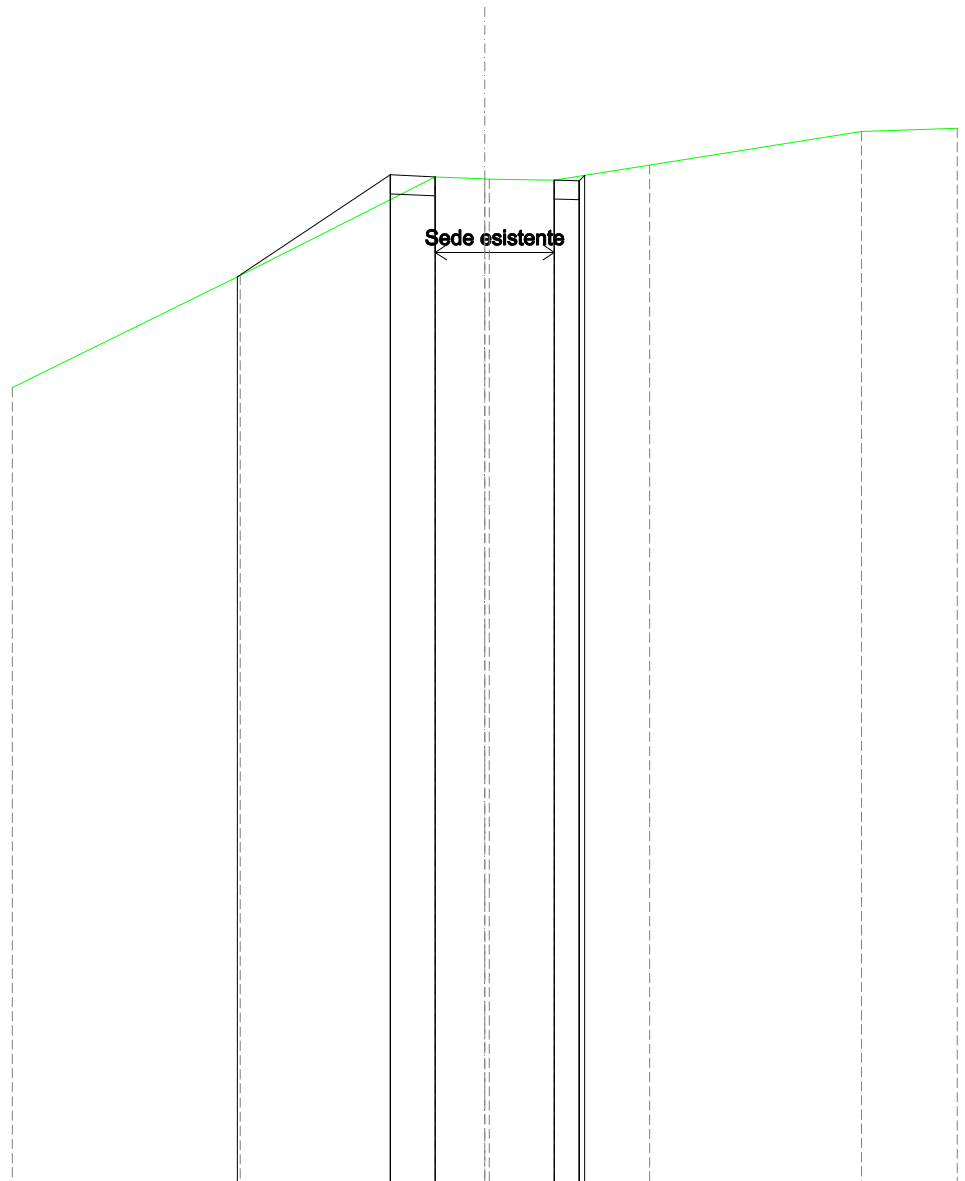
SCALA 1:200

QT.RIF. 70,000

QUOTE TERRENO			93,56	93,43	93,37		94,30	94,82	95,19
DIST.PARZIALI TERRENO				1,76	0,83	4,33	2,02	2,62	
QUOTE PROGETTO		92,27	93,62	93,56		93,37	93,25	93,86	
CASSONETTO		2,02	0,74	2,59	1,67	0,82			

RILEVATI	
RILEVATO	0,021 m ²
SOVRASTRUTTURA STRADALE	
CASSONETTO	1,851 m
MANUFATTI	
SCAVO PER PIATTAFORMA	0,597 m ²
SCAVO PER PARETI TRINCEA	0,008 m ²
RILEVATO PER SCARPATE	1,324 m ²

SEZIONE N.: 24
 QT. PROGETTO: 96,125
 DIST.PROG.: 550,000
 DIST.PREC.: 25,000
 DIST.SUCC.: 25,000



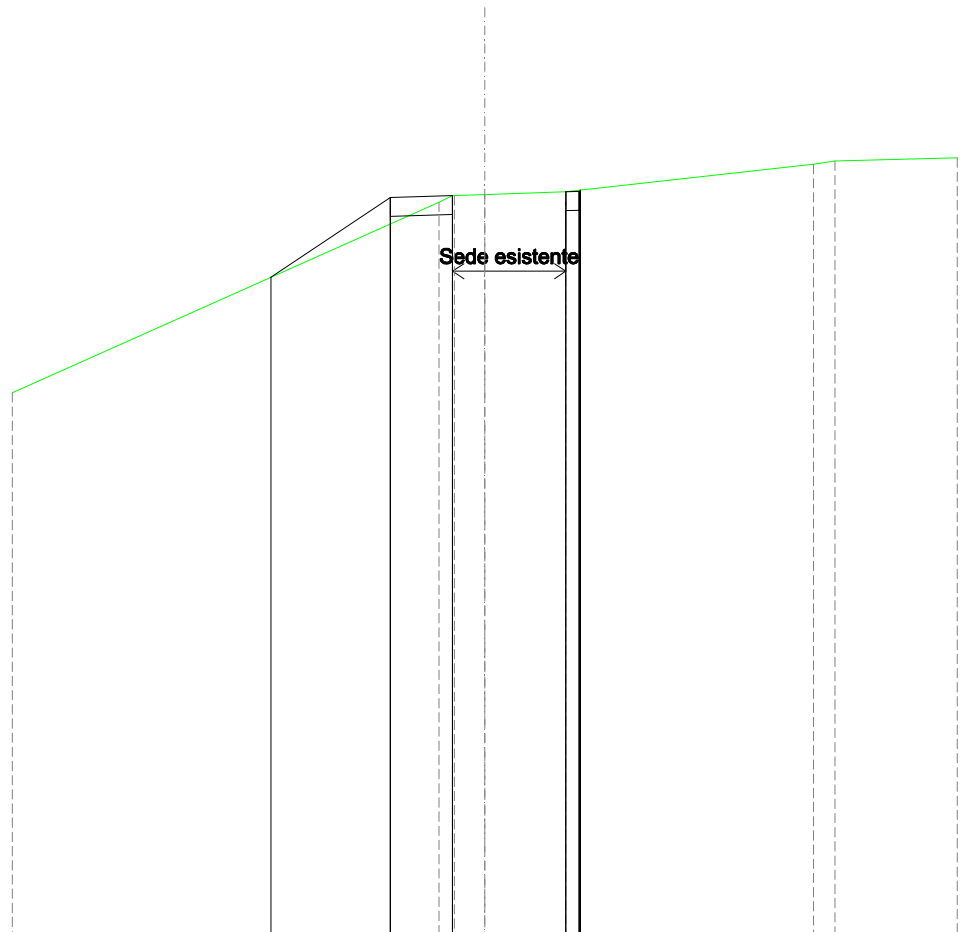
SCALA 1:200

QT.RIF. 70,000

QUOTE TERRENO	94,03	96,64	96,58	96,55	96,95	97,84
DIST.PARZIALI TERRENO		5,16	1,31	1,72	2,52	5,61
QUOTE PROGETTO	94,00	96,69	96,64	96,55	96,54	96,68
CASSONETTO		4,04	1,19	3,15	0,06	

RILEVATI	
RILEVATO	0,047 m ²
SOVRASTRUTTURA STRADALE	
CASSONETTO	2,002 m
MANUFATTI	
SCAVO PER PIATTAFORMA	0,469 m ²
SCAVO PER PARETI TRINCEA	0,000 m ²
RILEVATO PER SCARPATE	1,102 m ²

SEZIONE N.: 25
 QT. PROGETTO: 99,528
 DIST.PROG.: 575,000
 DIST.PREC.: 25,000
 DIST.SUCC.: 25,000



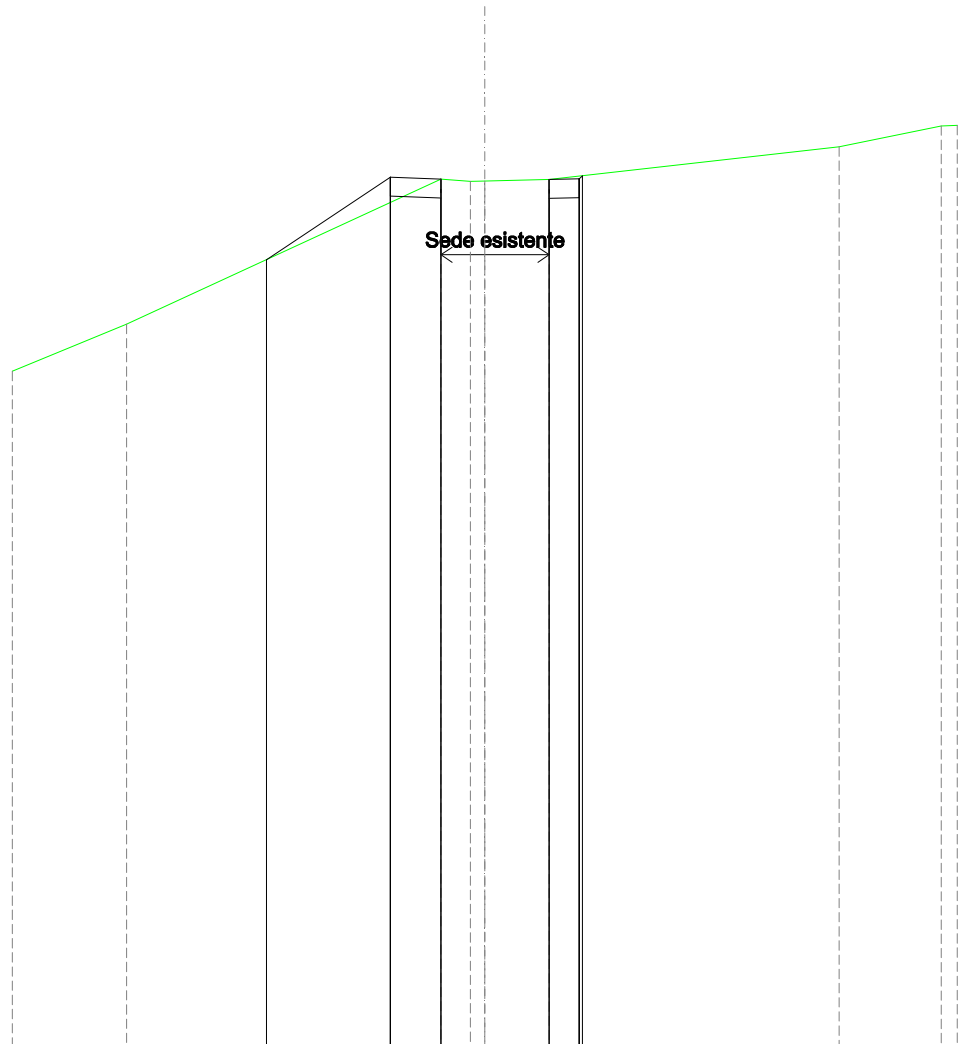
SCALA 1:200

QT.RIF. 80,000

QUOTE TERRENO			99,38	99,56	99,56	99,59	99,66	100,39	100,47
DIST.PARZIALI TERRENO			0,80	2,14	6,55	0,57			
QUOTE PROGETTO	97,40	99,51	99,56	99,66	99,67	99,70			
CASSONETTO		3,16	1,65	3,00					

RILEVATI	
RILEVATO	0,030 m ²
SOVRASTRUTTURA STRADALE	
CASSONETTO	2,136 m
MANUFATTI	
SCAVO PER PIATTAFORMA	0,676 m ²
SCAVO PER PARETI TRINCEA	0,003 m ²
RILEVATO PER SCARPATE	1,103 m ²

SEZIONE N.: 26
 QT. PROGETTO: 102,471
 DIST.PROG.: 600,000
 DIST.PREC.: 25,000
 DIST.SUCC.: 25,000



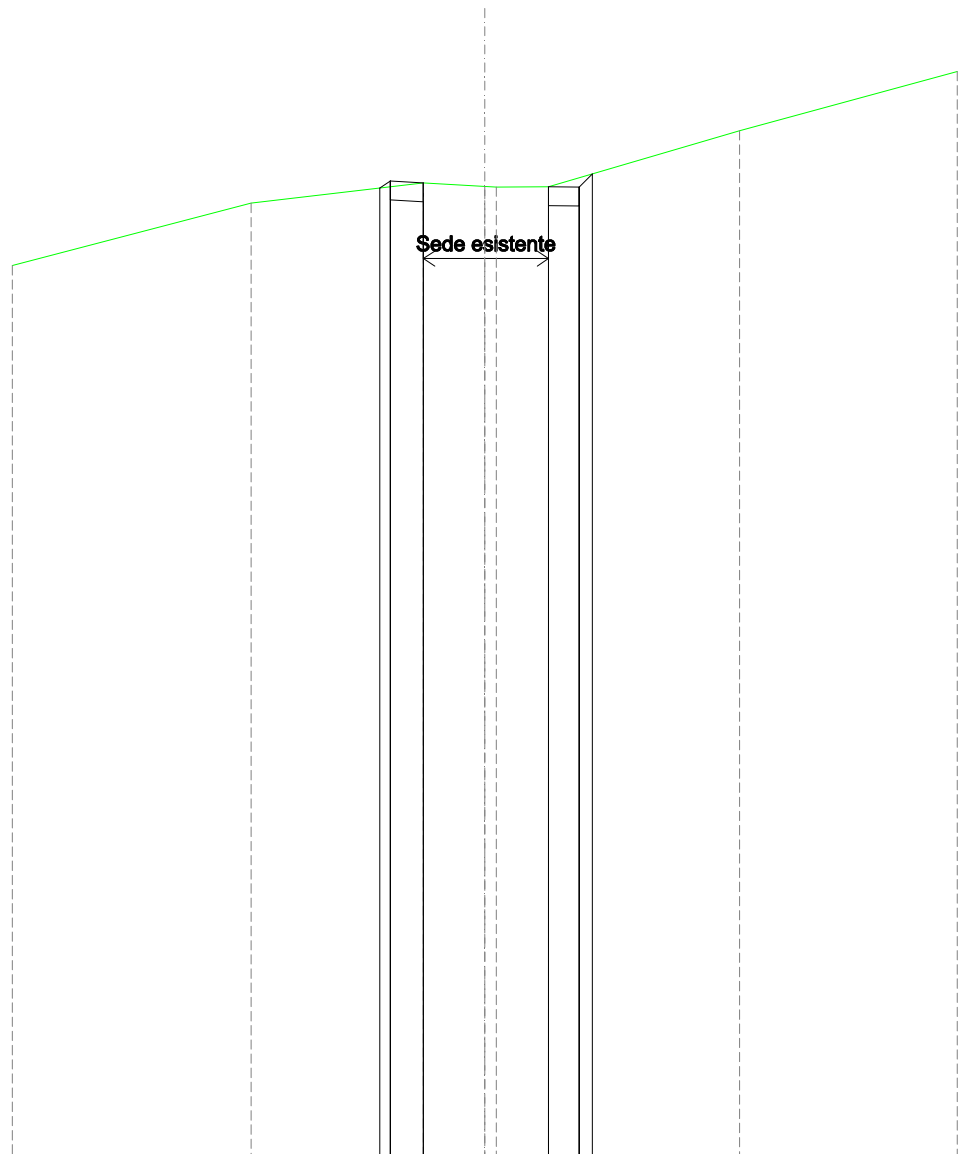
SCALA 1:200

QT.RIF. 80,000

QUOTE TERRENO	99,07		102,91	102,85	102,86	102,89	103,76
DIST.PARZIALI TERRENO		8,31	0,78	1,70		7,67	
QUOTE PROGETTO		100,77	102,96	102,91	102,89	102,91	102,99
CASSONETTO		3,28	1,34	2,86	0,80		

SOVRASTRUTTURA STRADALE	
CASSONETTO	1,691 m
MANUFATTI	
SCAVO PER PIATTAFORMA	0,879 m ²
SCAVO PER PARETI TRINCEA	0,042 m ²
RILEVATO PER SCARPATE	0,021 m ²

SEZIONE N.: 27
 QT. PROGETTO: 105,380
 DIST.PROG.: 625,000
 DIST.PREC.: 25,000
 DIST.SUCC.: 25,000



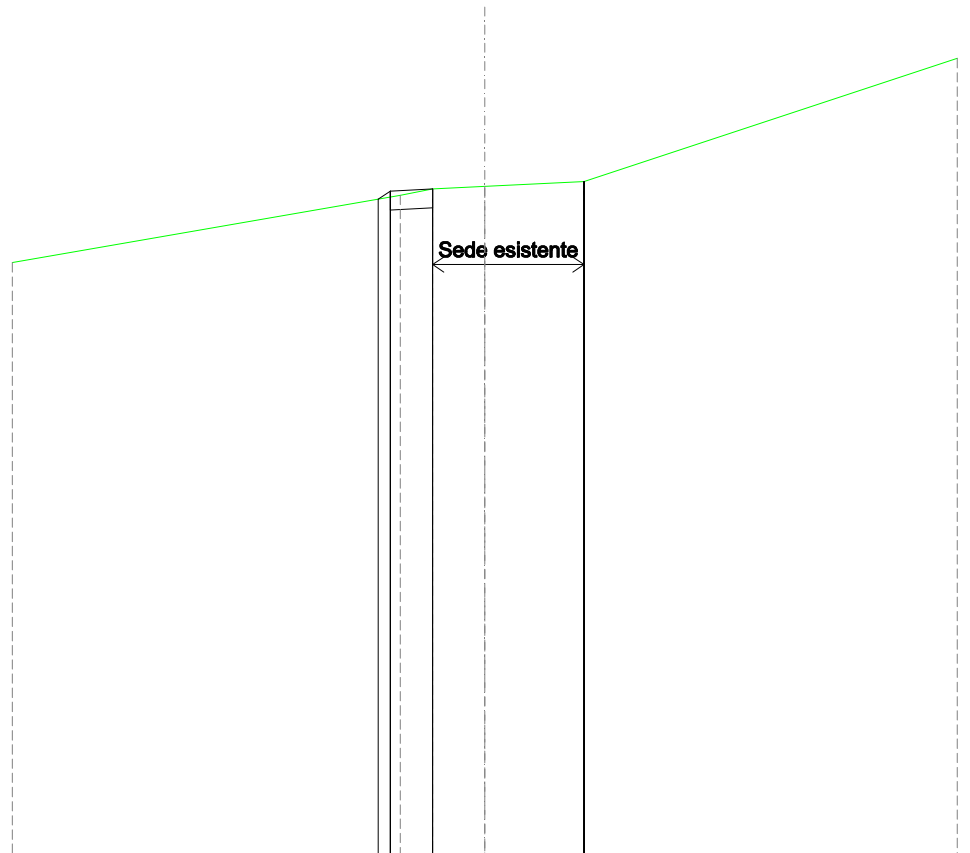
SCALA 1:200

QT.RIF. 80,000

QUOTE TERRENO	105,23	105,77	105,68 105,66	105,67	107,15
DIST.PARZIALI TERRENO		4,55	1,62	1,38	5,06
QUOTE PROGETTO		105,63 105,81 105,77		105,67 105,66 106,01	
CASSONETTO		0,88	3,31	0,81	

SOVRASTRUTTURA STRADALE	
CASSONETTO	1,118 m
MANUFATTI	
SCAVO PER PIATTAFORMA	0,469 m ²
RILEVATO PER SCARPATE	0,025 m ²

SEZIONE N.: 28
 QT. PROGETTO: 107,461
 DIST.PROG.: 650,000
 DIST.PREC.: 25,000
 DIST.SUCC.: 25,000



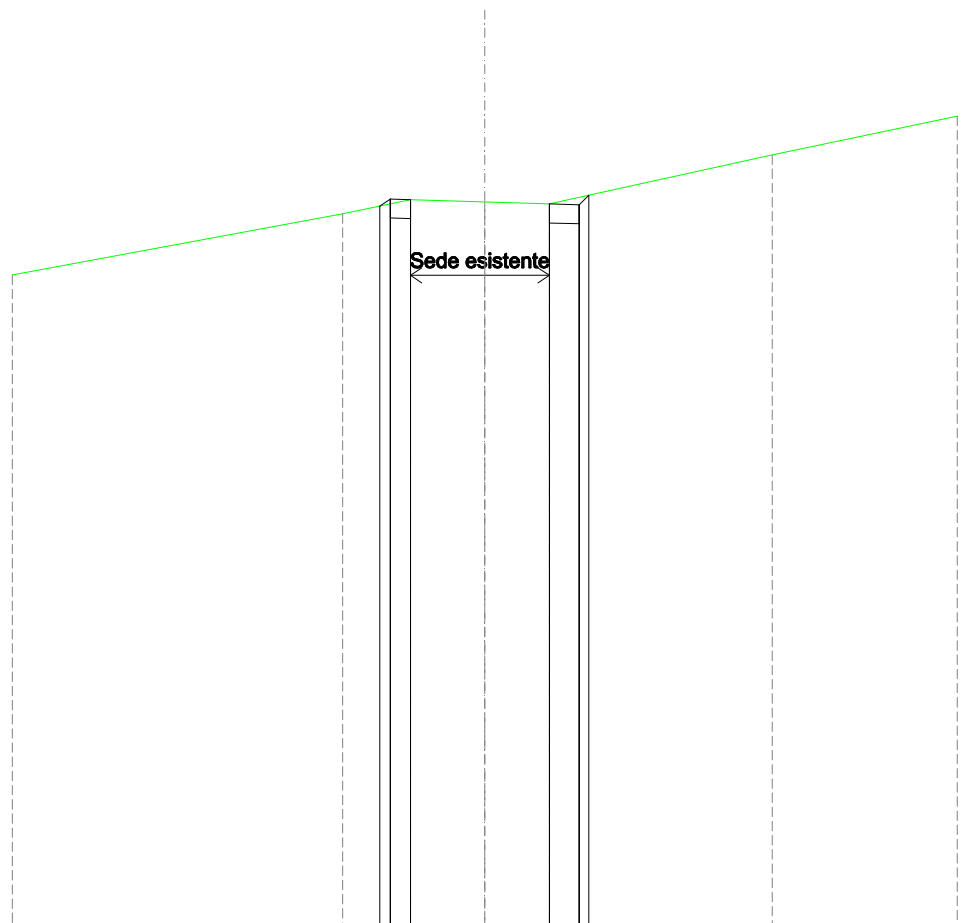
SCALA 1:200

QT.RIF. 90,000

QUOTE TERRENO		107,48	107,65	107,71	107,84
DIST.PARZIALI TERRENO		0,85	1,38	2,63	
QUOTE PROGETTO		107,38 107,59	107,65		107,84 107,85
CASSONETTO		1,12	4,01		

SOVRASTRUTTURA STRADALE	
CASSONETTO	1,323 m
MANUFATTI	
SCAVO PER PIATTAFORMA	0,706 m ²
SCAVO PER PARETI TRINCEA	0,025 m ²
RILEVATO PER SCARPATE	0,017 m ²

SEZIONE N.: 29
 QT. PROGETTO: 109,228
 DIST.PROG.: 675,000
 DIST.PREC.: 25,000
 DIST.SUCC.: 25,000



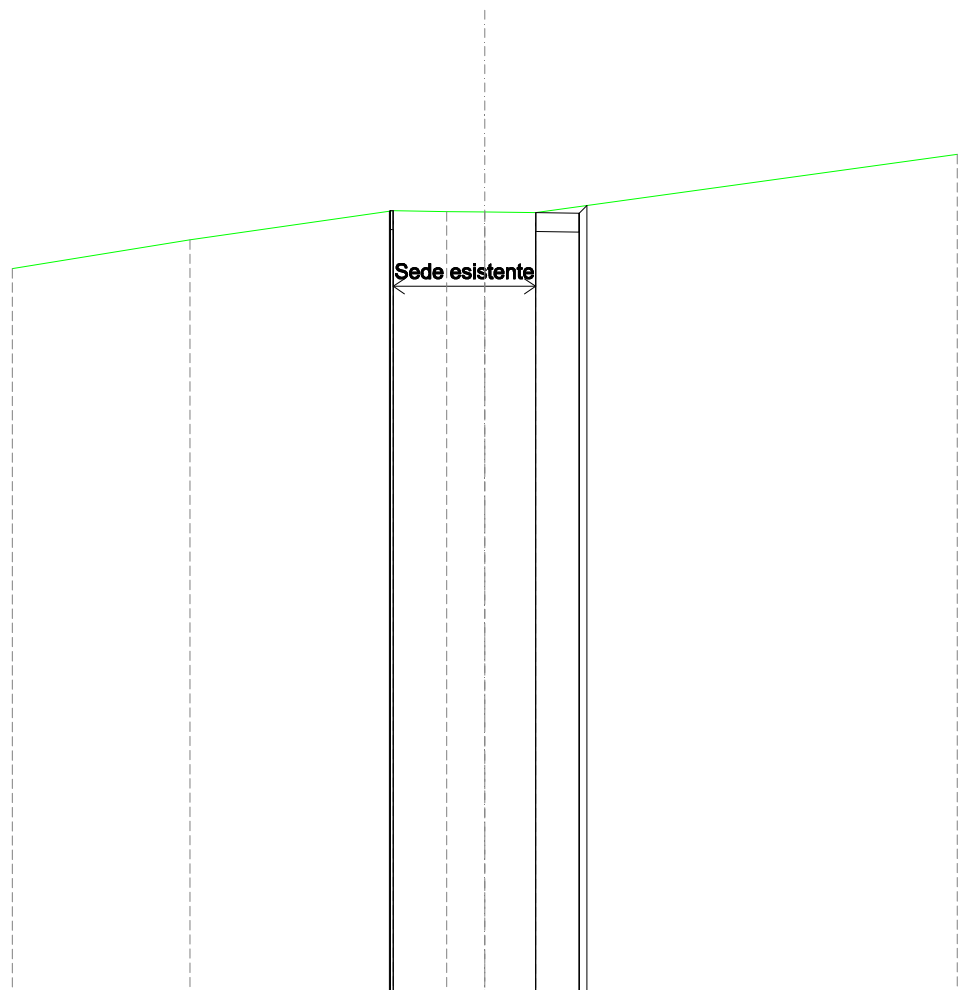
SCALA 1:200

QT.RIF. 90,000

QUOTE TERRENO	108,84	109,21	109,15	109,10	110,40
DIST.PARZIALI TERRENO	1,79	1,97	1,71	5,89	
QUOTE PROGETTO	109,04 109,23 109,21			109,10 109,08 109,33	
CASSONETTO	0,53	3,68		0,79	

SOVRASTRUTTURA STRADALE	
CASSONETTO	1,226 m
MANUFATTI	
SCAVO PER PIATTAFORMA	0,711 m ²
SCAVO PER PARETI TRINCEA	0,017 m ²
RILEVATO PER SCARPATE	0,000 m ²

SEZIONE N.: 30
 QT. PROGETTO: 110,996
 DIST.PROG.: 700,000
 DIST.PREC.: 25,000
 DIST.SUCC.: 25,000



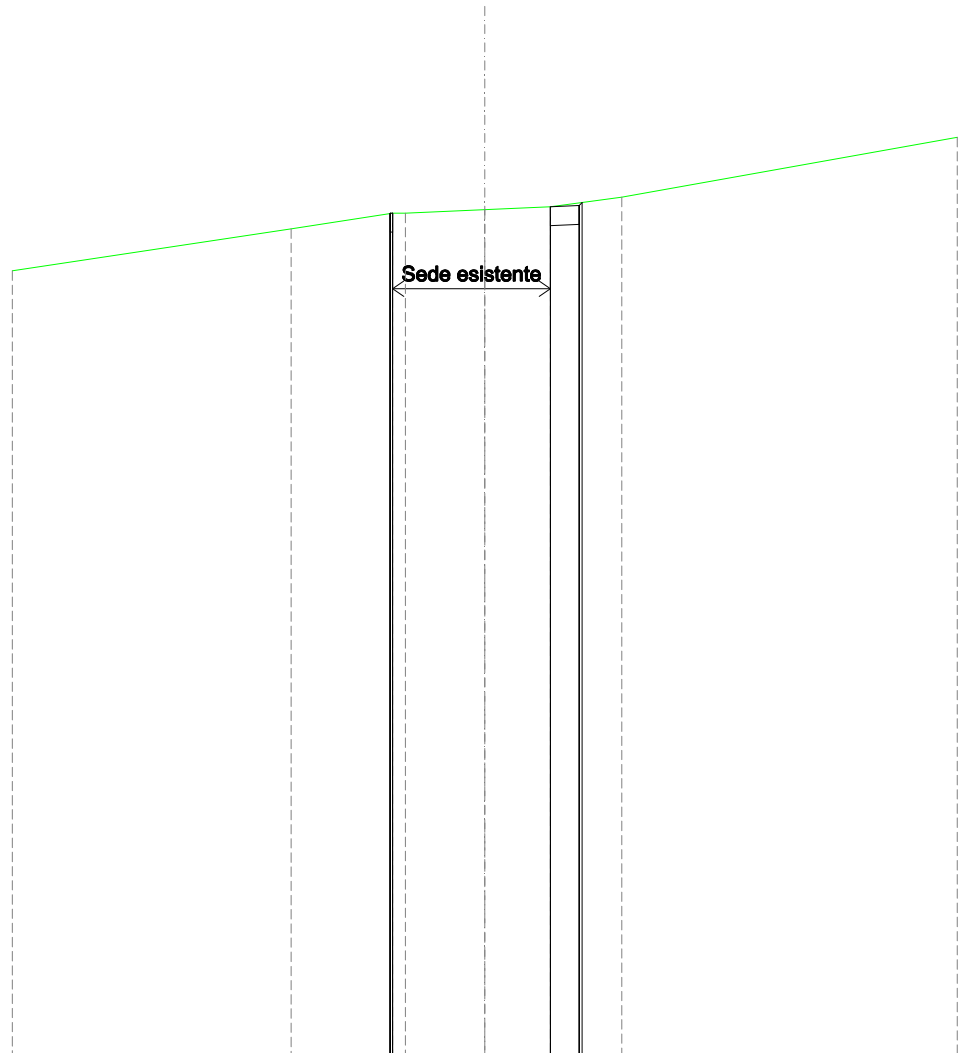
SCALA 1:200

QT.RIF. 90,000

QUOTE TERRENO	109,92	110,70	110,67	110,66	110,64
DIST.PARZIALI TERRENO	5,38	1,42	1,01	1,35	
QUOTE PROGETTO		110,68	110,70	110,70	110,64
CASSONETTO			3,77		1,15
					110,63
					110,83

SOVRASTRUTTURA STRADALE	
CASSONETTO	0,818 m
MANUFATTI	
SCAVO PER PIATTAFORMA	0,434 m ²
SCAVO PER PARETI TRINCEA	0,003 m ²

SEZIONE N.: 31
 QT. PROGETTO: 112,763
 DIST.PROG.: 725,000
 DIST.PREC.: 25,000
 DIST.SUCC.: 25,000



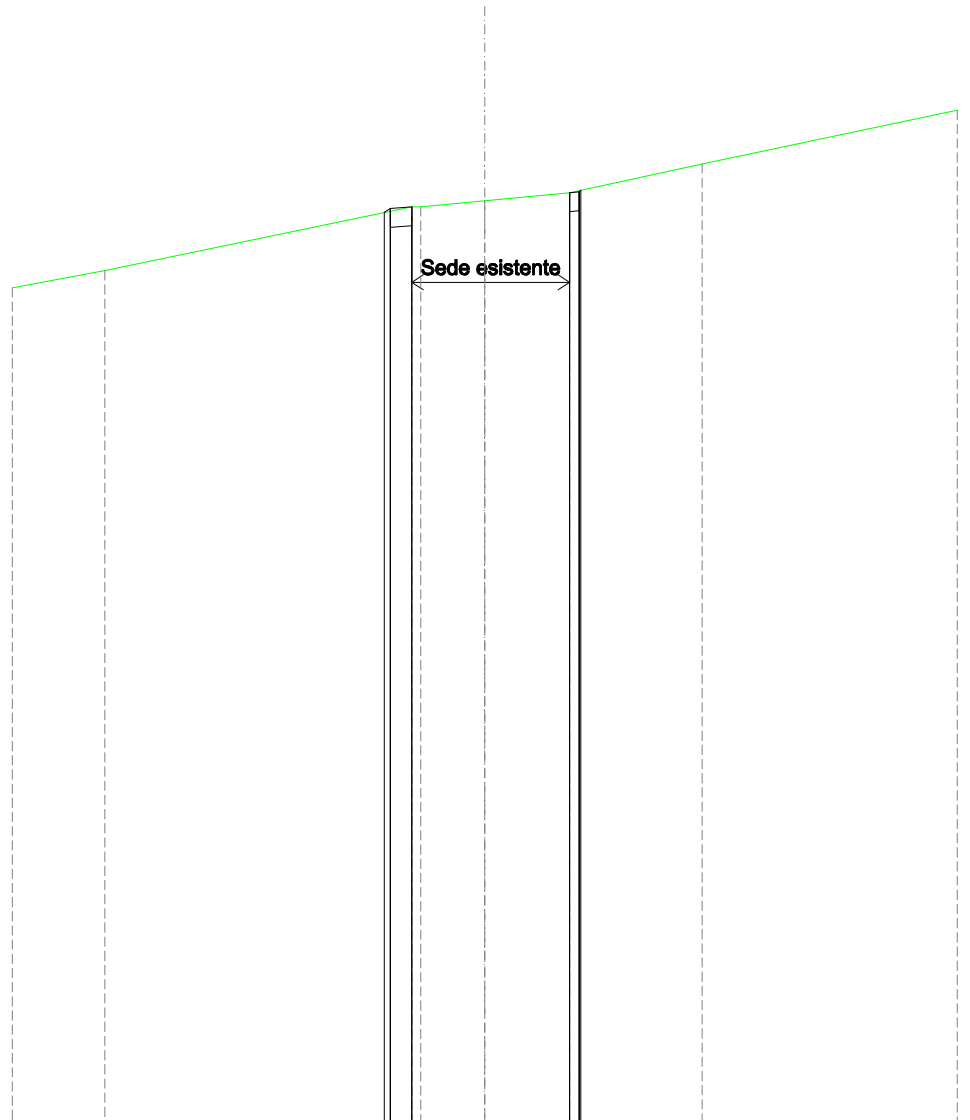
SCALA 1:200

QT.RIF. 90,000

QUOTE TERRENO	111,88	112,30	112,29	112,39	112,46	112,72
DIST.PARZIALI TERRENO		2,68	2,10	1,74	1,89	
QUOTE PROGETTO		112,29	112,30		112,46	112,50
CASSONETTO			4,18		0,76	

SOVRASTRUTTURA STRADALE	
CASSONETTO	0,829 m
MANUFATTI	
SCAVO PER PIATTAFORMA	0,398 m ²
SCAVO PER PARETI TRINCEA	0,001 m ²
RILEVATO PER SCARPATE	0,006 m ²

SEZIONE N.: 32
 QT. PROGETTO: 114,531
 DIST.PROG.: 750,000
 DIST.PREC.: 25,000
 DIST.SUCC.: 25,000



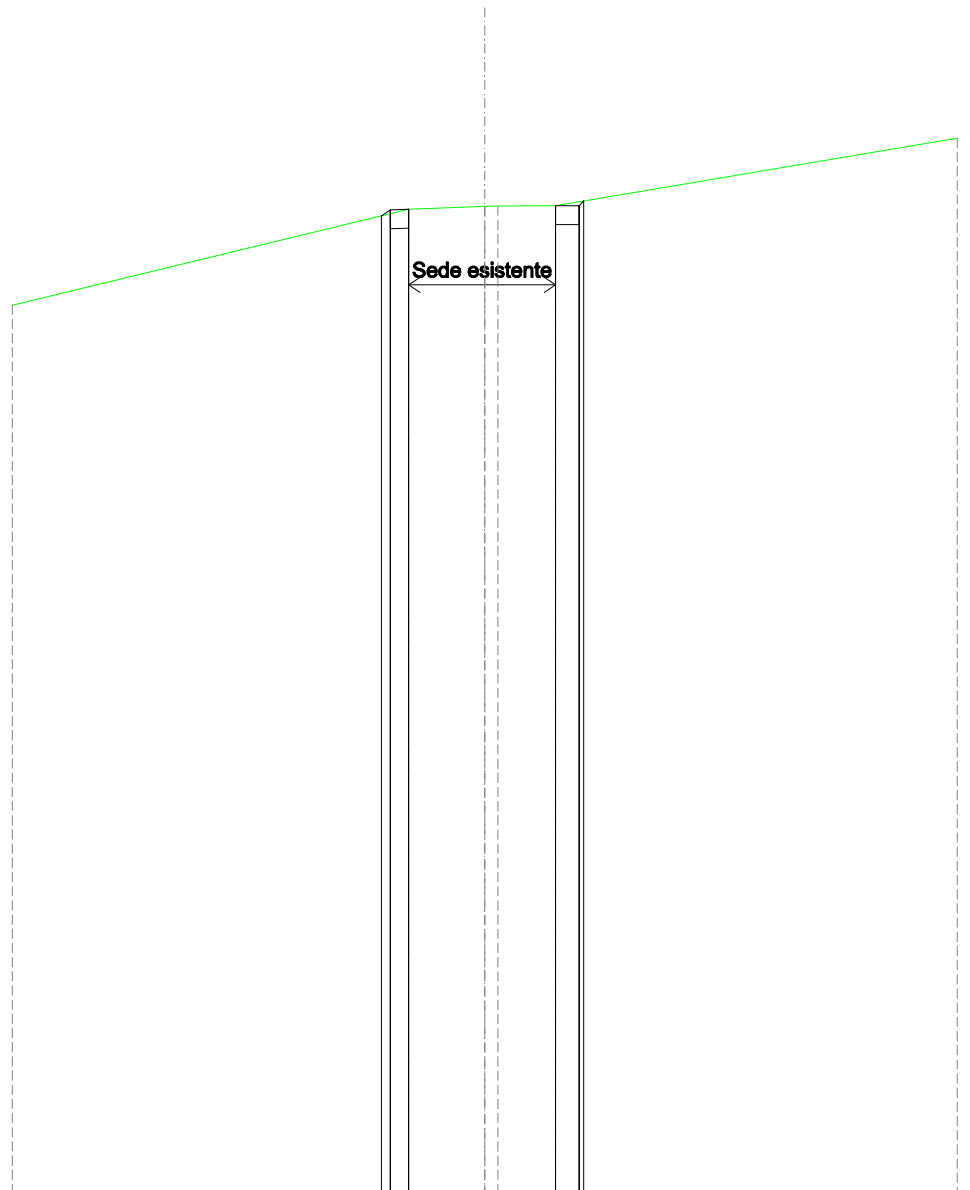
SCALA 1:200

QT.RIF. 90,000

QUOTE TERRENO	112,55	114,24	114,24	114,40	114,61	115,37
DIST.PARZIALI TERRENO		8,12	1,69	2,24	3,51	
QUOTE PROGETTO		114,09	114,19	114,24	114,61	114,63
CASSONETTO		0,57		4,17	114,67	

SOVRASTRUTTURA STRADALE	
CASSONETTO	1,113 m
MANUFATTI	
SCAVO PER PIATTAFORMA	0,564 m ²
SCAVO PER PARETI TRINCEA	0,006 m ²
RILEVATO PER SCARPATE	0,012 m ²

SEZIONE N.: 33
 QT. PROGETTO: 116,298
 DIST.PROG.: 775,000
 DIST.PREC.: 25,000
 DIST.SUCC.: 25,000



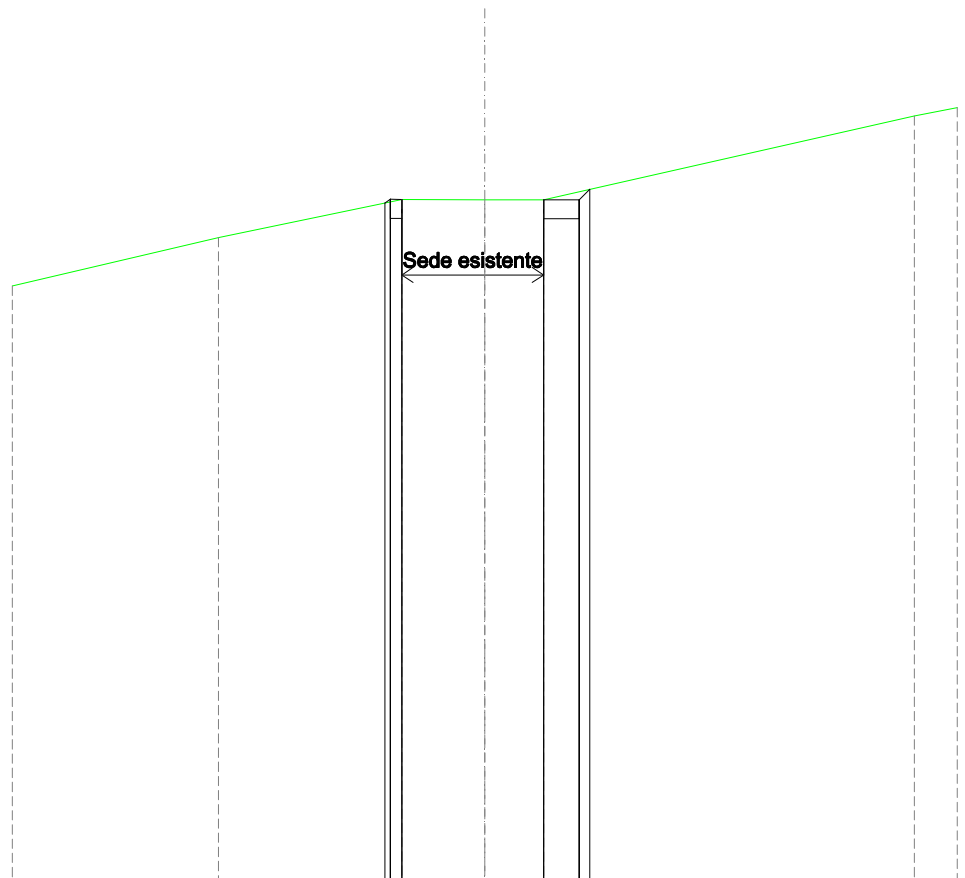
SCALA 1:200

QT.RIF. 90,000

QUOTE TERRENO		115,97	116,04 116,06	116,06
DIST.PARZIALI TERRENO		2,01	1,52	
QUOTE PROGETTO		115,80 115,95 115,97		116,06 116,07 116,19
CASSONETTO		0,49	3,89	0,63

SOVRASTRUTTURA STRADALE	
CASSONETTO	1,248 m
MANUFATTI	
SCAVO PER PIATTAFORMA	0,716 m ²
SCAVO PER PARETI TRINCEA	0,030 m ²
RILEVATO PER SCARPATE	0,005 m ²

SEZIONE N.: 34
 QT. PROGETTO: 118,071
 DIST.PROG.: 800,000
 DIST.PREC.: 25,000
 DIST.SUCC.: 25,000



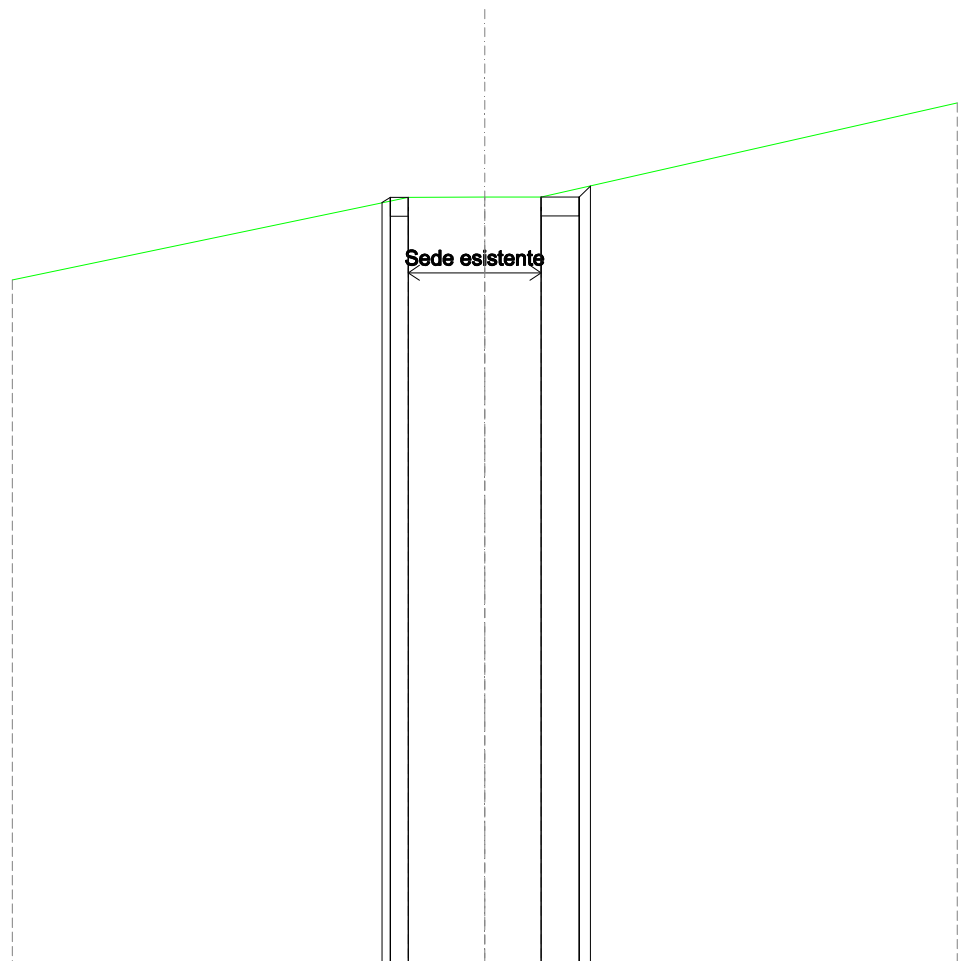
SCALA 1:200

QT.RIF. 100,000

QUOTE TERRENO	117,02	118,03	118,02	118,02	120,24
DIST.PARZIALI TERRENO	4,85	2,20	1,56	9,81	
QUOTE PROGETTO		117,94 118,03 118,03		118,02 118,02 118,30	
CASSONETTO		3,75	0,94		

SOVRASTRUTTURA STRADALE	
CASSONETTO	1,479 m
MANUFATTI	
SCAVO PER PIATTAFORMA	0,831 m ²
SCAVO PER PARETI TRINCEA	0,034 m ²
RILEVATO PER SCARPATE	0,011 m ²

SEZIONE N.: 35
 QT. PROGETTO: 120,248
 DIST.PROG.: 825,000
 DIST.PREC.: 25,000
 DIST.SUCC.: 25,000



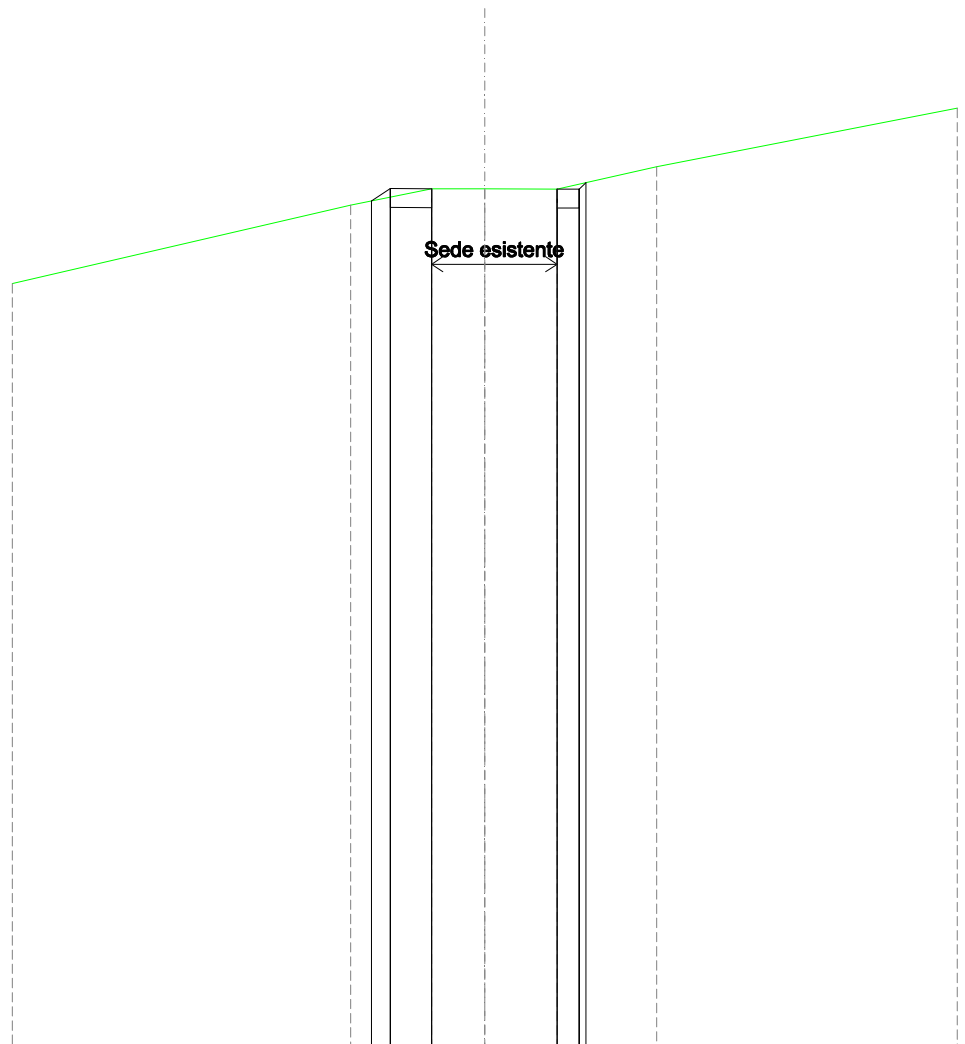
SCALA 1:200

QT.RIF. 100,000

QUOTE TERRENO	120,29	120,29	120,29
DIST.PARZIALI TERRENO	2,03	1,49	
QUOTE PROGETTO	120,14 120,28 120,29		120,29 120,29 120,58
CASSONETTO	3,52	1,01	

SOVRASTRUTTURA STRADALE	
CASSONETTO	1,680 m
MANUFATTI	
SCAVO PER PIATTAFORMA	0,755 m ²
SCAVO PER PARETI TRINCEA	0,011 m ²
RILEVATO PER SCARPATE	0,056 m ²

SEZIONE N.: 36
 QT. PROGETTO: 122,473
 DIST.PROG.: 850,000
 DIST.PREC.: 25,000
 DIST.SUCC.: 25,000



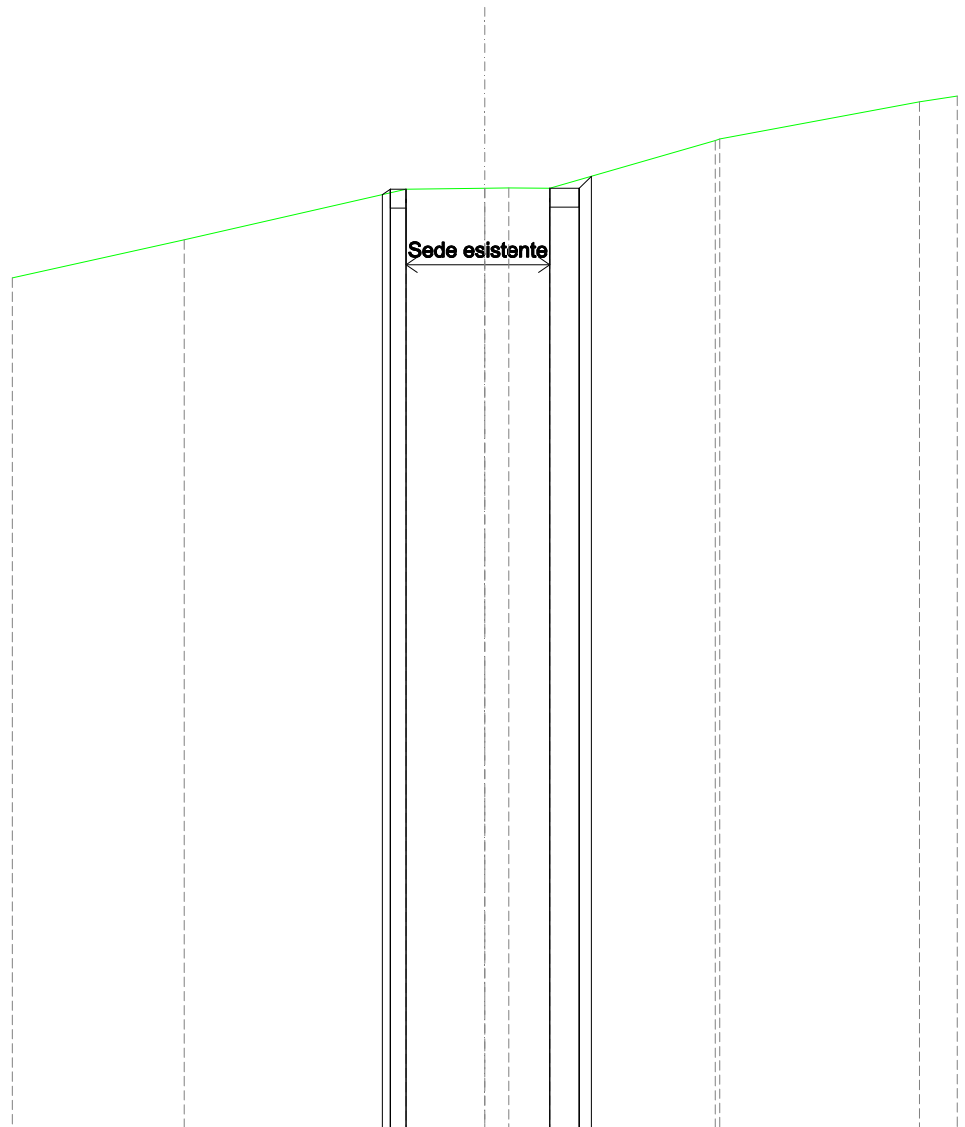
SCALA 1:200

QT.RIF. 100,000

QUOTE TERRENO	122,27	122,71	122,70	122,70	123,29
DIST.PARZIALI TERRENO	2,14	1,41	1,91	2,64	
QUOTE PROGETTO	122,38 122,71	122,71		122,70 122,69 122,87	
CASSONETTO	0,49 1,09		3,32	0,59	

SOVRASTRUTTURA STRADALE	
CASSONETTO	1,195 m
MANUFATTI	
SCAVO PER PIATTAFORMA	0,667 m ²
SCAVO PER PARETI TRINCEA	0,036 m ²
RILEVATO PER SCARPATE	0,009 m ²

SEZIONE N.: 37
 QT. PROGETTO: 124,699
 DIST.PROG.: 875,000
 DIST.PREC.: 25,000
 DIST.SUCC.: 25,000



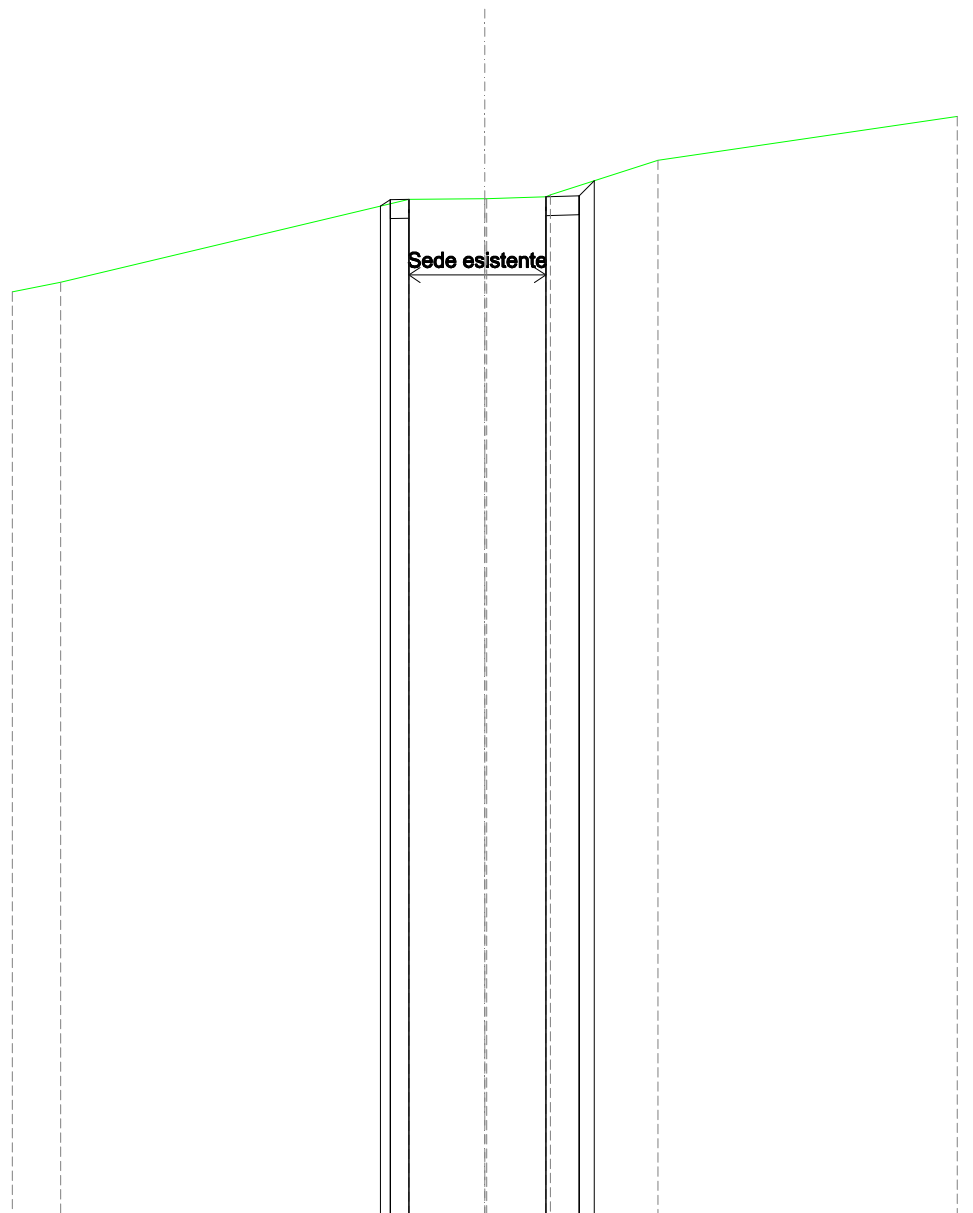
SCALA 1:200

QT.RIF. 100,000

QUOTE TERRENO	123,55	124,89	124,91	124,92	124,91	126,17	126,21	127,20
DIST.PARZIALI TERRENO		5,87	2,08	0,64	1,08	4,37		5,29
QUOTE PROGETTO		124,75	124,88	124,89		124,91	124,91	125,23
CASSONETTO				3,80		0,78		

SOVRASTRUTTURA STRADALE	
CASSONETTO	1,375 m
MANUFATTI	
SCAVO PER PIATTAFORMA	0,784 m ²
SCAVO PER PARETI TRINCEA	0,054 m ²
RILEVATO PER SCARPATE	0,015 m ²

SEZIONE N.: 38
 QT. PROGETTO: 126,924
 DIST.PROG.: 900,000
 DIST.PREC.: 25,000
 DIST.SUCC.: 25,000



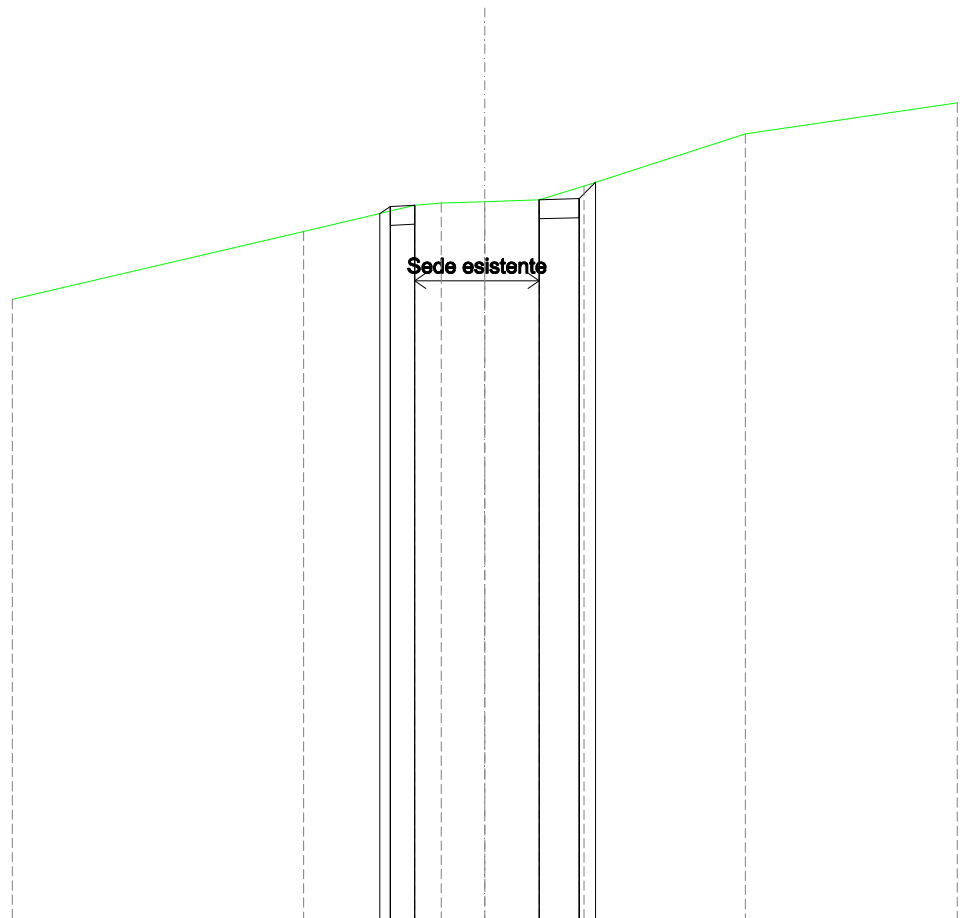
SCALA 1:200

QT.RIF. 100,000

QUOTE TERRENO	124,70	126,89	126,91	126,96	127,01	127,93
DIST.PARZIALI TERRENO		9,21	2,01	1,56	2,84	
QUOTE PROGETTO		126,71 126,89 126,89		126,96	126,99 127,39	
CASSONETTO		0,49	3,62	0,88		

SOVRASTRUTTURA STRADALE	
CASSONETTO	1,705 m
MANUFATTI	
SCAVO PER PIATTAFORMA	0,970 m ²
SCAVO PER PARETI TRINCEA	0,064 m ²
RILEVATO PER SCARPATE	0,017 m ²

SEZIONE N.: 39
 QT. PROGETTO: 129,149
 DIST.PROG.: 925,000
 DIST.PREC.: 25,000
 DIST.SUCC.: 25,000



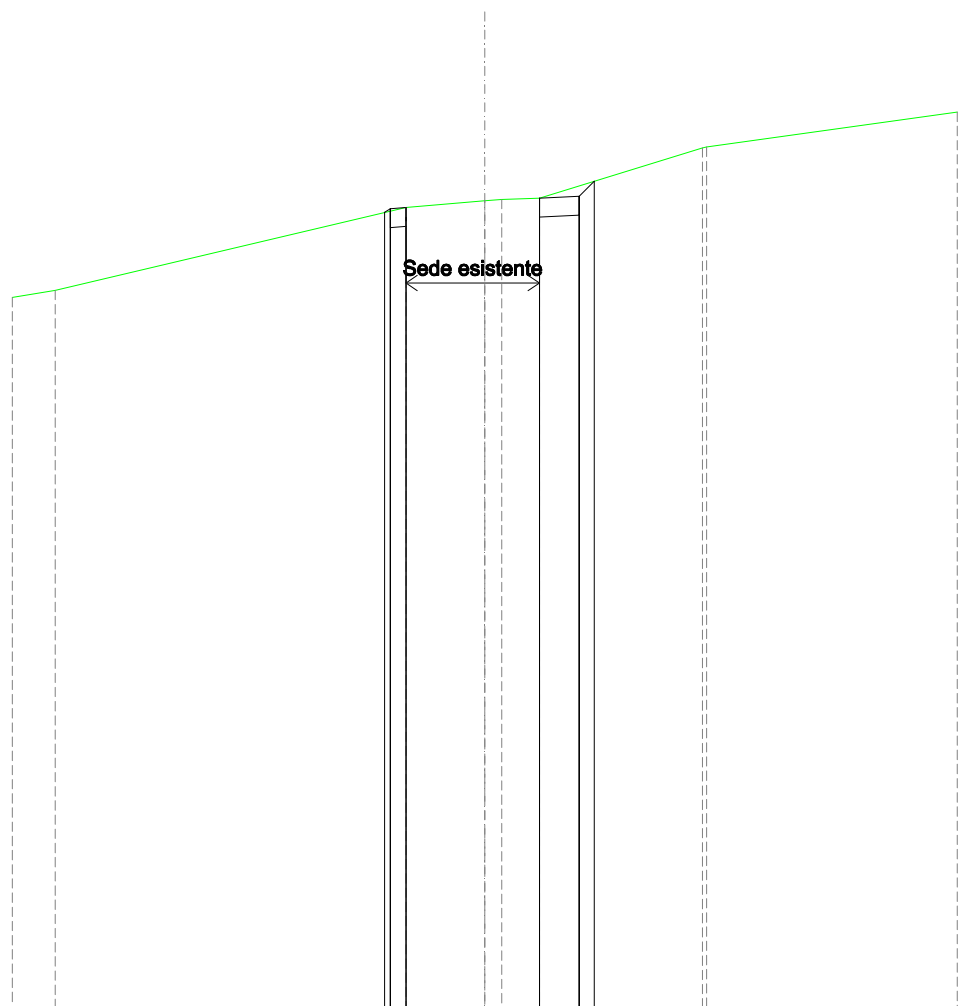
SCALA 1:200

QT.RIF. 110,000

QUOTE TERRENO	128,24	128,94	129,00	129,03	129,08	129,44	130,83
DIST.PARZIALI TERRENO	2,94	0,70	1,15	1,44	1,18	4,27	
QUOTE PROGETTO		128,72 128,90 128,94			129,08	129,11 129,54	
CASSONETTO		0,65	3,29		1,06		

SOVRASTRUTTURA STRADALE	
CASSONETTO	1,469 m
MANUFATTI	
SCAVO PER PIATTAFORMA	0,867 m ²
SCAVO PER PARETI TRINCEA	0,055 m ²
RILEVATO PER SCARPATE	0,005 m ²

SEZIONE N.: 40
 QT. PROGETTO: 131,375
 DIST.PROG.: 950,000
 DIST.PREC.: 25,000
 DIST.SUCC.: 25,000



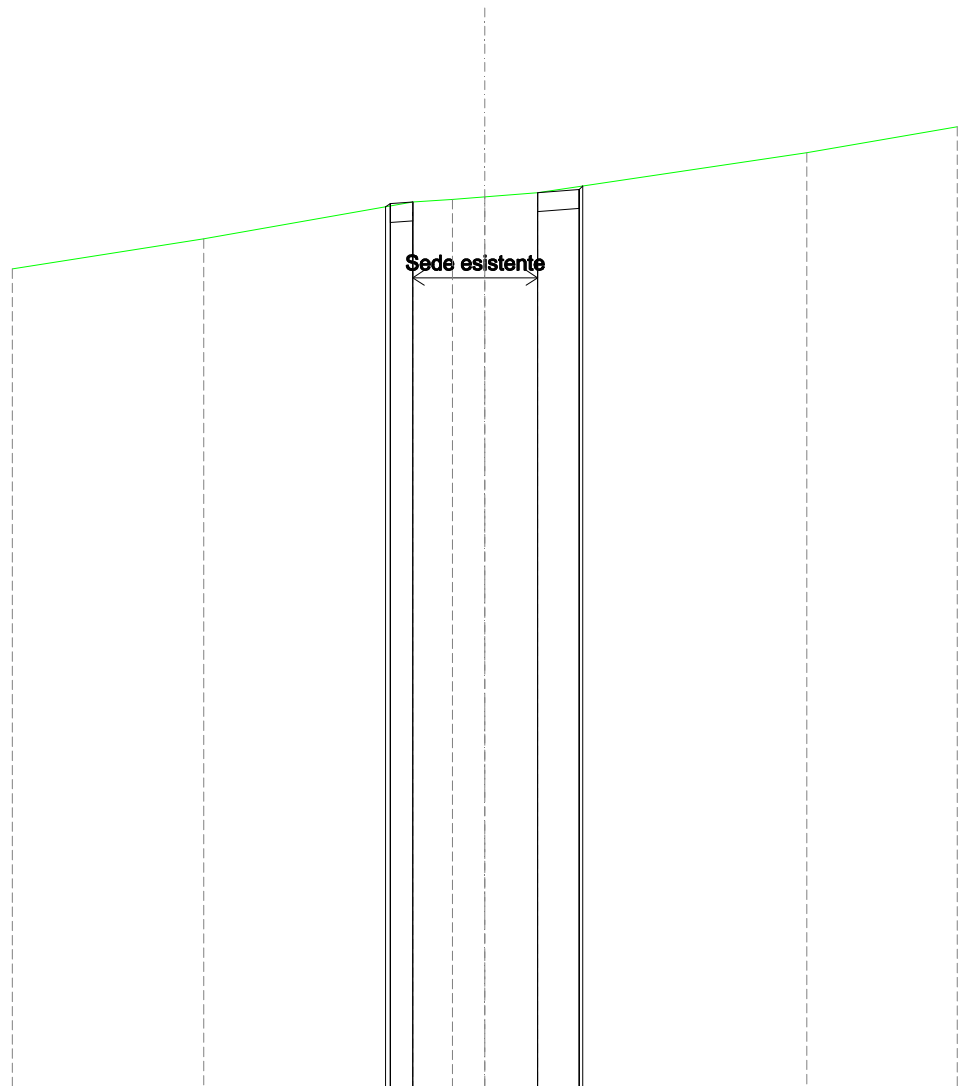
SCALA 1:200

QT.RIF. 110,000

QUOTE TERRENO	129,01	131,21	131,38 131,42	131,45	132,78 132,60
DIST.PARZIALI TERRENO		9,28	2,09	0,99	4,31
QUOTE PROGETTO		131,07 131,17 131,21	131,45	131,50 131,90	
CASSONETTO			3,53	1,05	

SOVRASTRUTTURA STRADALE	
CASSONETTO	1,705 m
MANUFATTI	
SCAVO PER PIATTAFORMA	0,876 m ²
SCAVO PER PARETI TRINCEA	0,003 m ²
RILEVATO PER SCARPATE	0,004 m ²

SEZIONE N.: 41
 QT. PROGETTO: 133,595
 DIST.PROG.: 975,000
 DIST.PREC.: 25,000
 DIST.SUCC.: 25,000



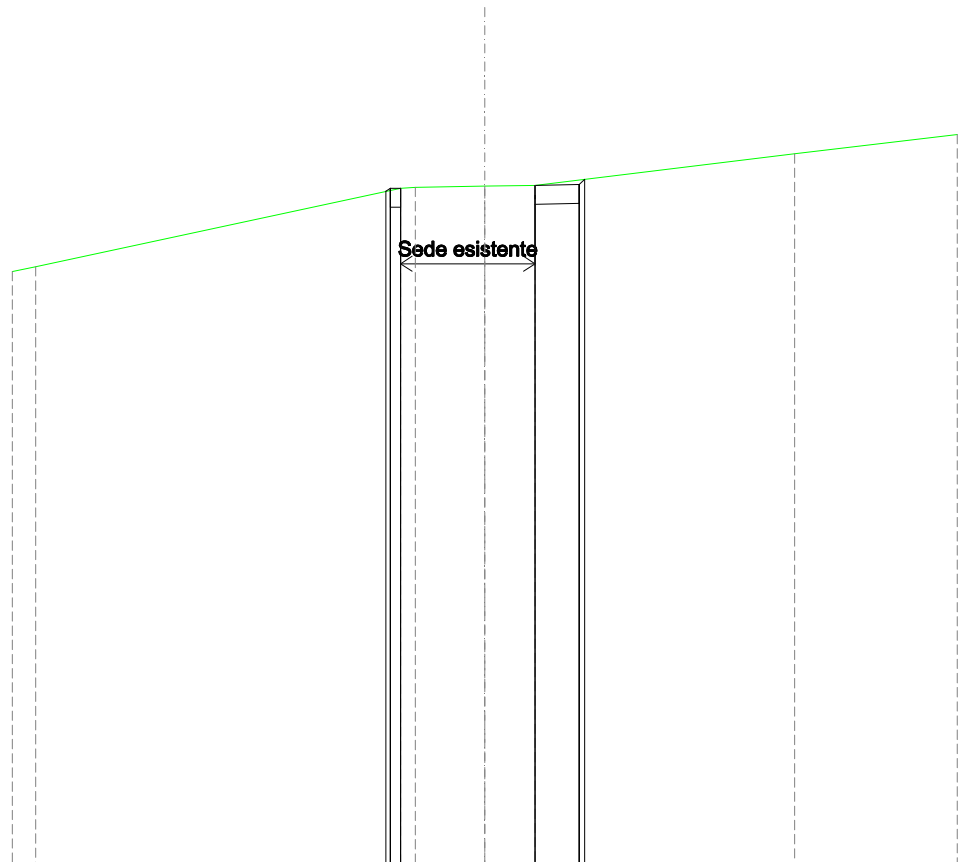
SCALA 1:200

QT.RIF. 110,000

QUOTE TERRENO	132,49	133,46	133,53	133,60	133,71	134,77
DIST.PARZIALI TERRENO		5,53	1,05	0,85	1,39	7,12
QUOTE PROGETTO		133,33	133,42	133,46	133,71	133,80
CASSONETTO		0,80	3,30	1,11	133,89	

SOVRASTRUTTURA STRADALE	
CASSONETTO	1,446 m
MANUFATTI	
SCAVO PER PIATTAFORMA	0,787 m ²
SCAVO PER PARETI TRINCEA	0,008 m ²
RILEVATO PER SCARPATE	0,003 m ²

SEZIONE N.: 43
 QT. PROGETTO: 137,682
 DIST.PROG.: 1025,000
 DIST.PREC.: 25,000
 DIST.SUCC.: 25,000



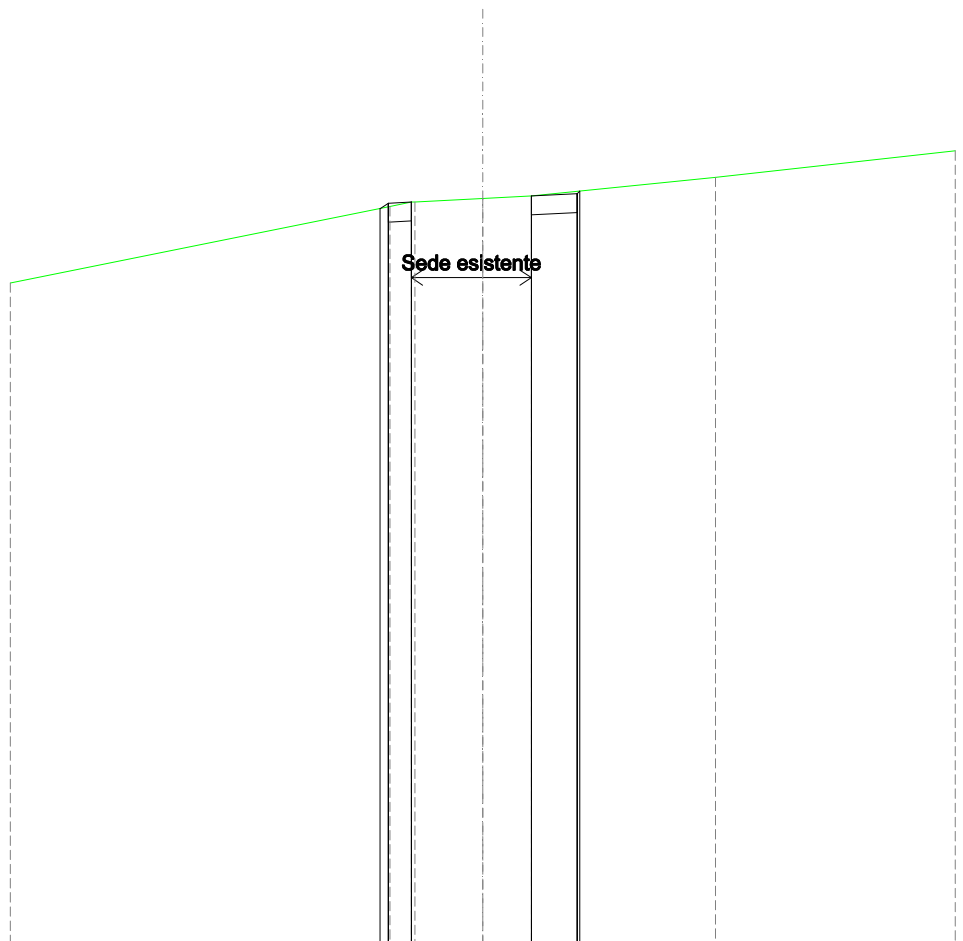
SCALA 1:200

QT.RIF. 120,000

QUOTE TERRENO	135,83	137,91	137,93	137,96	137,98	138,81
DIST.PARZIALI TERRENO	9,65	1,83	1,33	6,87		
QUOTE PROGETTO		137,82	137,90	137,91	137,98	138,00
CASSONETTO			3,55	1,17	138,14	

SOVRASTRUTTURA STRADALE	
CASSONETTO	1,823 m
MANUFATTI	
SCAVO PER PIATTAFORMA	0,917 m ²
SCAVO PER PARETI TRINCEA	0,002 m ²
RILEVATO PER SCARPATE	0,011 m ²

SEZIONE N.: 44
 QT. PROGETTO: 139,725
 DIST.PROG.: 1050,000
 DIST.PREC.: 25,000
 DIST.SUCC.: 25,000



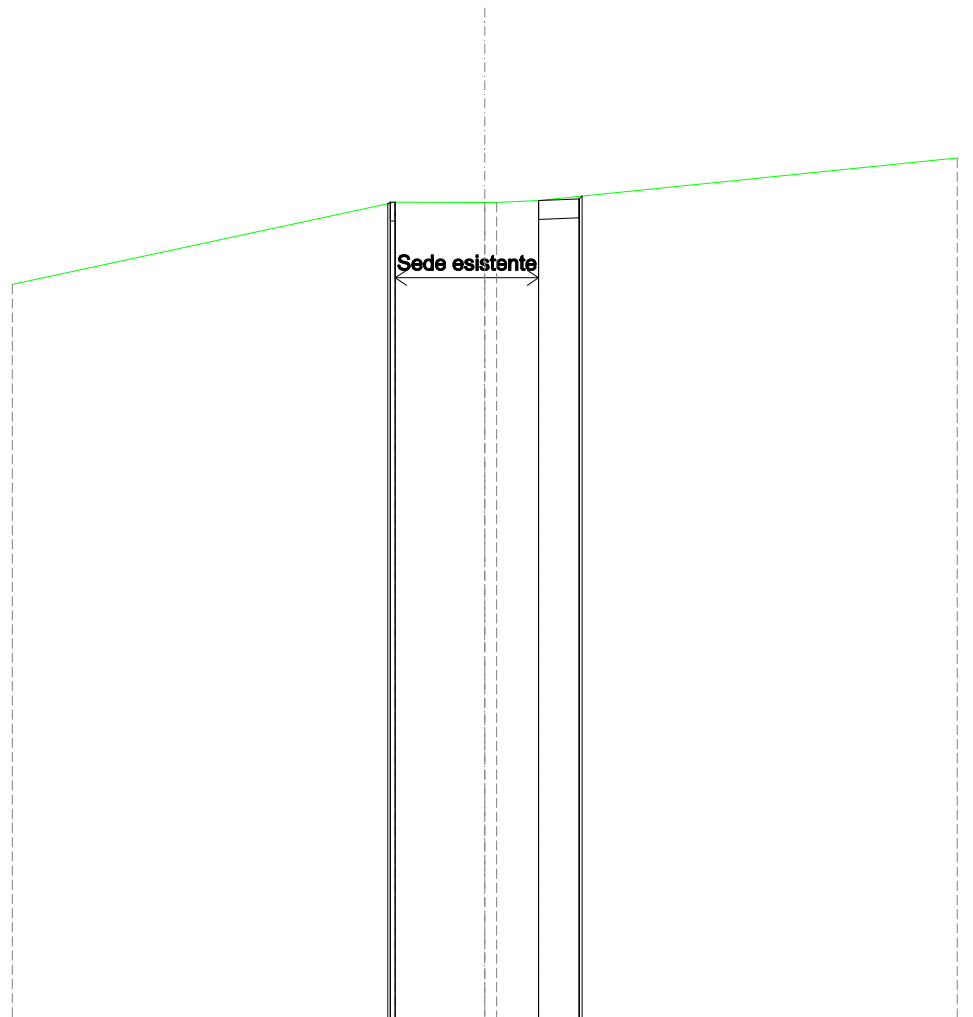
SCALA 1:200

QT.RIF. 120,000

QUOTE TERRENO	139,51	139,63	139,63	139,72	139,79	140,28
DIST.PARZIALI TERRENO	0,66	1,79	1,28	4,87		
QUOTE PROGETTO	139,46	139,60	139,63	139,79	139,85	139,92
CASSONETTO	0,61	3,18	1,21			

SOVRASTRUTTURA STRADALE	
CASSONETTO	1,207 m
MANUFATTI	
SCAVO PER PIATTAFORMA	0,637 m ²
SCAVO PER PARETI TRINCEA	0,002 m ²
RILEVATO PER SCARPATE	0,001 m ²

SEZIONE N.: 45
 QT. PROGETTO: 141,768
 DIST.PROG.: 1075,000
 DIST.PREC.: 25,000
 DIST.SUCC.: 25,000



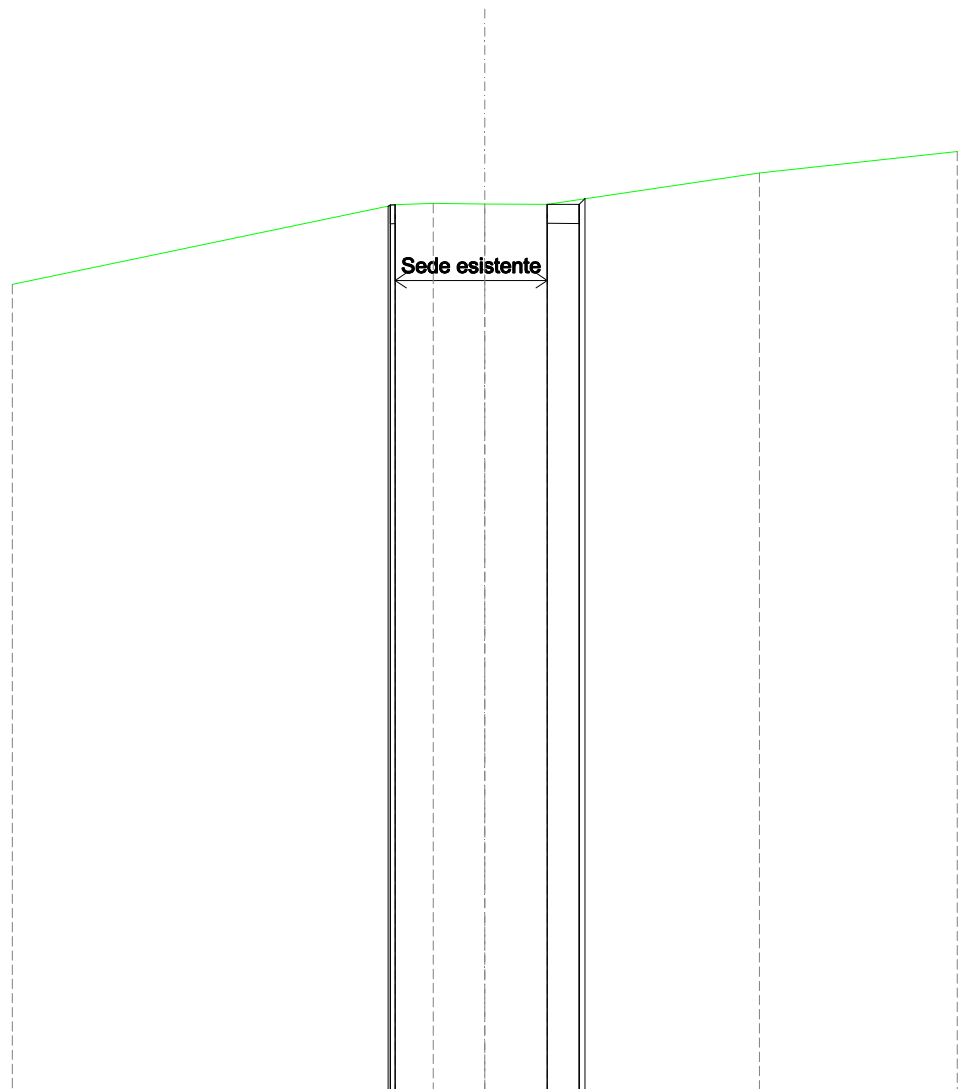
SCALA 1:200

QT.RIF. 120,000

QUOTE TERRENO	141,64	141,62	141,68
DIST.PARZIALI TERRENO	2,37	1,12	
QUOTE PROGETTO	141,59 141,64 141,64		141,68 141,72 141,80
CASSONETTO	3,79	1,07	

SOVRASTRUTTURA STRADALE	
CASSONETTO	0,971 m
MANUFATTI	
SCAVO PER PIATTAFORMA	0,539 m ²
SCAVO PER PARETI TRINCEA	0,010 m ²
RILEVATO PER SCARPATE	0,001 m ²

SEZIONE N.: 46
 QT. PROGETTO: 143,645
 DIST.PROG.: 1100,000
 DIST.PREC.: 25,000
 DIST.SUCC.: 25,000



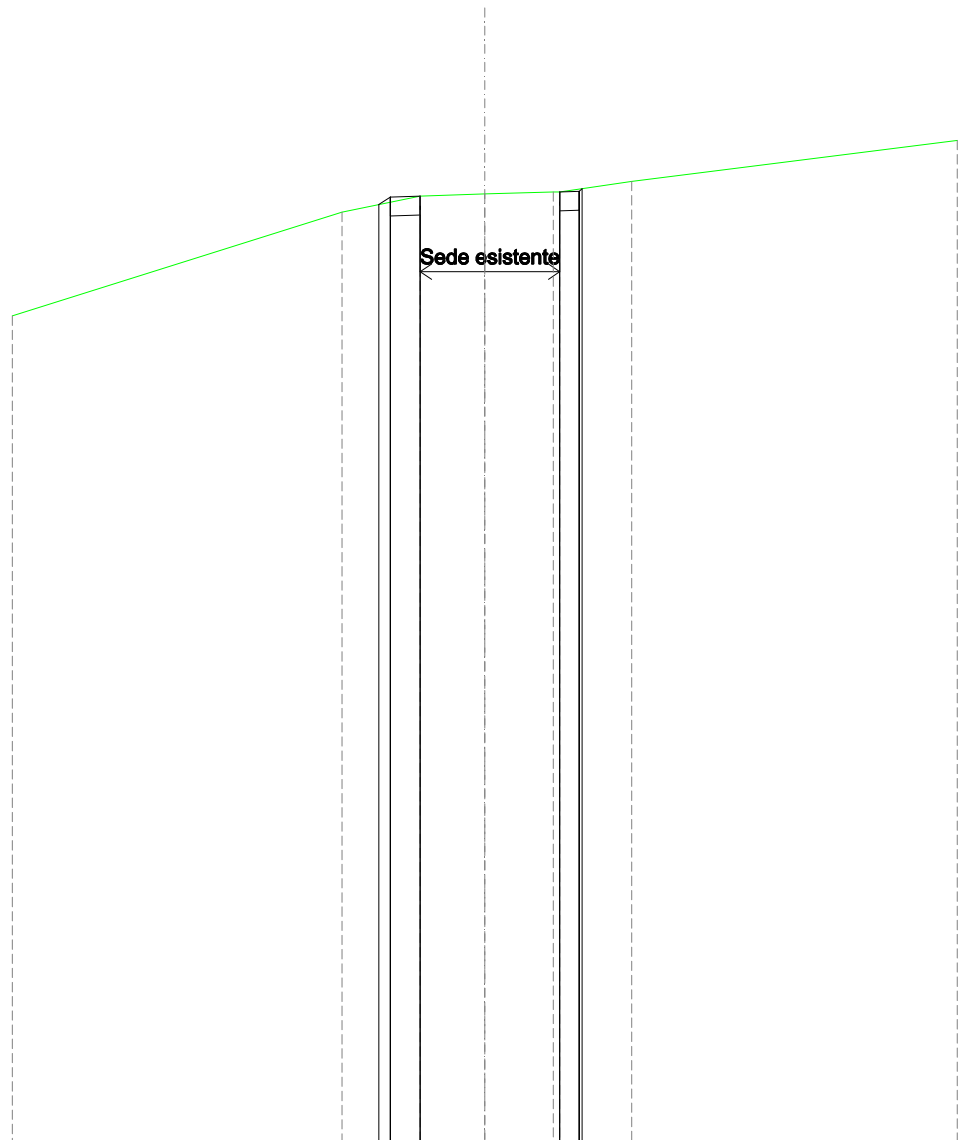
SCALA 1:200

QT.RIF. 120,000

QUOTE TERRENO		143,47	143,50	143,49	143,48		144,31
DIST.PARZIALI TERRENO		1,01	1,36	1,65		5,61	
QUOTE PROGETTO		143,43 143,47 143,47			143,48 143,48 143,63		
CASSONETTO			4,03		0,85		

SOVRASTRUTTURA STRADALE	
CASSONETTO	1,310 m
MANUFATTI	
SCAVO PER PIATTAFORMA	0,616 m ²
SCAVO PER PARETI TRINCEA	0,002 m ²
RILEVATO PER SCARPATE	0,021 m ²

SEZIONE N.: 47
 QT. PROGETTO: 145,024
 DIST.PROG.: 1125,000
 DIST.PREC.: 25,000
 DIST.SUCC.: 25,000



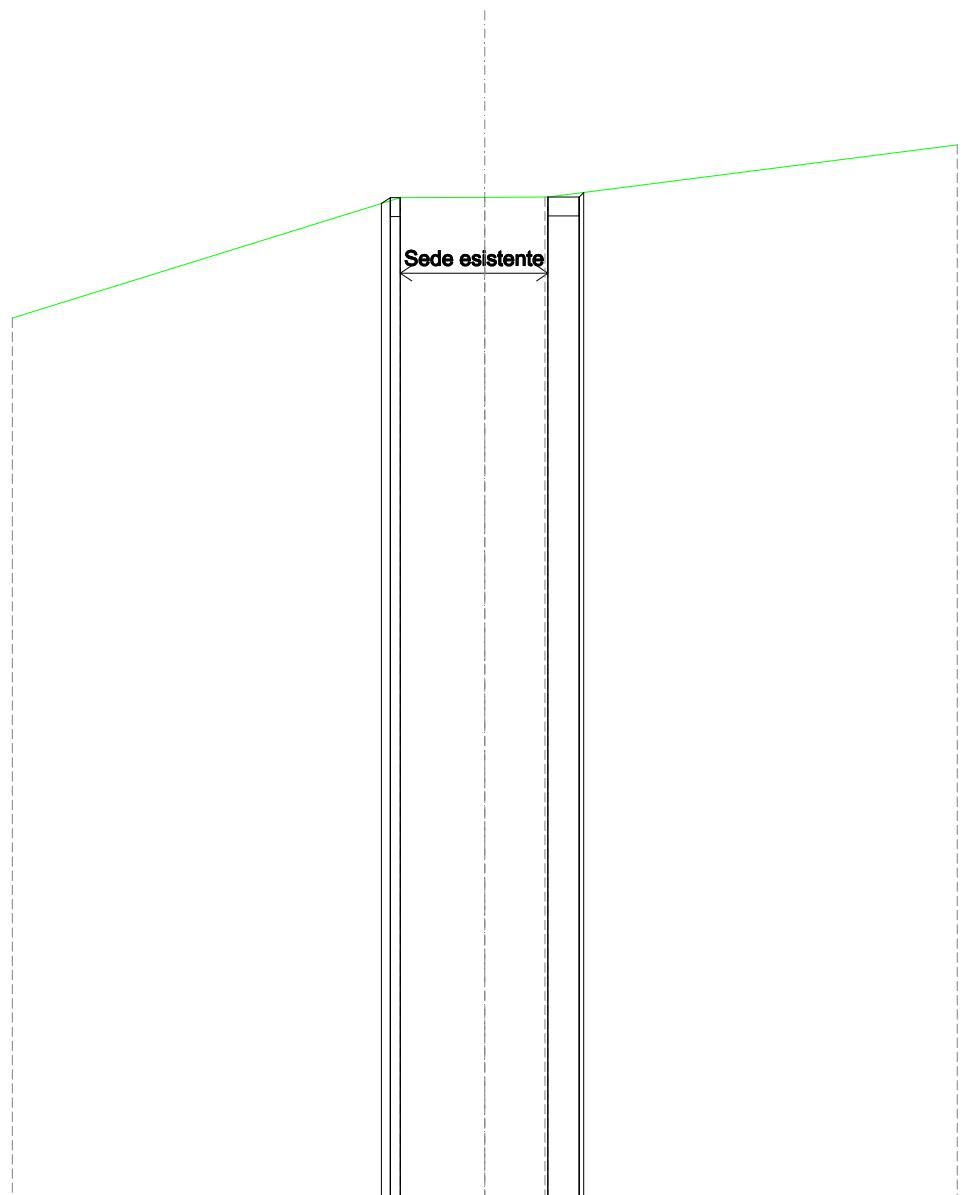
SCALA 1:200

QT.RIF. 120,000

QUOTE TERRENO	144,62	145,05	145,10	145,16	145,16	145,44
DIST.PARZIALI TERRENO	2,07	1,71	1,81	1,91		
QUOTE PROGETTO	144,82	145,02	145,05	145,16	145,17	145,25
CASSONETTO	0,78		3,69	0,52		

SOVRASTRUTTURA STRADALE	
CASSONETTO	1,097 m
MANUFATTI	
SCAVO PER PIATTAFORMA	0,580 m ²
SCAVO PER PARETI TRINCEA	0,006 m ²
RILEVATO PER SCARPATE	0,009 m ²

SEZIONE N.: 48
 QT. PROGETTO: 146,402
 DIST.PROG.: 1150,000
 DIST.PREC.: 25,000
 DIST.SUCC.: 25,000



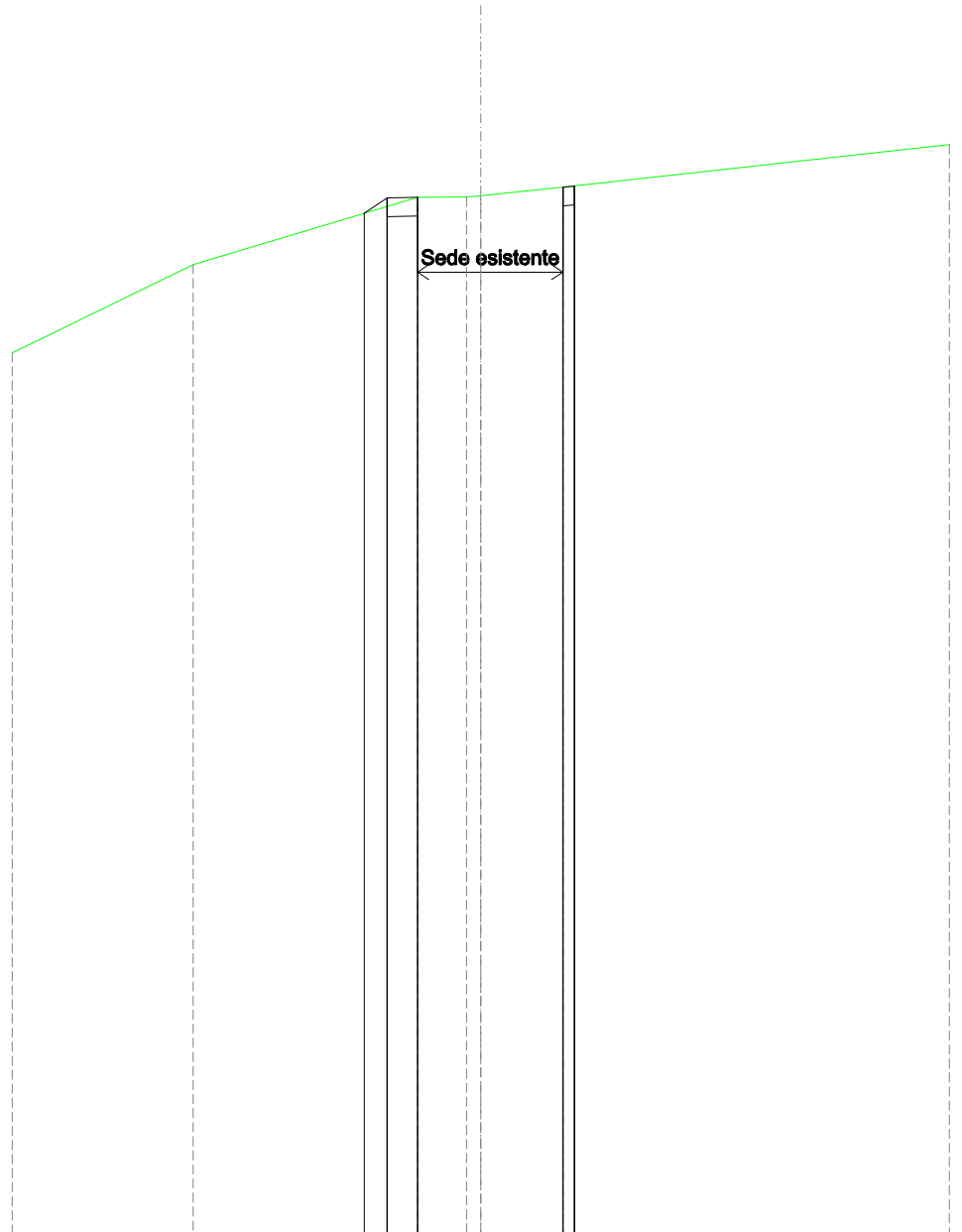
SCALA 1:200

QT.RIF. 120,000

QUOTE TERRENO	146,46	146,47	146,48
DIST.PARZIALI TERRENO	2,23	1,59	
QUOTE PROGETTO	146,31 146,46 146,46		146,48 146,48 146,60
CASSONETTO	3,90		0,83

SOVRASTRUTTURA STRADALE	
CASSONETTO	1,123 m
MANUFATTI	
SCAVO PER PIATTAFORMA	0,471 m ²
RILEVATO PER SCARPATE	0,068 m ²

SEZIONE N.: 49
 QT. PROGETTO: 147,781
 DIST.PROG.: 1175,000
 DIST.PREC.: 25,000
 DIST.SUCC.: 25,000



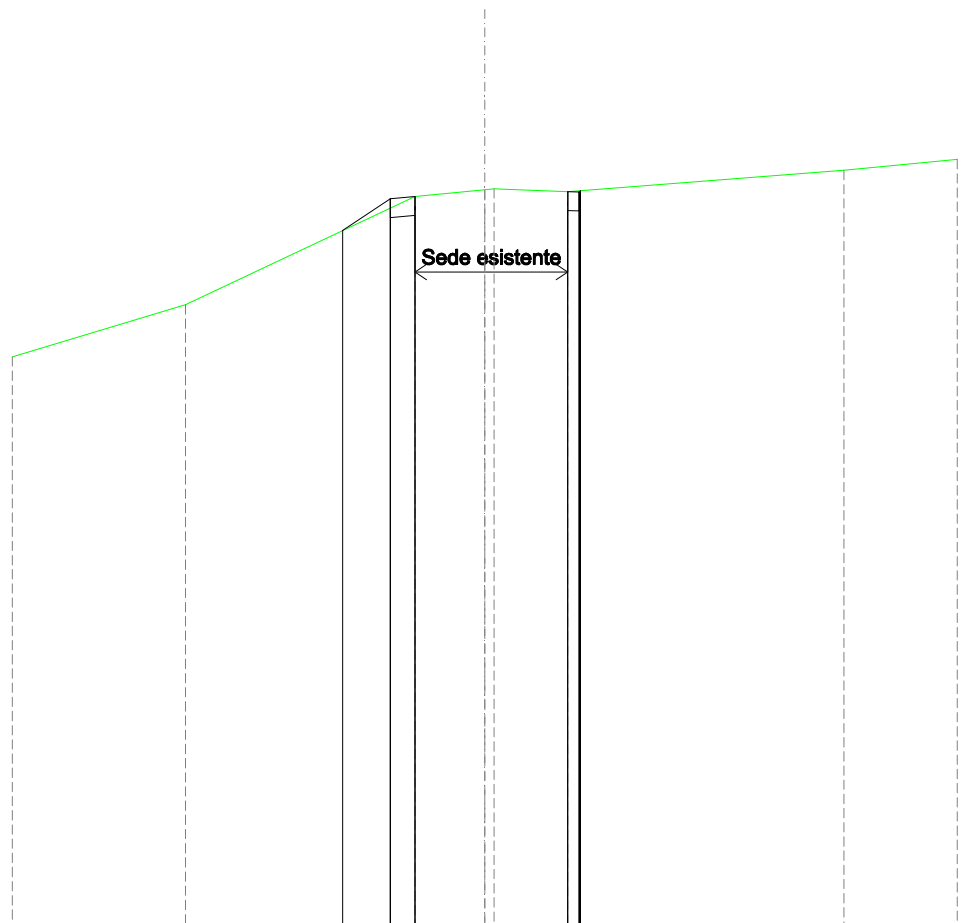
SCALA 1:200

QT.RIF. 120,000

QUOTE TERRENO	145,88	147,68	147,68	147,94
DIST.PARZIALI TERRENO		5,99	1,31	2,19
QUOTE PROGETTO		147,25	147,68	147,94
CASSONETTO		0,61	0,81	3,88

SOVRASTRUTTURA STRADALE	
CASSONETTO	0,966 m
MANUFATTI	
SCAVO PER PIATTAFORMA	0,407 m ²
SCAVO PER PARETI TRINCEA	0,001 m ²
RILEVATO PER SCARPATE	0,154 m ²

SEZIONE N.: 50
 QT. PROGETTO: 149,245
 DIST.PROG.: 1200,000
 DIST.PREC.: 25,000
 DIST.SUCC.: 25,000



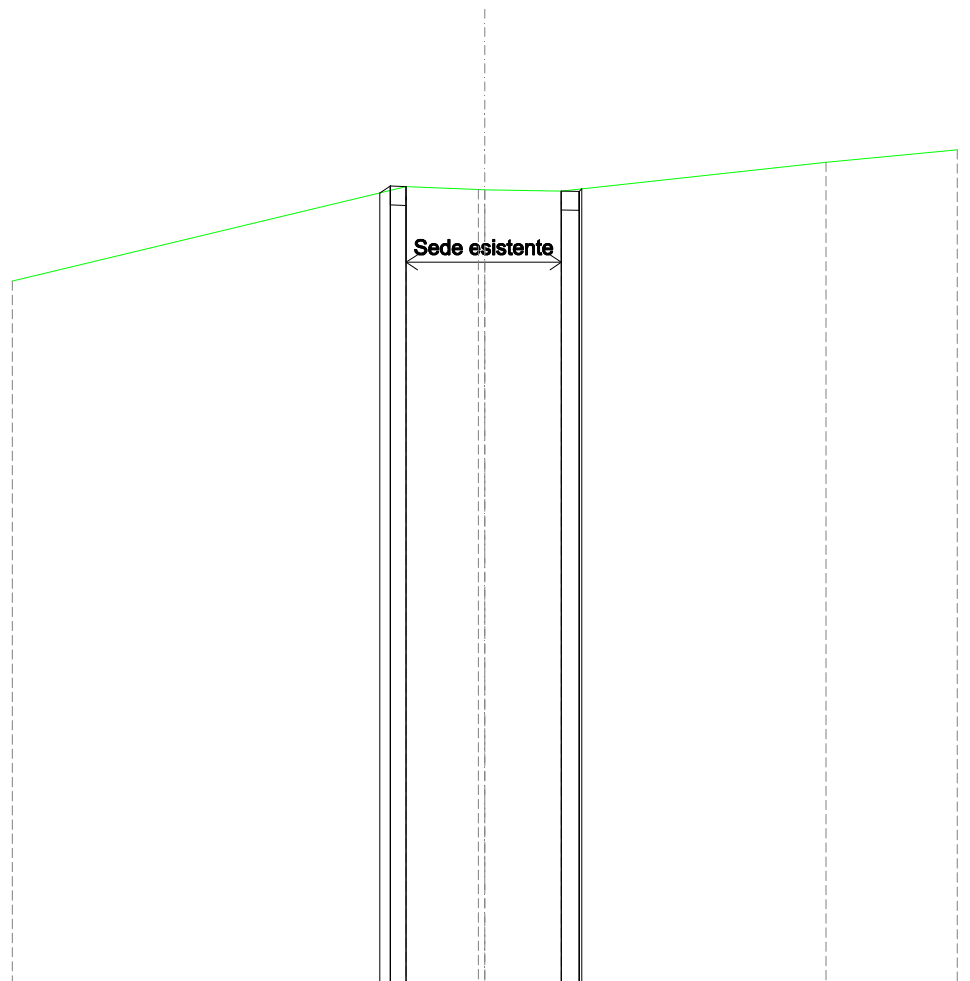
SCALA 1:200

QT.RIF. 130,000

QUOTE TERRENO	146,44	149,30	149,48	149,50	149,42	149,99
DIST.PARZIALI TERRENO	6,08	1,84	1,94	7,31		
QUOTE PROGETTO	148,40	149,24	149,30	149,42	149,45	
CASSONETTO	1,26	0,86	4,03			

SOVRASTRUTTURA STRADALE	
CASSONETTO	0,894 m
MANUFATTI	
SCAVO PER PIATTAFORMA	0,437 m ²
SCAVO PER PARETI TRINCEA	0,002 m ²
RILEVATO PER SCARPATE	0,016 m ²

SEZIONE N.: 51
 QT. PROGETTO: 150,783
 DIST.PROG.: 1225,000
 DIST.PREC.: 25,000
 DIST.SUCC.: 25,000



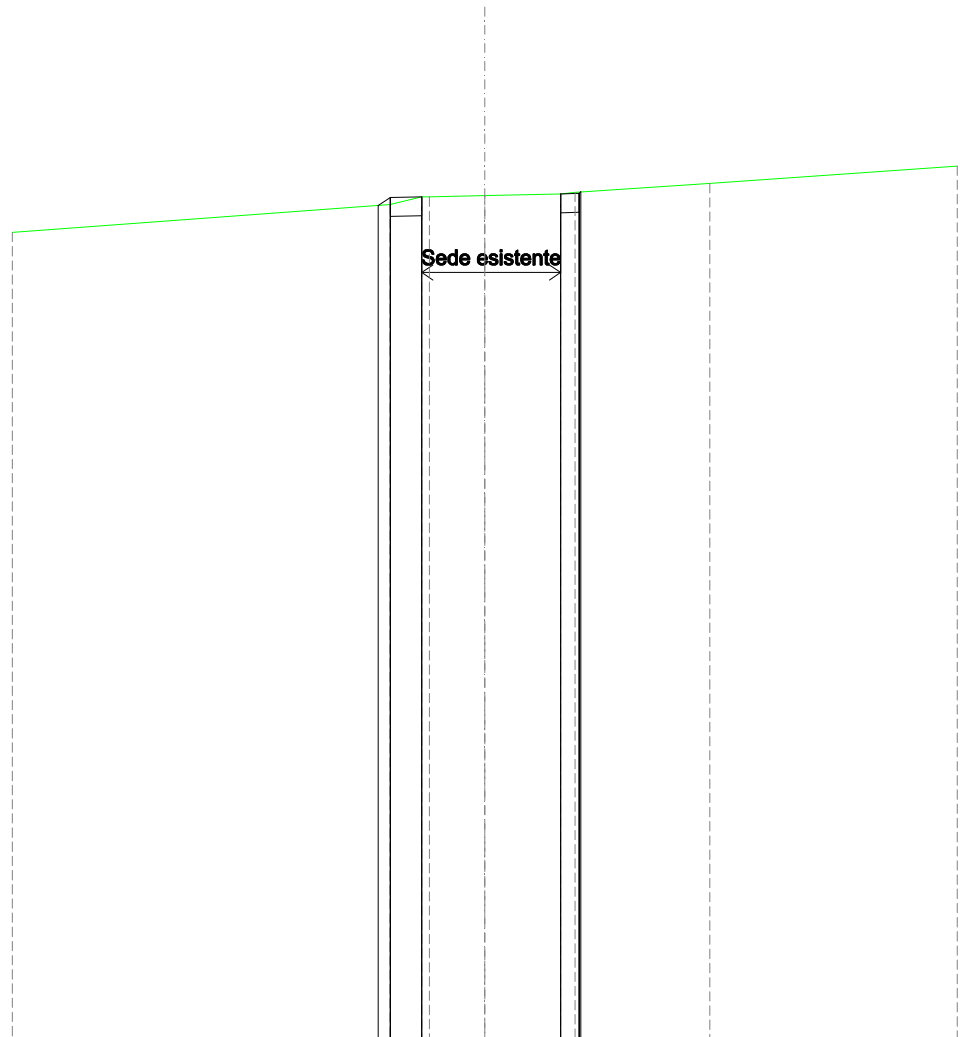
SCALA 1:200

QT.RIF. 130,000

QUOTE TERRENO		151,09	151,02 151,01	150,97		151,74
DIST.PARZIALI TERRENO		1,91	2,03		7,00	
QUOTE PROGETTO		150,93 151,11 151,09		150,97 150,96 151,03		
CASSONETTO			4,11			

SOVRASTRUTTURA STRADALE	
CASSONETTO	1,319 m
MANUFATTI	
SCAVO PER PIATTAFORMA	0,592 m ²
SCAVO PER PARETI TRINCEA	0,001 m ²
RILEVATO PER SCARPATE	0,030 m ²

SEZIONE N.: 52
 QT. PROGETTO: 152,322
 DIST.PROG.: 1250,000
 DIST.PREC.: 25,000
 DIST.SUCC.: 25,000



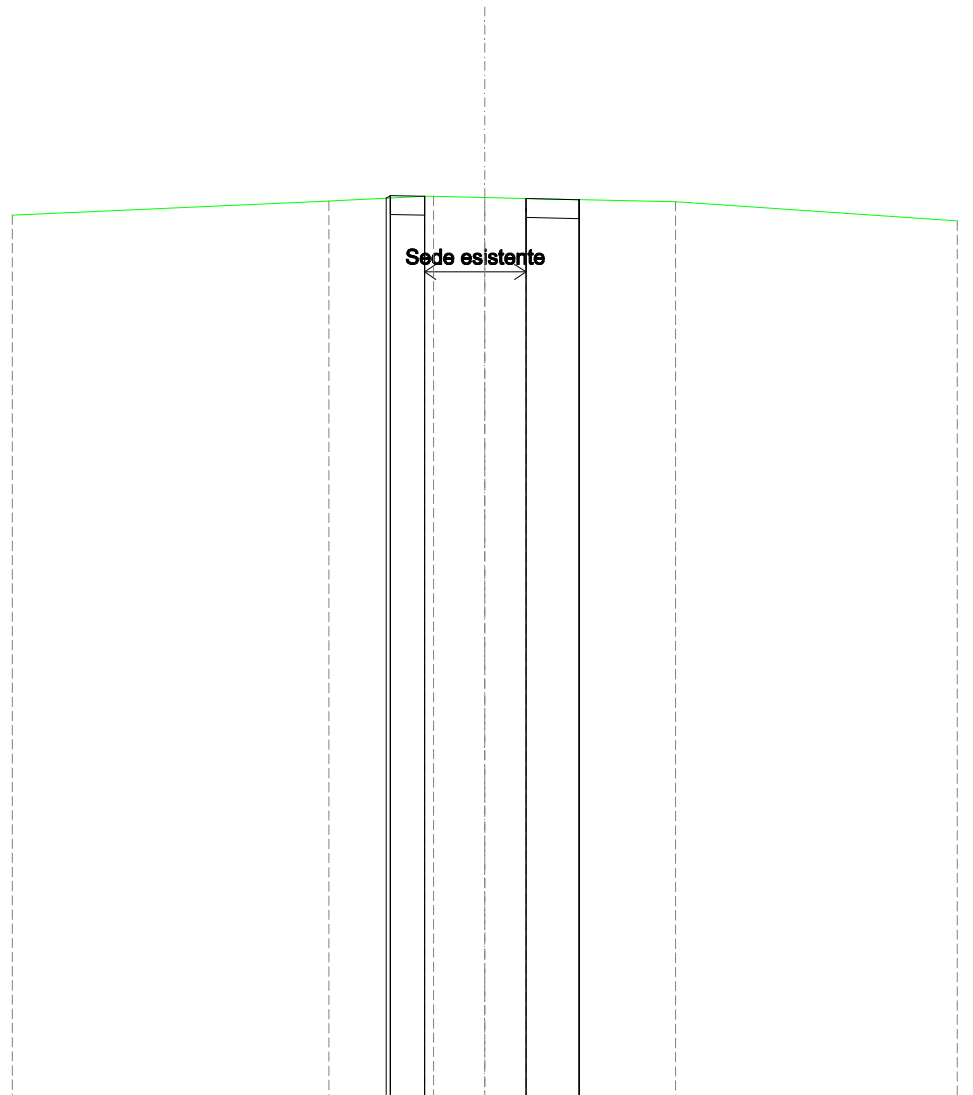
SCALA 1:200

QT.RIF. 130,000

QUOTE TERRENO	152,10	152,30	152,30	152,34	152,38	152,43	152,66
DIST.PARZIALI TERRENO	0,83	1,47	2,01	3,56			
QUOTE PROGETTO	152,08	152,29	152,30		152,38	152,39	152,44
CASSONETTO	0,83	3,68			0,49		

SOVRASTRUTTURA STRADALE	
CASSONETTO	2,316 m
MANUFATTI	
SCAVO PER PIATTAFORMA	1,129 m ²
RILEVATO PER SCARPATE	0,004 m ²

SEZIONE N.: 53
 QT. PROGETTO: 153,860
 DIST.PROG.: 1275,000
 DIST.PREC.: 25,000
 DIST.SUCC.: 25,000



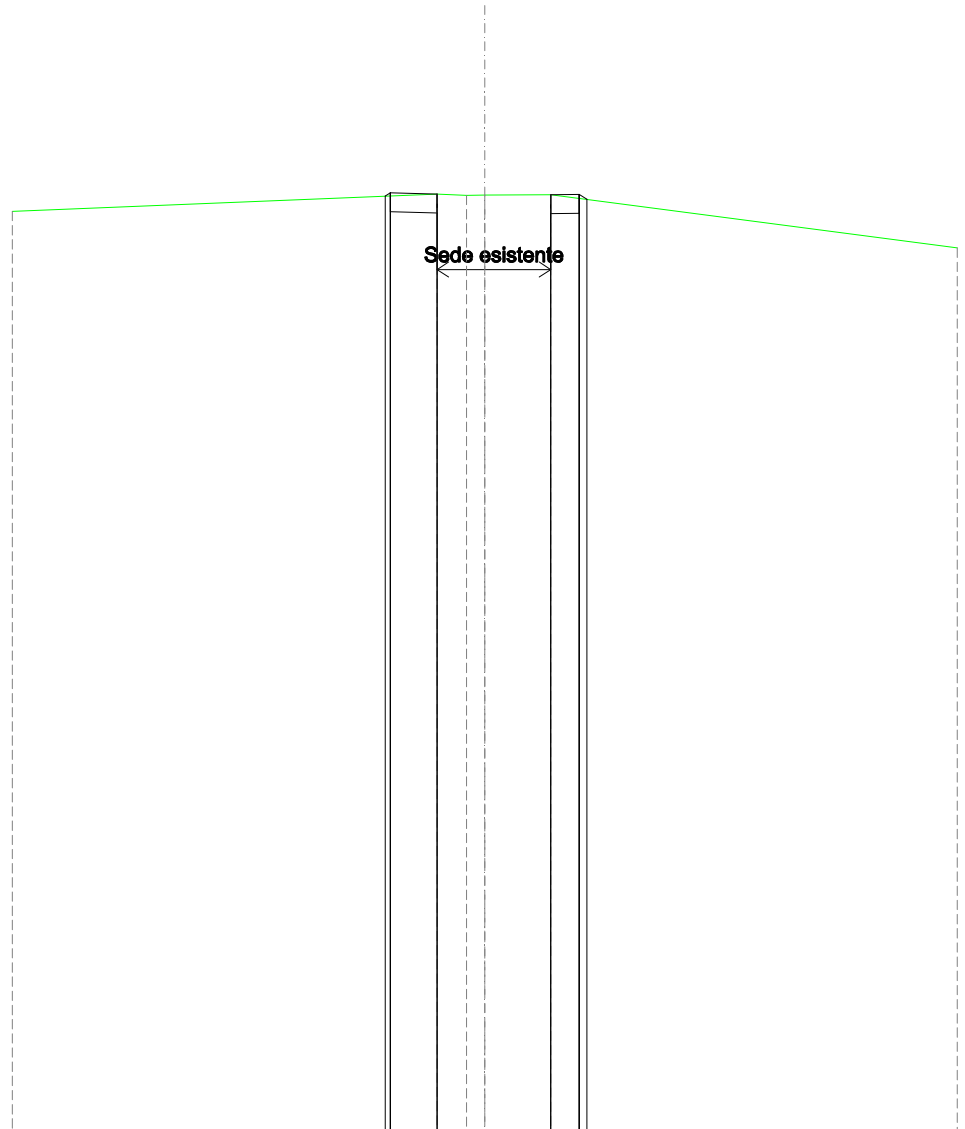
SCALA 1:200

QT.RIF. 130,000

QUOTE TERRENO	153,72	153,85	153,82	153,80	153,71
DIST.PARZIALI TERRENO	2,53	1,35	1,09	3,96	
QUOTE PROGETTO	153,80	153,87	153,85	153,80	153,76
CASSONETTO	0,91	2,68	1,41	153,77	

SOVRASTRUTTURA STRADALE	
CASSONETTO	2,000 m
MANUFATTI	
SCAVO PER PIATTAFORMA	0,909 m ²
RILEVATO PER SCARPATE	0,016 m ²

SEZIONE N.: 54
 QT. PROGETTO: 154,800
 DIST.PROG.: 1300,000
 DIST.PREC.: 25,000
 DIST.SUCC.: 25,000



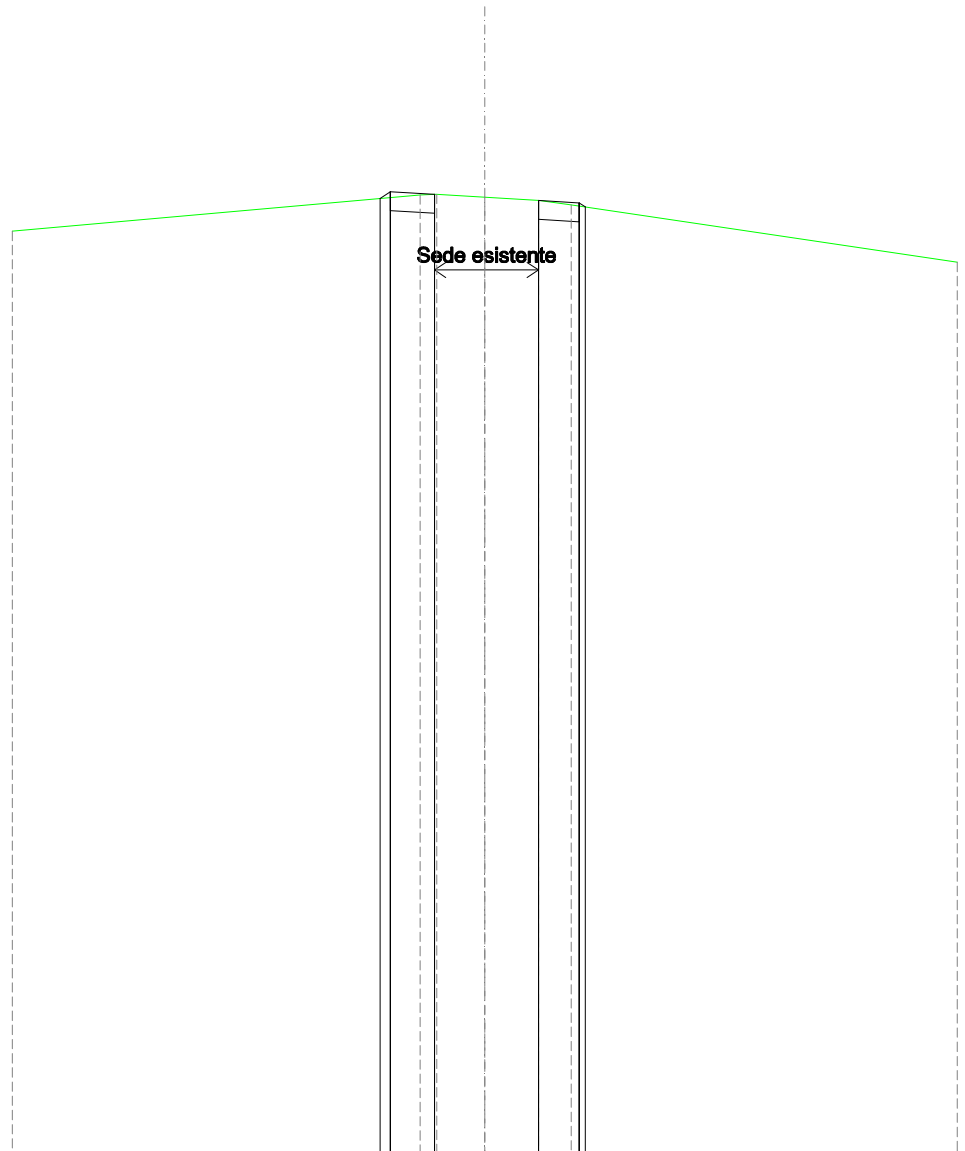
SCALA 1:200

QT.RIF. 130,000

QUOTE TERRENO		154,81	154,78	154,78	154,80
DIST.PARZIALI TERRENO		0,78	1,74		
QUOTE PROGETTO		154,76	154,81	154,80	154,67
CASSONETTO		1,24	3,00	0,76	

SOVRASTRUTTURA STRADALE	
CASSONETTO	2,250 m
MANUFATTI	
SCAVO PER PIATTAFORMA	1,000 m ²
RILEVATO PER SCARPATE	0,027 m ²

SEZIONE N.: 55
 QT. PROGETTO: 155,344
 DIST.PROG.: 1325,000
 DIST.PREC.: 25,000
 DIST.SUCC.: 25,000



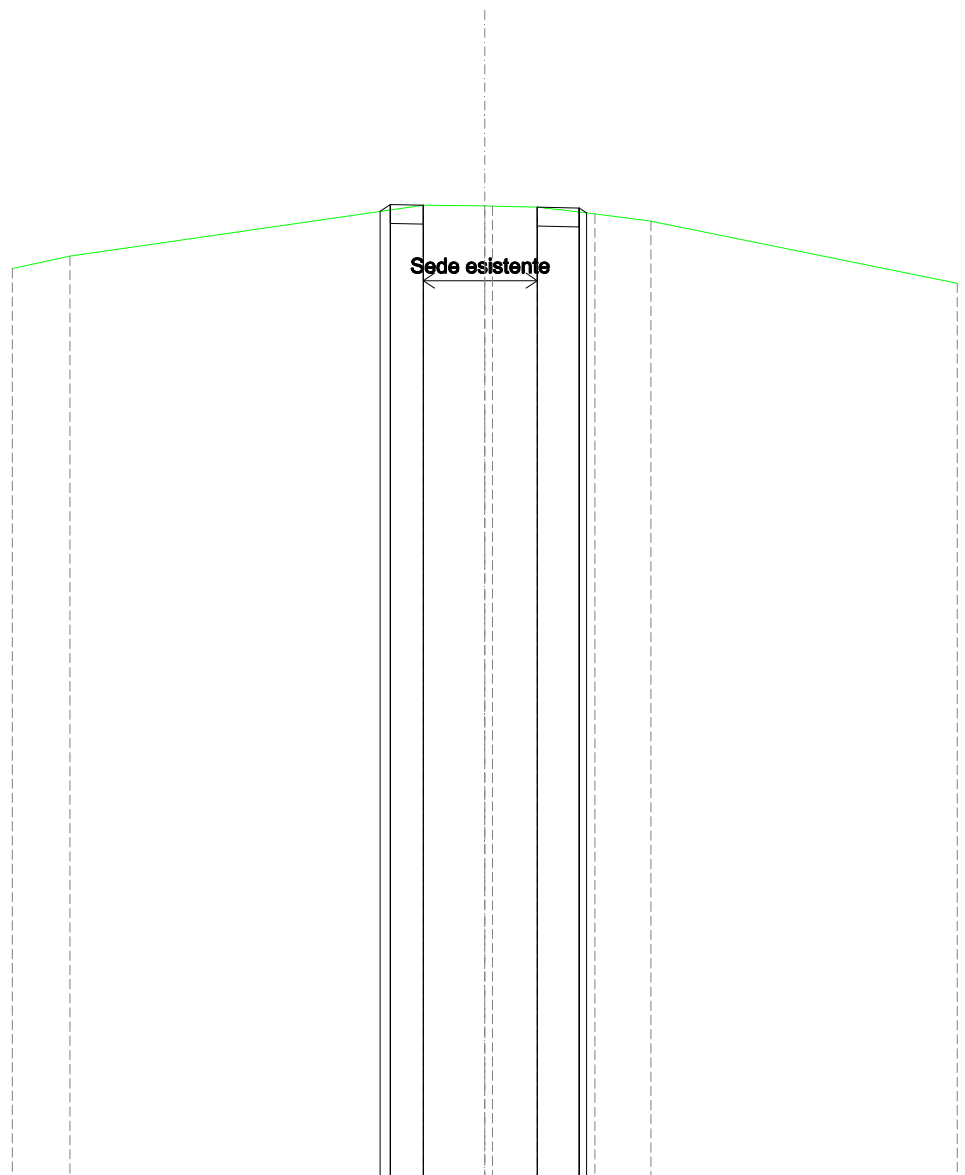
SCALA 1:200

QT.RIF. 130,000

QUOTE TERRENO			155,37	155,39	155,39	155,31	155,23	155,11
DIST.PARZIALI TERRENO				1,27		1,42	0,87	
QUOTE PROGETTO		155,28	155,45	155,39			155,23	155,16
CASSONETTO		1,17			2,75		1,08	

SOVRASTRUTTURA STRADALE	
CASSONETTO	1,984 m
MANUFATTI	
SCAVO PER PIATTAFORMA	0,873 m ²
RILEVATO PER SCARPATE	0,029 m ²

SEZIONE N.: 56
 QT. PROGETTO: 155,888
 DIST.PROG.: 1350,000
 DIST.PREC.: 25,000
 DIST.SUCC.: 25,000



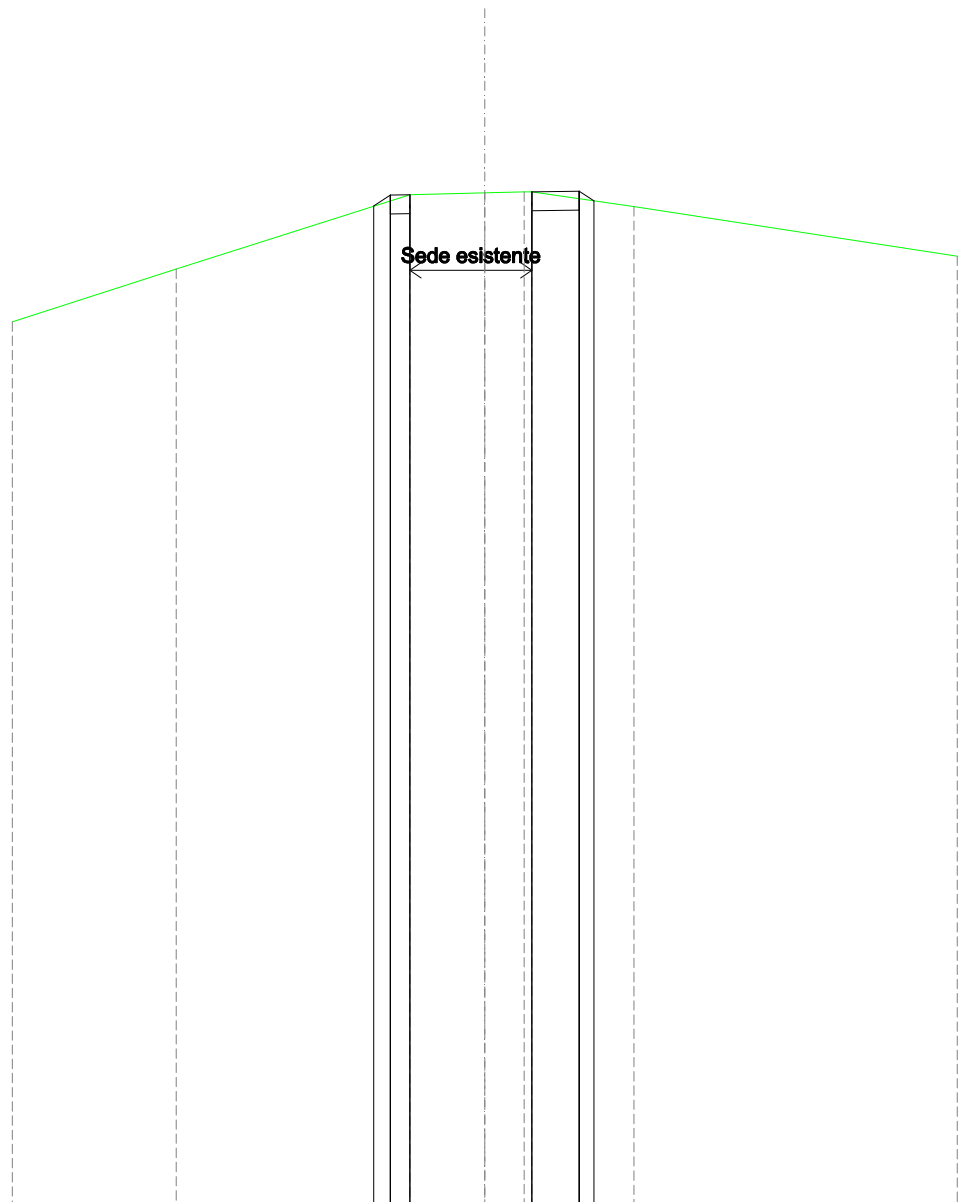
SCALA 1:200

QT.RIF. 130,000

QUOTE TERRENO	154,38	155,74	155,71	155,68	155,50	155,31
DIST.PARZIALI TERRENO	9,34	1,63	1,19	1,52	1,48	
QUOTE PROGETTO		155,57 155,75 155,74	155,71 155,71	155,68	155,66 155,53	
CASSONETTO		0,87	3,02	1,11		

SOVRASTRUTTURA STRADALE	
CASSONETTO	1,769 m
MANUFATTI	
SCAVO PER PIATTAFORMA	0,718 m ²
RILEVATO PER SCARPATE	0,072 m ²

SEZIONE N.: 57
 QT. PROGETTO: 156,645
 DIST.PROG.: 1375,000
 DIST.PREC.: 25,000
 DIST.SUCC.: 25,000



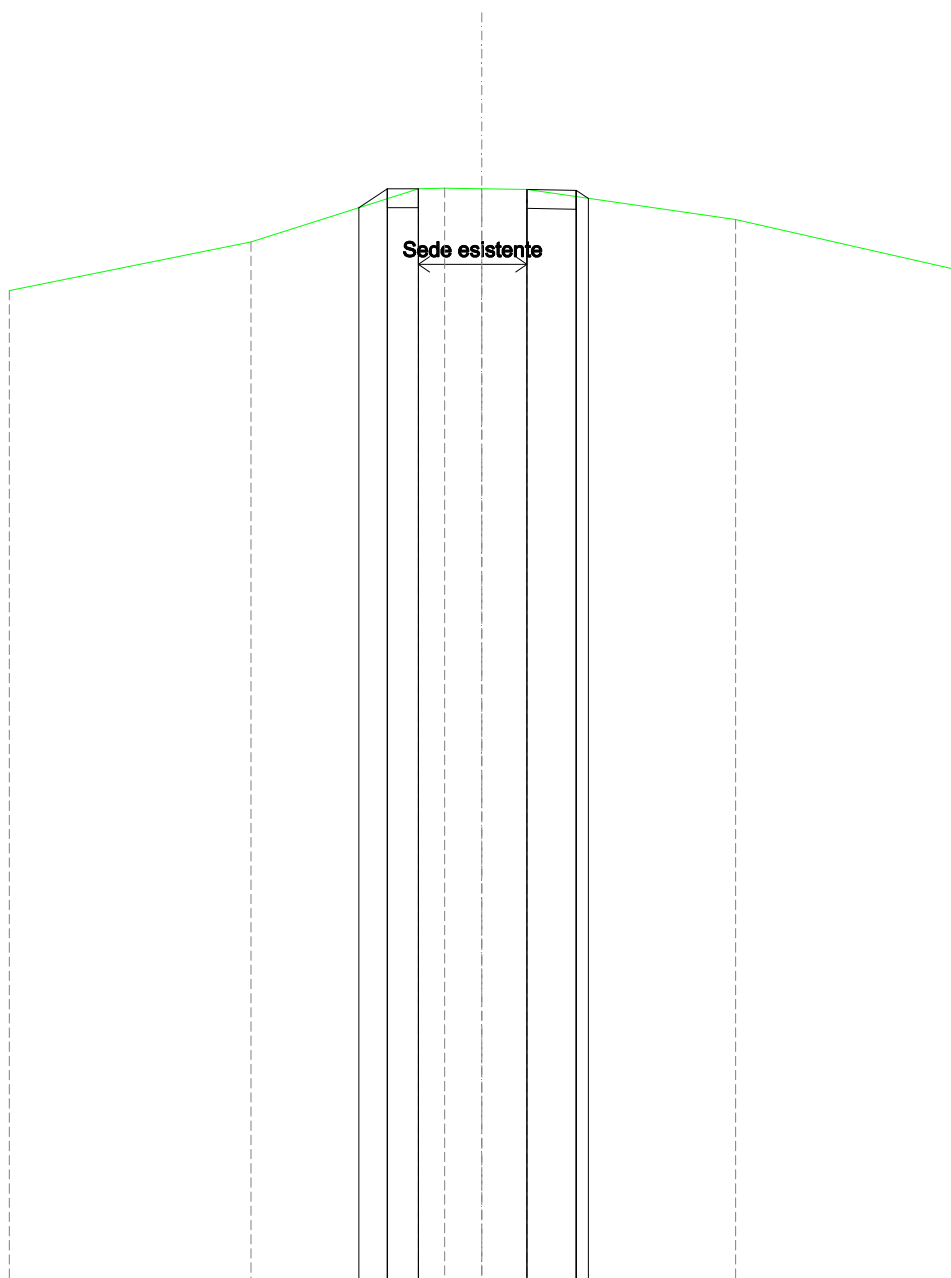
SCALA 1:200

QT.RIF. 130,000

QUOTE TERRENO	154,76	156,73	156,77	156,80	156,80	156,41
DIST.PARZIALI TERRENO	6,18	1,98	1,04	2,70		
QUOTE PROGETTO		156,42 156,71 156,73		156,80	156,82 156,56	
CASSONETTO		0,82	3,23	1,25		

SOVRASTRUTTURA STRADALE	
CASSONETTO	2,126 m
MANUFATTI	
SCAVO PER PIATTAFORMA	0,847 m ²
RILEVATO PER SCARPATE	0,124 m ²

SEZIONE N.: 58
 QT. PROGETTO: 158,545
 DIST.PROG.: 1400,000
 DIST.PREC.: 25,000
 DIST.SUCC.: 25,000



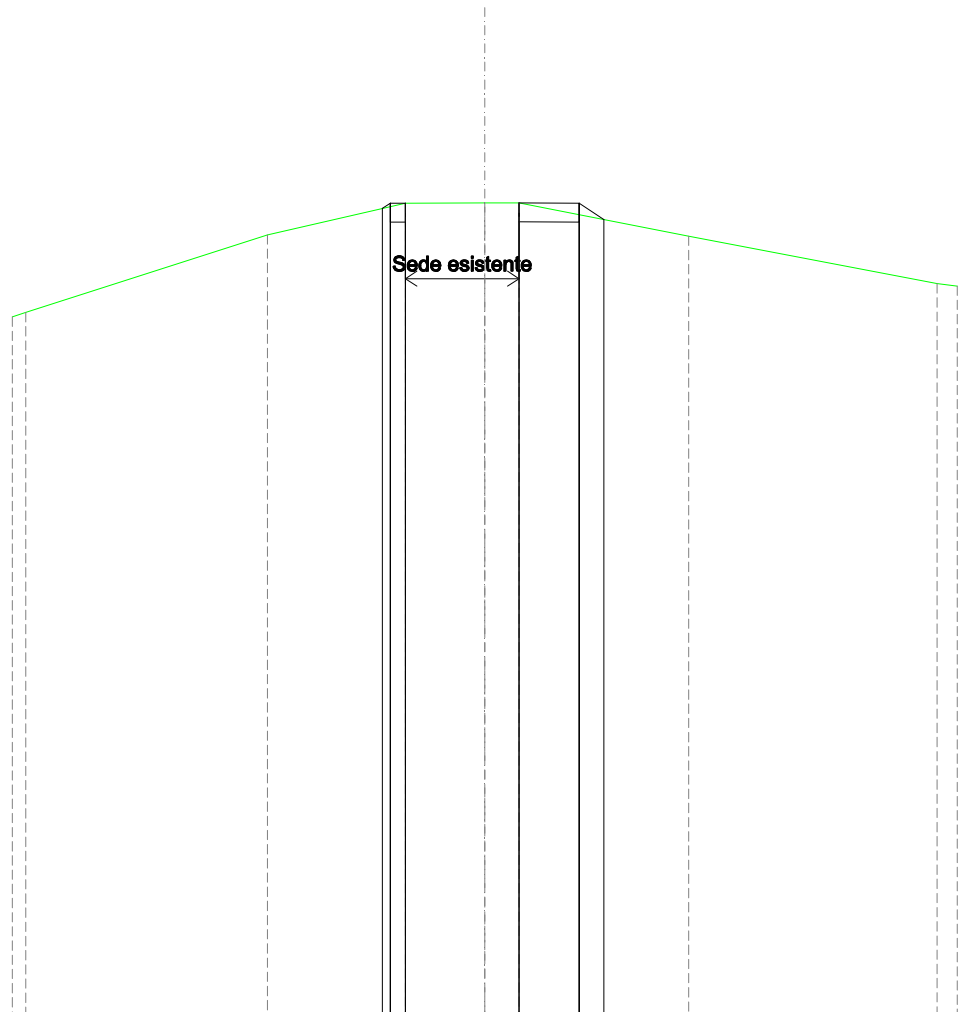
SCALA 1:200

QT.RIF. 130,000

QUOTE TERRENO	157,49	158,89	158,91	158,89	158,87	158,08
DIST.PARZIALI TERRENO	4,42	0,89	0,88	1,19	5,52	
QUOTE PROGETTO		158,39	158,89	158,89	158,87	158,85
CASSONETTO		0,75	0,82	2,87	1,31	158,64

SOVRASTRUTTURA STRADALE	
CASSONETTO	1,999 m
MANUFATTI	
SCAVO PER PIATTAFORMA	0,736 m ²
RILEVATO PER SCARPATE	0,110 m ²

SEZIONE N.: 59
 QT. PROGETTO: 161,651
 DIST.PROG.: 1425,000
 DIST.PREC.: 25,000
 DIST.SUCC.: 25,000



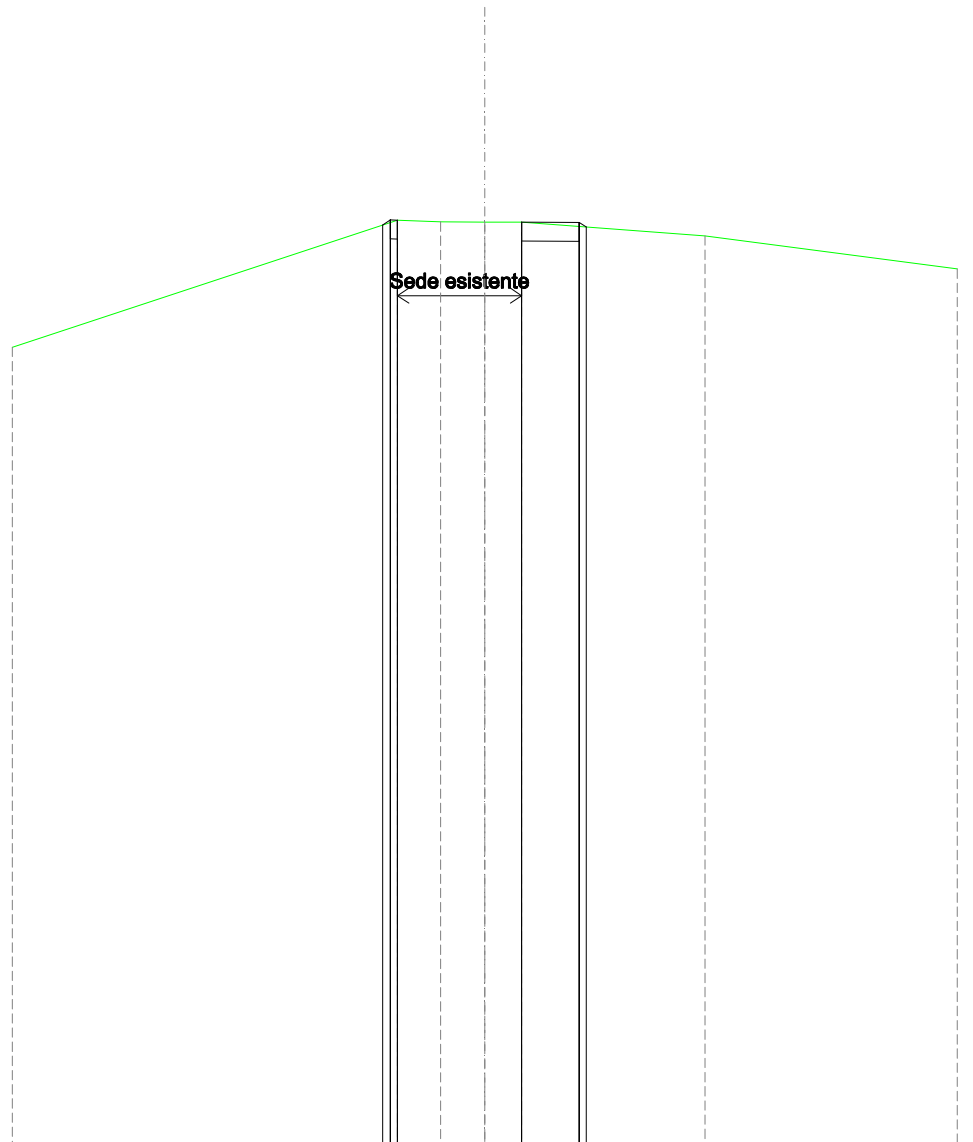
SCALA 1:200

QT.RIF. 140,000

QUOTE TERRENO	160,64	161,48	161,48	161,48	160,60	159,35
DIST.PARZIALI TERRENO		3,65	2,10	0,90	4,49	6,57
QUOTE PROGETTO		161,34 161,48 161,48	161,48	161,48	161,48 161,04	
CASSONETTO			3,00	1,60	0,65	

SOVRASTRUTTURA STRADALE	
CASSONETTO	1,716 m
MANUFATTI	
SCAVO PER PIATTAFORMA	0,770 m ²
RILEVATO PER SCARPATE	0,016 m ²

SEZIONE N.: 60
 QT. PROGETTO: 165,098
 DIST.PROG.: 1450,000
 DIST.PREC.: 25,000
 DIST.SUCC.: 25,000



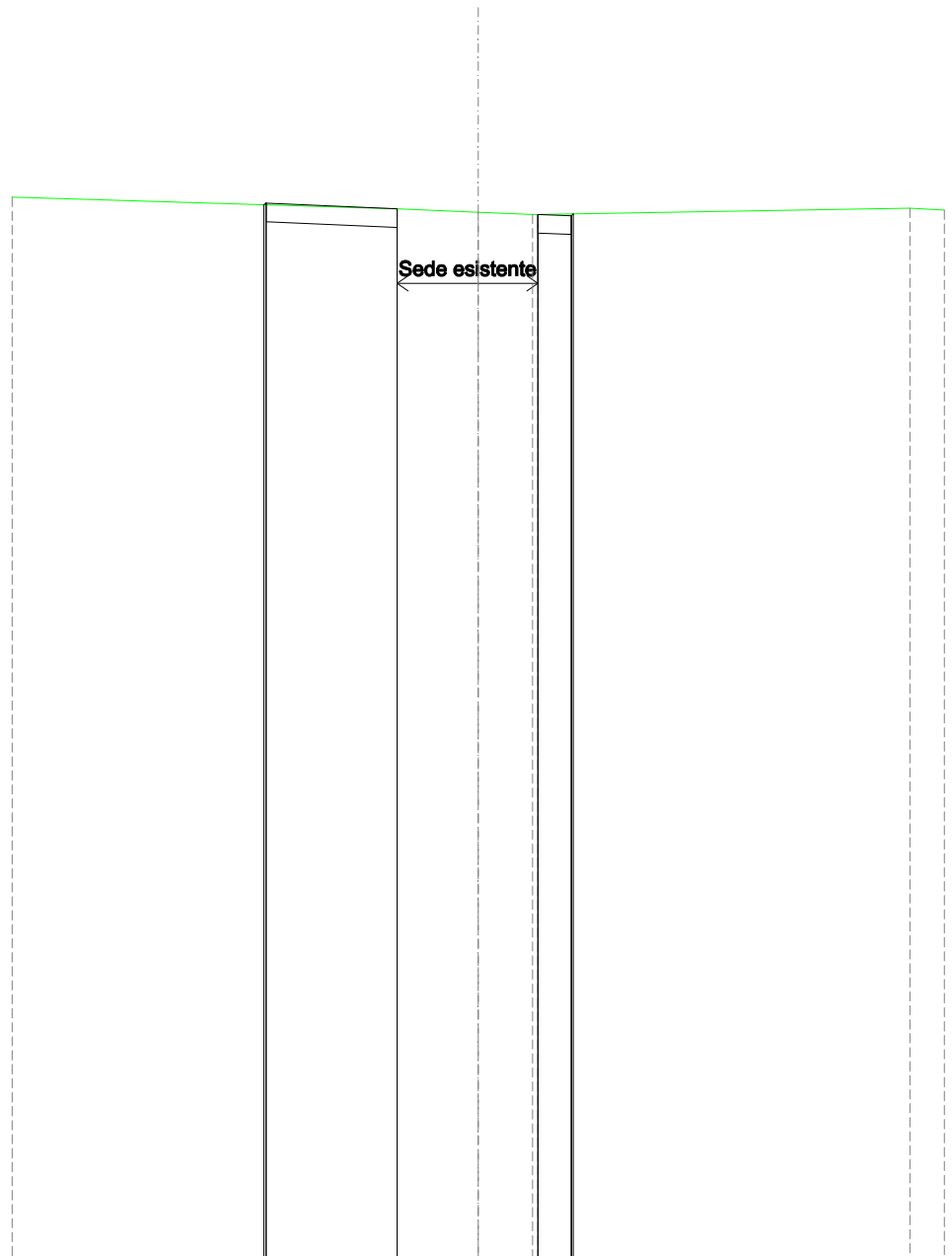
SCALA 1:200

QT.RIF. 140,000

QUOTE TERRENO	164,47	164,42	164,41	164,41	164,05
DIST.PARZIALI TERRENO	1,15	1,16	0,97	4,85	
QUOTE PROGETTO	164,34 164,47 164,47		164,41	164,41 164,28	
CASSONETTO		3,28	1,53		

SOVRASTRUTTURA STRADALE	
CASSONETTO	4,409 m
MANUFATTI	
SCAVO PER PIATTAFORMA	2,153 m ²
SCAVO PER PARETI TRINCEA	0,001 m ²
RILEVATO PER SCARPATE	0,001 m ²

SEZIONE N.: 61
 QT. PROGETTO: 168,545
 DIST.PROG.: 1475,000
 DIST.PREC.: 25,000
 DIST.SUCC.: 25,000



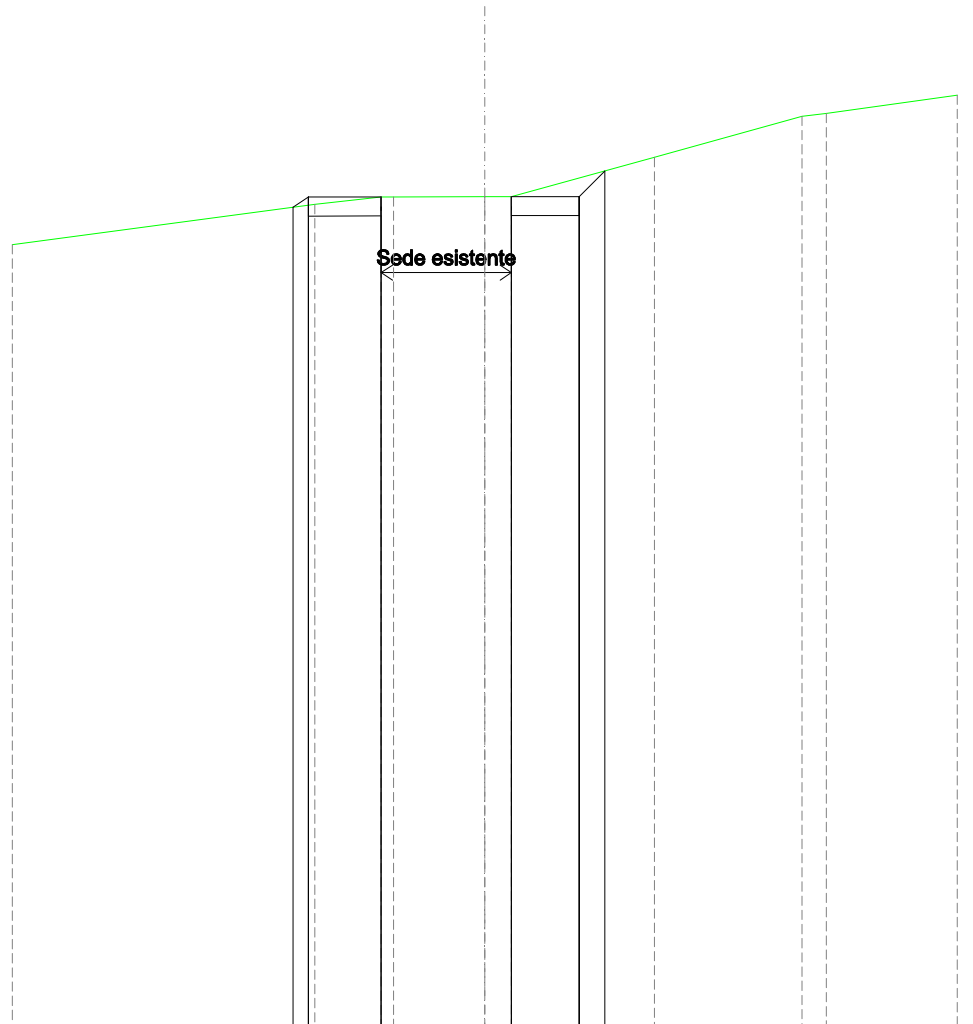
SCALA 1:200

QT.RIF. 140,000

QUOTE TERRENO		168,16	168,07	168,00	168,00	168,17
DIST.PARZIALI TERRENO			2,18	1,45		9,97
QUOTE PROGETTO	168,26 168,30	168,16		168,00	167,97 168,02	
CASSONETTO		3,51	3,78	0,90		

SOVRASTRUTTURA STRADALE	
CASSONETTO	3,722 m
MANUFATTI	
SCAVO PER PIATTAFORMA	2,096 m ²
SCAVO PER PARETI TRINCEA	0,165 m ²
RILEVATO PER SCARPATE	0,043 m ²

SEZIONE N.: 62
 QT. PROGETTO: 171,991
 DIST.PROG.: 1500,000
 DIST.PREC.: 25,000
 DIST.SUCC.: 25,000




SCALA 1:200

QT.RIF. 150,000

QUOTE TERRENO		171,76	171,96	171,96	171,97	171,97	173,00	174,10	174,17
DIST.PARZIALI TERRENO		1,75	2,41	0,71	3,78	3,90	0,64		
QUOTE PROGETTO		171,68	171,95	171,96	171,97	171,97	172,64		
CASSONETTO		1,93	3,45	1,79	0,68				

SOVRASTRUTTURA STRADALE	
CASSONETTO	1,323 m
MANUFATTI	
SCAVO PER PIATTAFORMA	0,877 m ²
SCAVO PER PARETI TRINCEA	0,068 m ²

SEZIONE N.: 63
 QT. PROGETTO: 175,438
 DIST.PROG.: 1525,000
 DIST.PREC.: 25,000
 DIST.SUCC.: 25,000



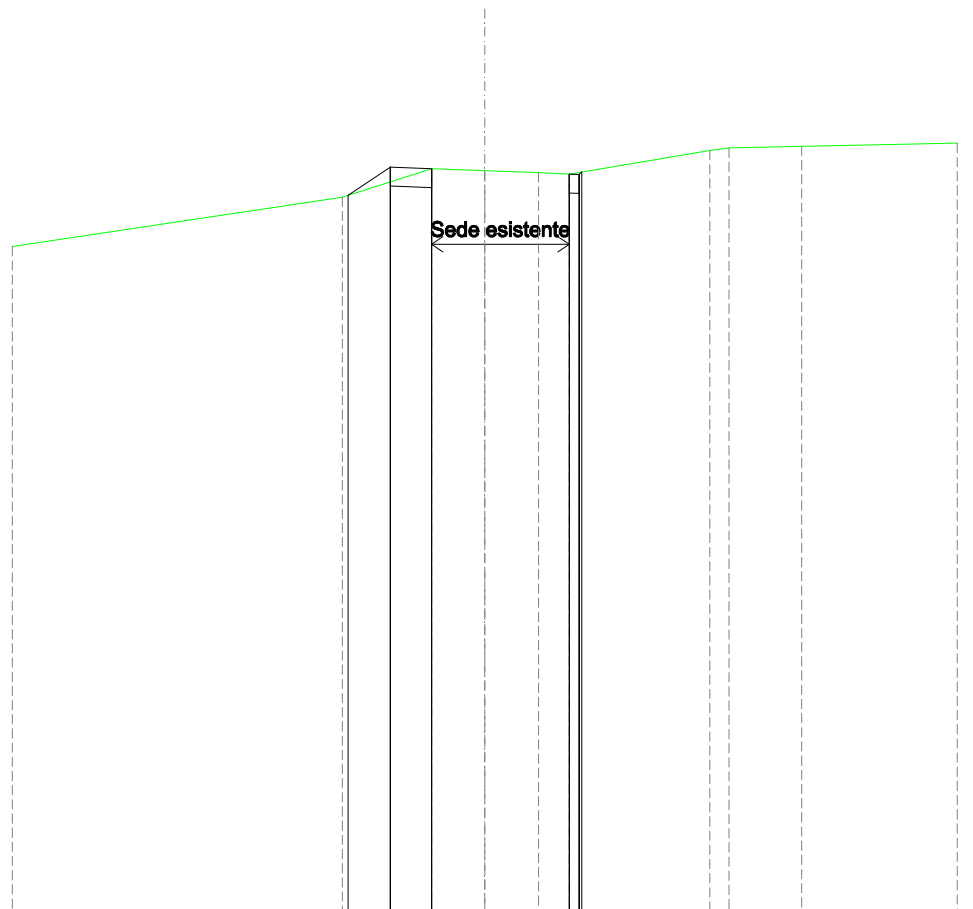
SCALA 1:200

QT.RIF. 150,000

QUOTE TERRENO	172,59	172,57	173,50		175,65	175,87	175,83	175,81	176,17	176,55	176,67		177,26
DIST.PARZIALI TERRENO	1,96	2,21	4,70		0,57	2,54	1,18	1,55	1,81	0,85	6,08		
QUOTE PROGETTO					175,87	175,87	175,81	175,79	176,21				
CASSONETTO						3,72	1,32						

SOVRASTRUTTURA STRADALE	
CASSONETTO	1,360 m
MANUFATTI	
SCAVO PER PIATTAFORMA	0,475 m ²
SCAVO PER PARETI TRINCEA	0,002 m ²
RILEVATO PER SCARPATE	0,217 m ²

SEZIONE N.: 64
 QT. PROGETTO: 178,885
 DIST.PROG.: 1550,000
 DIST.PREC.: 25,000
 DIST.SUCC.: 25,000




SCALA 1:200

QT.RIF. 160,000

QUOTE TERRENO		178,91	179,66	179,61	179,56	179,52		180,15	180,21	180,26
DIST.PARZIALI TERRENO			2,36	1,41	1,43	0,81	3,72	0,51	1,92	
QUOTE PROGETTO		178,96	179,71	179,66		179,52	179,51	179,58		
CASSONETTO		1,12	1,09		3,64					

SOVRASTRUTTURA STRADALE	
CASSONETTO	1,528 m
MANUFATTI	
SCAVO PER PIATTAFORMA	0,814 m ²
SCAVO PER PARETI TRINCEA	0,008 m ²
RILEVATO PER SCARPATE	0,000 m ²

SEZIONE N.: 65
 QT. PROGETTO: 182,332
 DIST.PROG.: 1575,000
 DIST.PREC.: 25,000
 DIST.SUCC.: 25,000



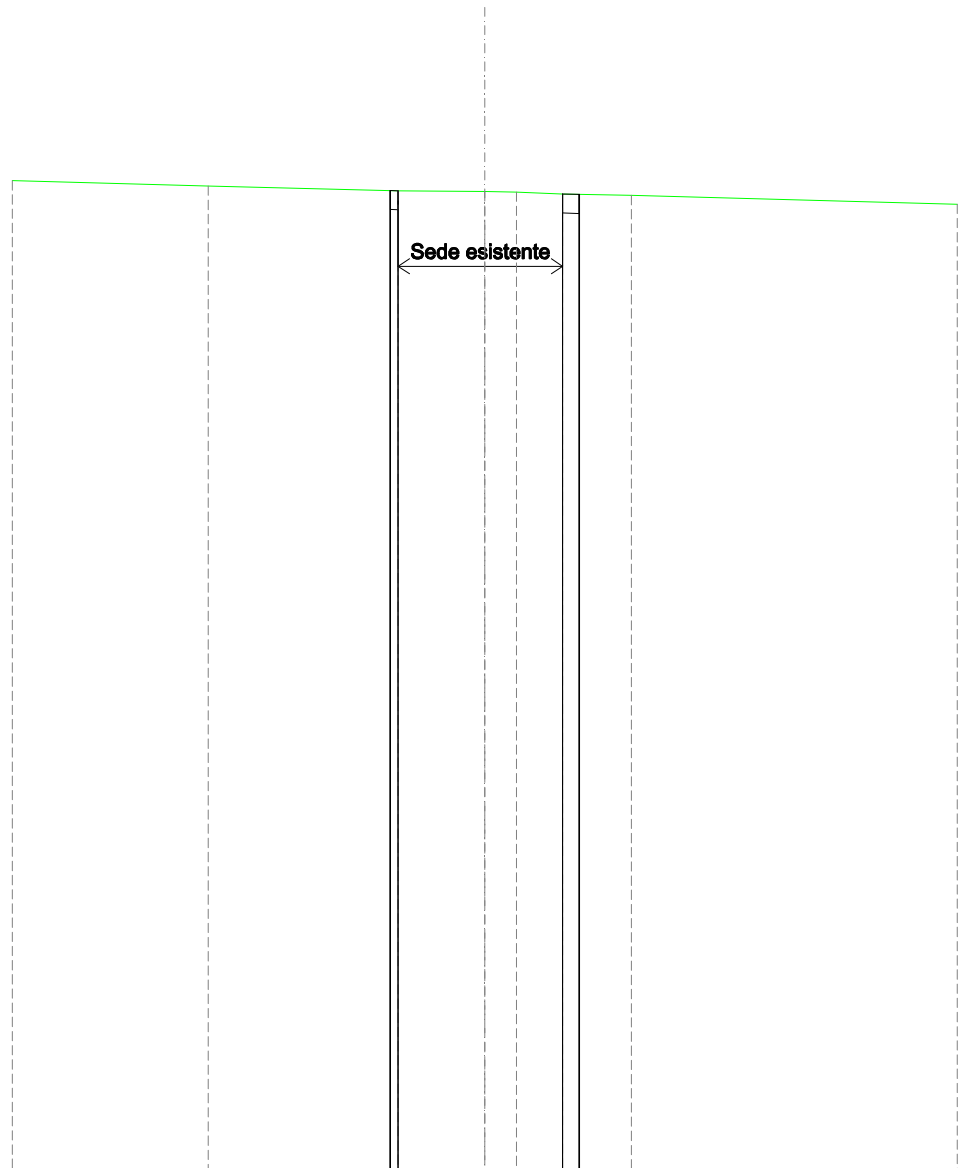
SCALA 1:200

QT.RIF. 160,000

QUOTE TERRENO		182,96	182,94	182,95	182,95	183,19	183,28
DIST.PARZIALI TERRENO		0,98	0,97	1,53	2,07	2,54	
QUOTE PROGETTO		182,94	182,96		182,95	182,95	183,08
CASSONETTO		0,55	3,47		0,97		

SOVRASTRUTTURA STRADALE	
CASSONETTO	0,651 m
MANUFATTI	
SCAVO PER PIATTAFORMA	0,327 m ²

SEZIONE N.: 66
 QT. PROGETTO: 185,779
 DIST.PROG.: 1600,000
 DIST.PREC.: 25,000
 DIST.SUCC.: 25,000



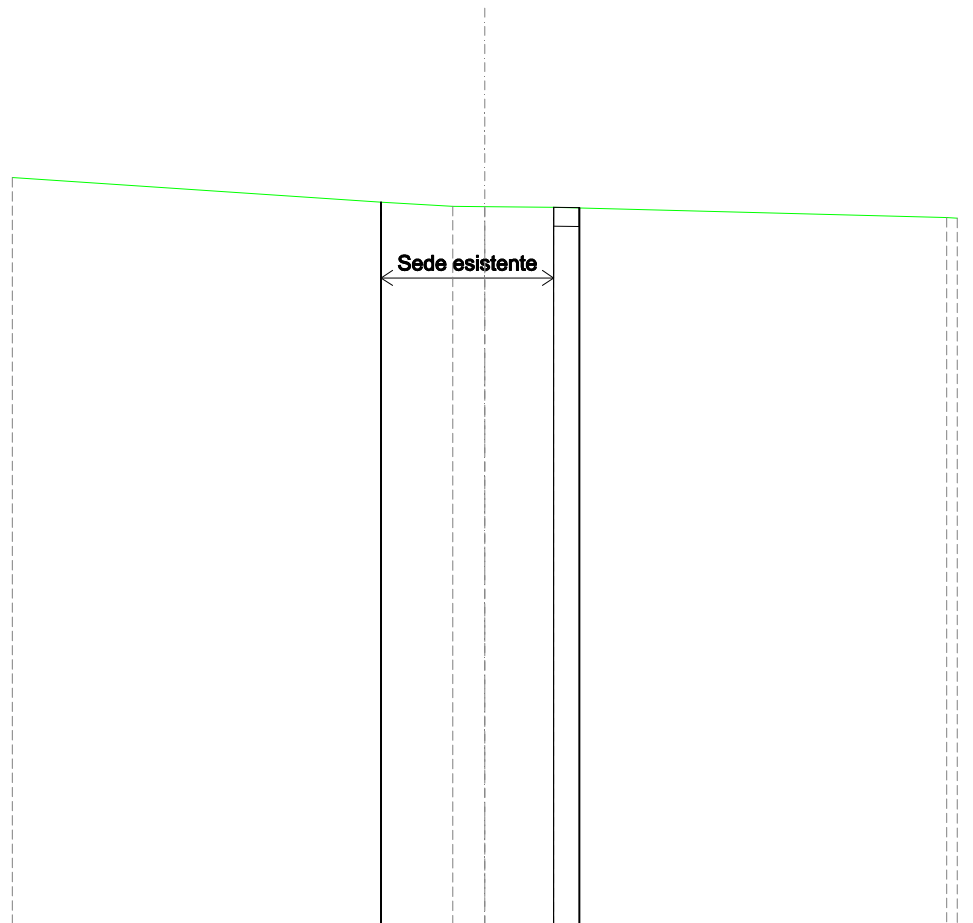
SCALA 1:200

QT.RIF. 160,000

QUOTE TERRENO	186,06	185,93	185,91	185,90	185,84	185,81
DIST.PARZIALI TERRENO		5,02	2,29	0,84	1,22	1,82
QUOTE PROGETTO		185,94	185,93	185,93	185,84	185,83
CASSONETTO			4,35			

SOVRASTRUTTURA STRADALE	
CASSONETTO	0,678 m
MANUFATTI	
SCAVO PER PIATTAFORMA	0,335 m ²

SEZIONE N.: 67
 QT. PROGETTO: 189,226
 DIST.PROG.: 1625,000
 DIST.PREC.: 25,000
 DIST.SUCC.: 25,000



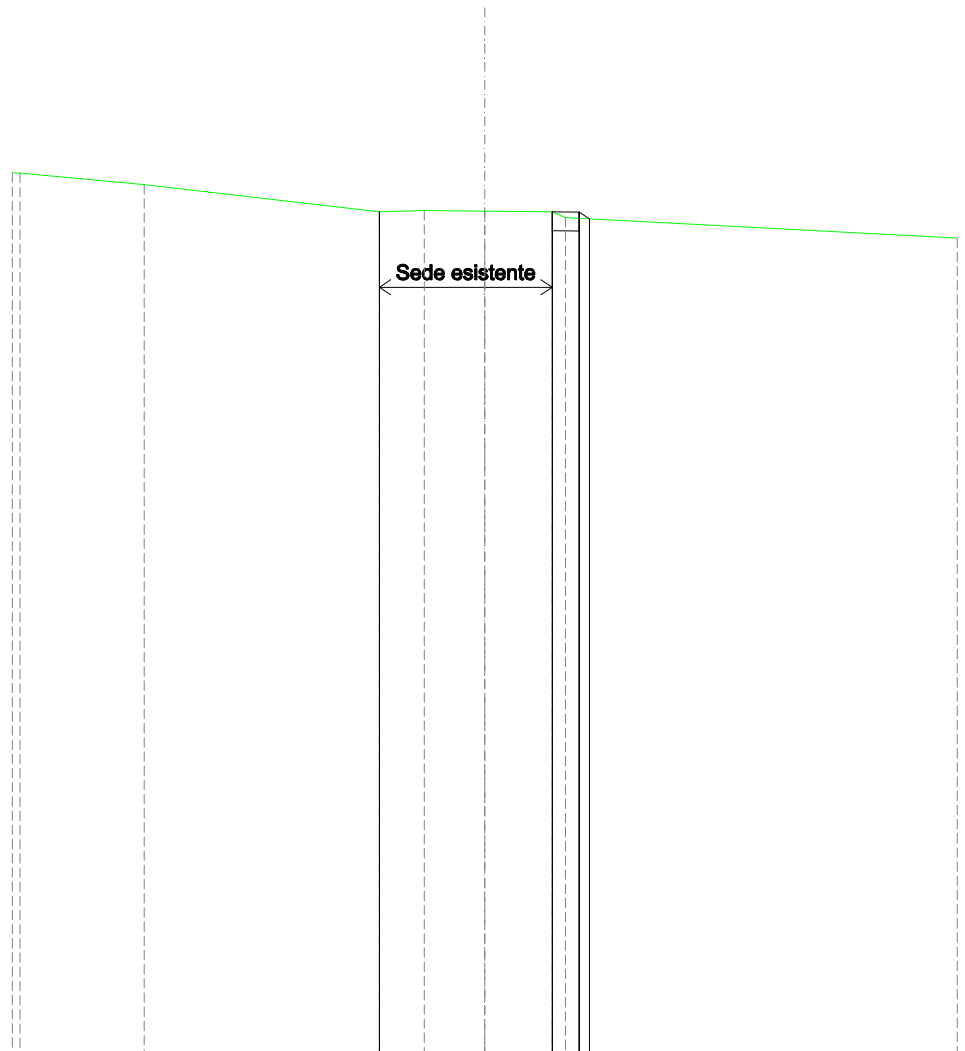
SCALA 1:200

QT.RIF. 170,000

QUOTE TERRENO		189,09	188,99	188,98	188,96
DIST.PARZIALI TERRENO		1,89	0,85	1,82	
QUOTE PROGETTO		189,09 189,08 189,09			188,96 188,95 188,94
CASSONETTO			4,56		0,88

SOVRASTRUTTURA STRADALE	
CASSONETTO	0,717 m
MANUFATTI	
SCAVO PER PIATTAFORMA	0,275 m ²
RILEVATO PER SCARPATE	0,022 m ²

SEZIONE N.: 68
 QT. PROGETTO: 192,673
 DIST.PROG.: 1650,000
 DIST.PREC.: 25,000
 DIST.SUCC.: 25,000



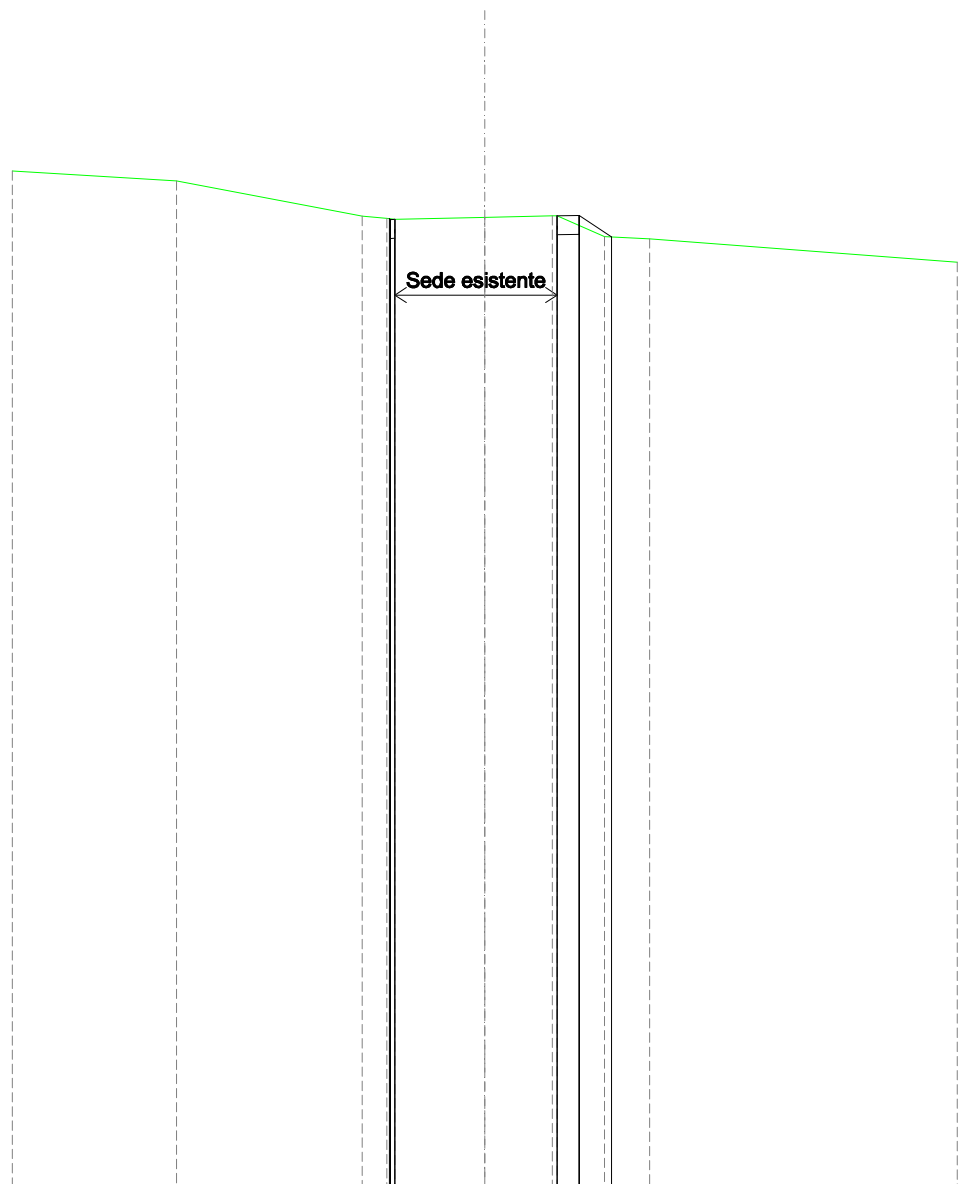
SCALA 1:200

QT.RIF. 170,000

QUOTE TERRENO	193,00	192,28	192,31	192,29	192,28	192,12
DIST.PARZIALI TERRENO		6,22	1,18	1,60	1,78	
QUOTE PROGETTO		192,28	192,28		192,28	192,27
CASSONETTO				4,57		0,72
						192,09

SOVRASTRUTTURA STRADALE	
CASSONETTO	0,712 m
MANUFATTI	
SCAVO PER PIATTAFORMA	0,278 m ²
SCAVO PER PARETI TRINCEA	0,000 m ²
RILEVATO PER SCARPATE	0,138 m ²

SEZIONE N.: 69
 QT. PROGETTO: 196,119
 DIST.PROG.: 1675,000
 DIST.PREC.: 25,000
 DIST.SUCC.: 25,000



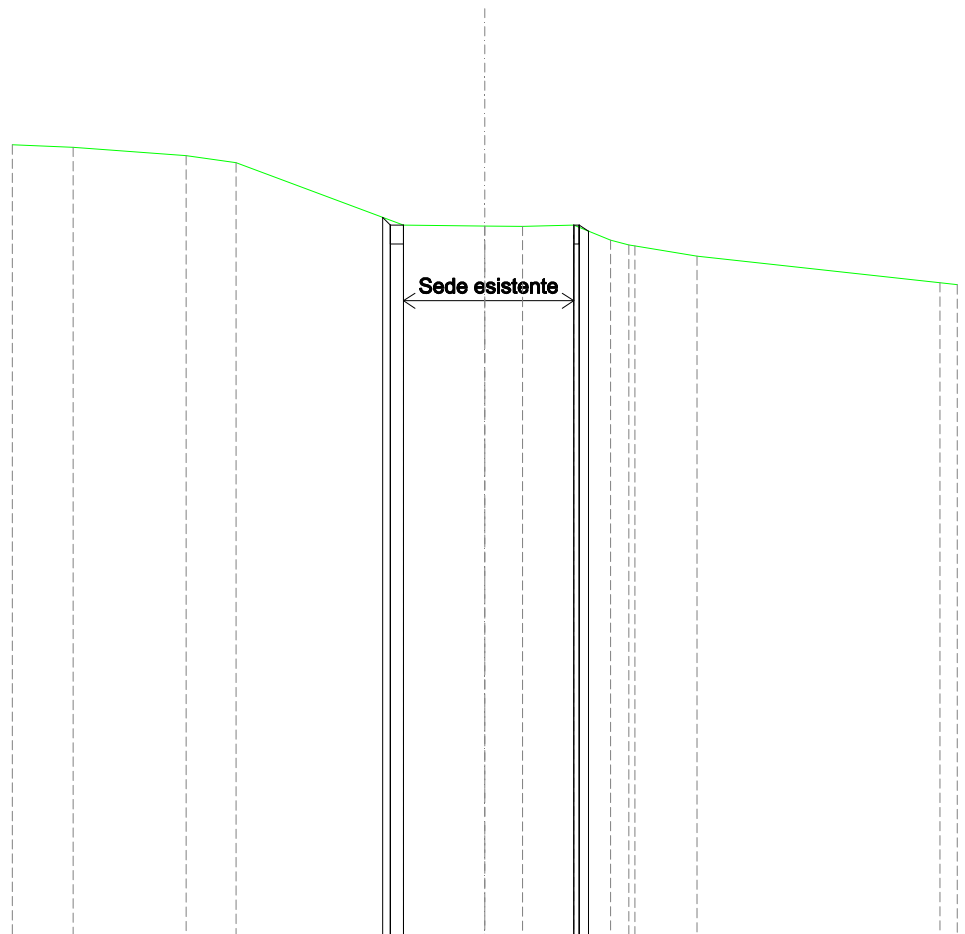
SCALA 1:200

QT.RIF. 170,000

QUOTE TERRENO	196,61	195,68	195,62	195,59	195,65	195,69	195,69	195,14	195,08
DIST.PARZIALI TERRENO	4,91	0,85	2,38	1,79	1,28	1,19			
QUOTE PROGETTO		195,61	195,59	195,59		195,69	195,70	195,13	
CASSONETTO			4,29	0,59	0,85				

SOVRASTRUTTURA STRADALE	
CASSONETTO	0,501 m
MANUFATTI	
SCAVO PER PIATTAFORMA	0,268 m ²
SCAVO PER PARETI TRINCEA	0,013 m ²
RILEVATO PER SCARPATE	0,008 m ²

SEZIONE N.: 70
 QT. PROGETTO: 199,561
 DIST.PROG.: 1700,000
 DIST.PREC.: 25,000
 DIST.SUCC.: 25,000



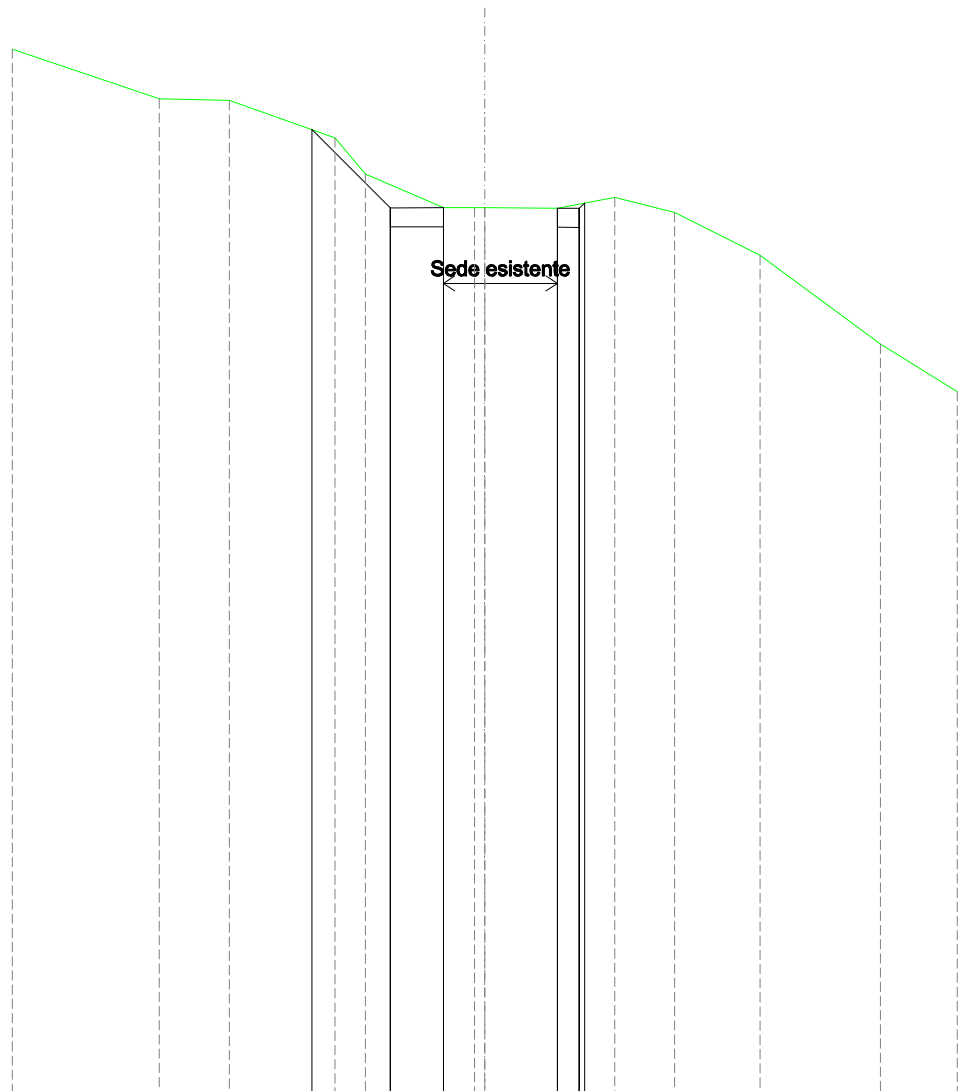
SCALA 1:200

QT.RIF. 180,000

QUOTE TERRENO	200,89	200,67	200,48	198,83	198,81	198,80	198,83	198,44	198,30	198,29	198,01
DIST.PARZIALI TERRENO		2,99	1,32	4,43	2,15	1,00	1,35	0,97	0,49	1,64	
QUOTE PROGETTO				199,04	198,83	198,83	198,83	198,84	198,67		
CASSONETTO					4,50						

SOVRASTRUTTURA STRADALE	
CASSONETTO	1,987 m
MANUFATTI	
SCAVO PER PIATTAFORMA	1,457 m ²
SCAVO PER PARETI TRINCEA	0,663 m ²

SEZIONE N.: 72
 QT. PROGETTO: 203,721
 DIST.PROG.: 1750,000
 DIST.PREC.: 25,000
 DIST.SUCC.: 25,000



SCALA 1:200

QT.RIF. 180,000

QUOTE TERRENO	206,32	206,28	205,29	204,33	203,44	203,45	203,45	203,43	203,72	203,32	202,19	199,84
DIST.PARZIALI TERRENO	1,86	2,80	0,80	2,07	0,83	1,92	1,52	1,58	2,26	3,18		
QUOTE PROGETTO			205,51	203,44	203,44		203,43	203,43	203,57			
CASSONETTO			2,07	1,41	3,01	0,88						

SOVRASTRUTTURA STRADALE	
CASSONETTO	2,098 m
MANUFATTI	
SCAVO PER PIATTAFORMA	1,468 m ²
SCAVO PER PARETI TRINCEA	0,291 m ²

SEZIONE N.: 73
 QT. PROGETTO: 204,684
 DIST.PROG.: 1775,000
 DIST.PREC.: 25,000
 DIST.SUCC.: 25,000




SCALA 1:200

QT.RIF. 180,000

QUOTE TERRENO	209,13	209,39	208,75		206,09	205,33	205,32	204,76	204,80	204,81	204,82	204,94	204,98		204,04	203,19	202,37
DIST.PARZIALI TERRENO		1,98	2,37	3,30	1,25	0,82	0,71	0,88	1,31	1,31	3,86	1,76	2,62				
QUOTE PROGETTO					205,90	204,73	204,76				204,82	204,83	204,97				
CASSONETTO					1,17	0,91	2,90			1,19							

SOVRASTRUTTURA STRADALE	
CASSONETTO	1,059 m
MANUFATTI	
SCAVO PER PIATTAFORMA	0,570 m ²
SCAVO PER PARETI TRINCEA	0,068 m ²
RILEVATO PER SCARPATE	0,008 m ²

SEZIONE N.: 74
 QT. PROGETTO: 205,646
 DIST.PROG.: 1800,000
 DIST.PREC.: 25,000
 DIST.SUCC.: 25,000



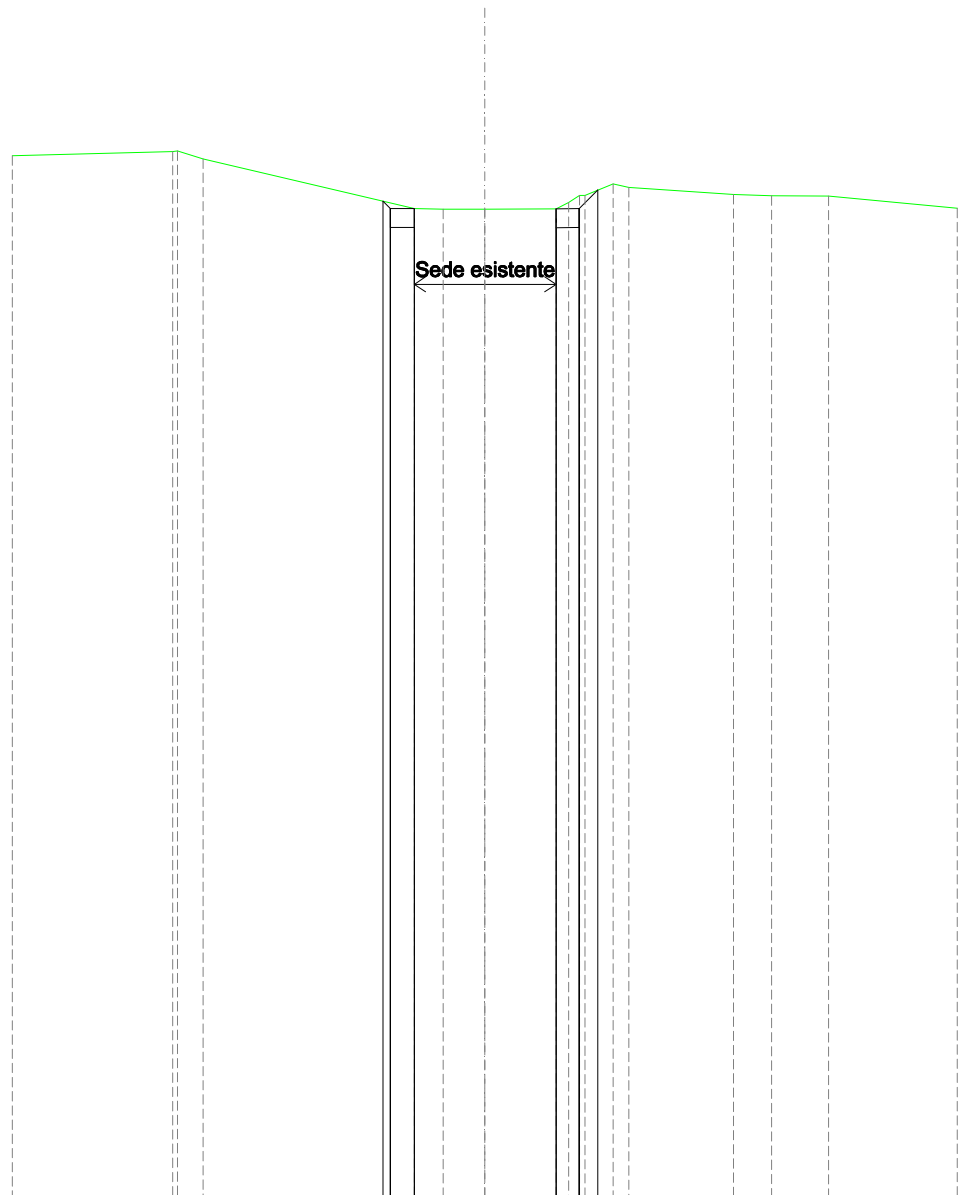
SCALA 1:200

QT.RIF. 180,000

QUOTE TERRENO	209,30	209,30	207,71	206,30	206,04	205,54	205,66	205,74	205,74	205,69	205,64	205,94	205,73	204,54	204,53
DIST.PARZIALI TERRENO	0,64	2,29	0,89	0,58	1,05	2,00	1,17	0,77	0,56	0,65	1,33	5,81			
QUOTE PROGETTO				206,02	205,51	205,54			205,74	205,76	205,65				
CASSONETTO				0,51	0,50		3,94		0,56						

SOVRASTRUTTURA STRADALE	
CASSONETTO	1,250 m
MANUFATTI	
SCAVO PER PIATTAFORMA	0,769 m ²
SCAVO PER PARETI TRINCEA	0,089 m ²

SEZIONE N.: 75
 QT. PROGETTO: 206,472
 DIST.PROG.: 1825,000
 DIST.PREC.: 25,000
 DIST.SUCC.: 25,000



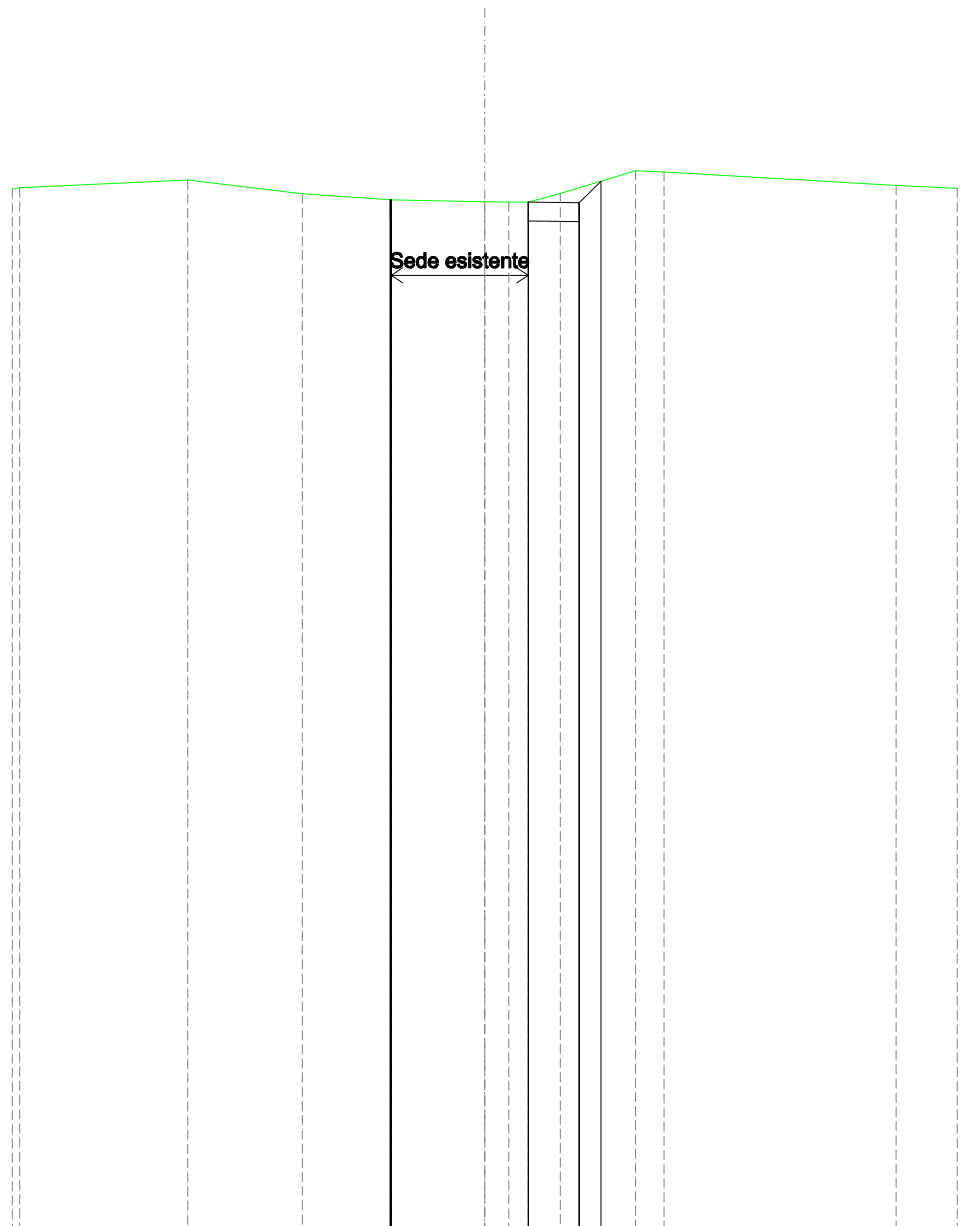
SCALA 1:200

QT.RIF. 180,000

QUOTE TERRENO	207,68 207,70 207,49	206,17 206,15 206,16	206,17 206,33 206,52 206,82 206,73	206,54 206,51 206,50
DIST.PARZIALI TERRENO	0,67 5,59	0,76 1,10 1,89	0,75 2,77	1,00 1,51
QUOTE PROGETTO		206,36 206,17 206,17	206,17 206,66	
CASSONETTO		0,64 3,75	0,61 0,49	

SOVRASTRUTTURA STRADALE	
CASSONETTO	1,379 m
MANUFATTI	
SCAVO PER PIATTAFORMA	0,953 m ²
SCAVO PER PARETI TRINCEA	0,114 m ²

SEZIONE N.: 76
 QT. PROGETTO: 207,290
 DIST.PROG.: 1850,000
 DIST.PREC.: 25,000
 DIST.SUCC.: 25,000



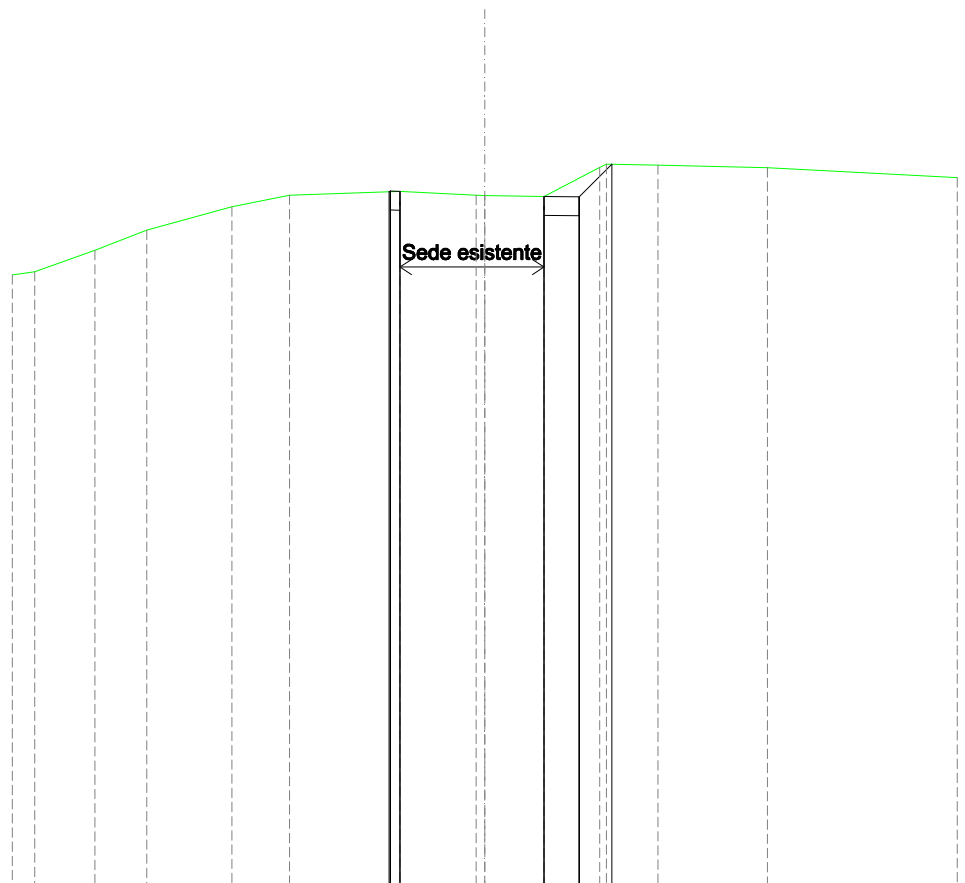
SCALA 1:200

QT.RIF. 180,000

QUOTE TERRENO	207,75	207,38	207,23	207,17	207,16	207,16	207,39	208,00	207,96	207,60
DIST.PARZIALI TERRENO	3,03	2,35	2,47	0,63	0,52	0,85	1,99	0,76	6,14	
QUOTE PROGETTO			207,23	207,23	207,16	207,15	207,72			
CASSONETTO				3,62	1,35	0,57				

SOVRASTRUTTURA STRADALE	
CASSONETTO	1,197 m
MANUFATTI	
SCAVO PER PIATTAFORMA	0,829 m ²
SCAVO PER PARETI TRINCEA	0,244 m ²
RILEVATO PER SCARPATE	0,000 m ²

SEZIONE N.: 77
 QT. PROGETTO: 208,188
 DIST.PROG.: 1875,000
 DIST.PREC.: 25,000
 DIST.SUCC.: 25,000




SCALA 1:200

QT.RIF. 190,000

QUOTE TERRENO	206,25	206,81	207,35	207,97	208,27	208,37	208,27	208,27	208,24	209,01	209,10	209,07	209,00
DIST.PARZIALI TERRENO	1,59	1,38	2,25	1,52	2,93	2,01	1,56	1,48	1,37	2,89			
QUOTE PROGETTO						208,36	208,39	208,37	208,24	208,23	209,09		
CASSONETTO								3,80	0,84	0,86			

SOVRASTRUTTURA STRADALE	
CASSONETTO	1,150 m
MANUFATTI	
SCAVO PER PIATTAFORMA	0,616 m ²
SCAVO PER PARETI TRINCEA	0,015 m ²

SEZIONE N.: 78
 QT. PROGETTO: 209,202
 DIST.PROG.: 1900,000
 DIST.PREC.: 25,000
 DIST.SUCC.: 25,000



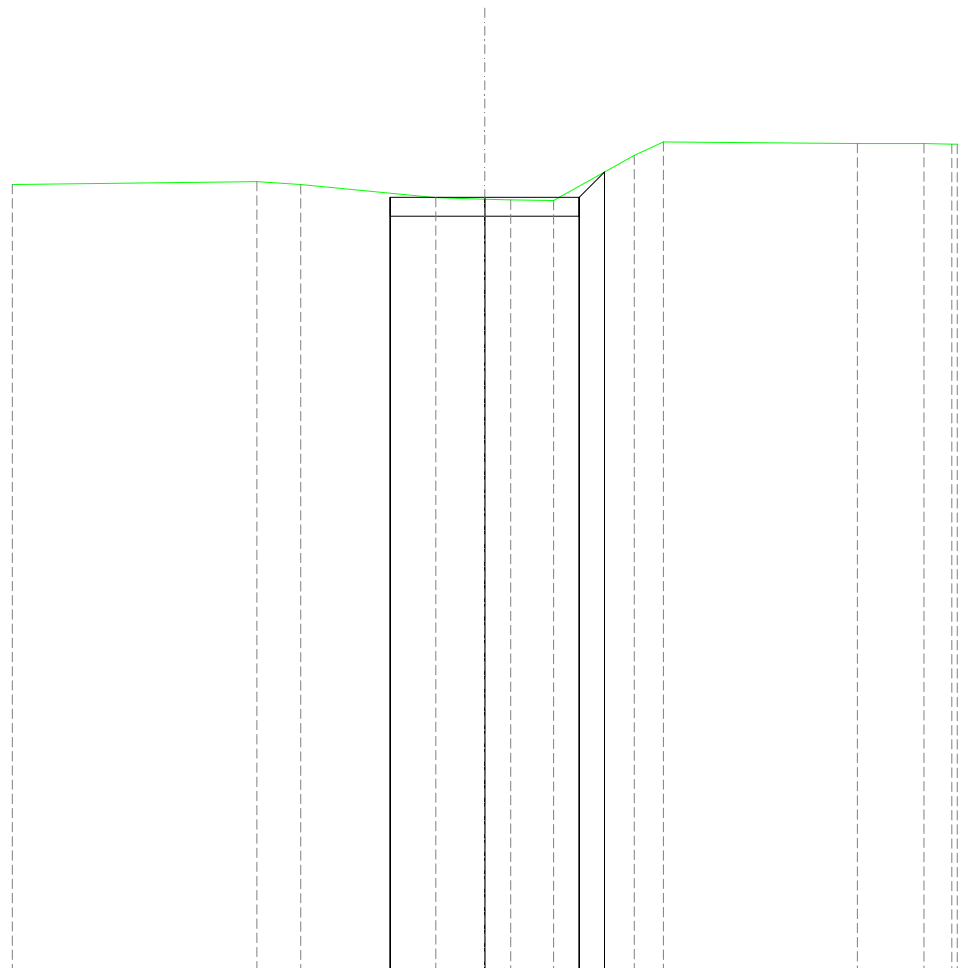
SCALA 1:200

QT.RIF. 190,000

QUOTE TERRENO	206,08	207,27	207,77	209,39	209,39	209,36	209,33	209,17	209,52	210,34	210,43
DIST.PARZIALI TERRENO	3,73	1,05	2,60	0,92	1,60	1,92	1,91	2,15	4,81		
QUOTE PROGETTO				209,41	209,39			209,17	209,12	209,31	
CASSONETTO				0,57		3,85		0,58			

SOVRASTRUTTURA STRADALE	
CASSONETTO	5,000 m
MANUFATTI	
SCAVO PER PIATTAFORMA	2,467 m ²
SCAVO PER PARETI TRINCEA	0,098 m ²

SEZIONE N.: 79
 QT. PROGETTO: 210,469
 DIST.PROG.: 1925,000
 DIST.PREC.: 25,000
 DIST.SUCC.: 25,000



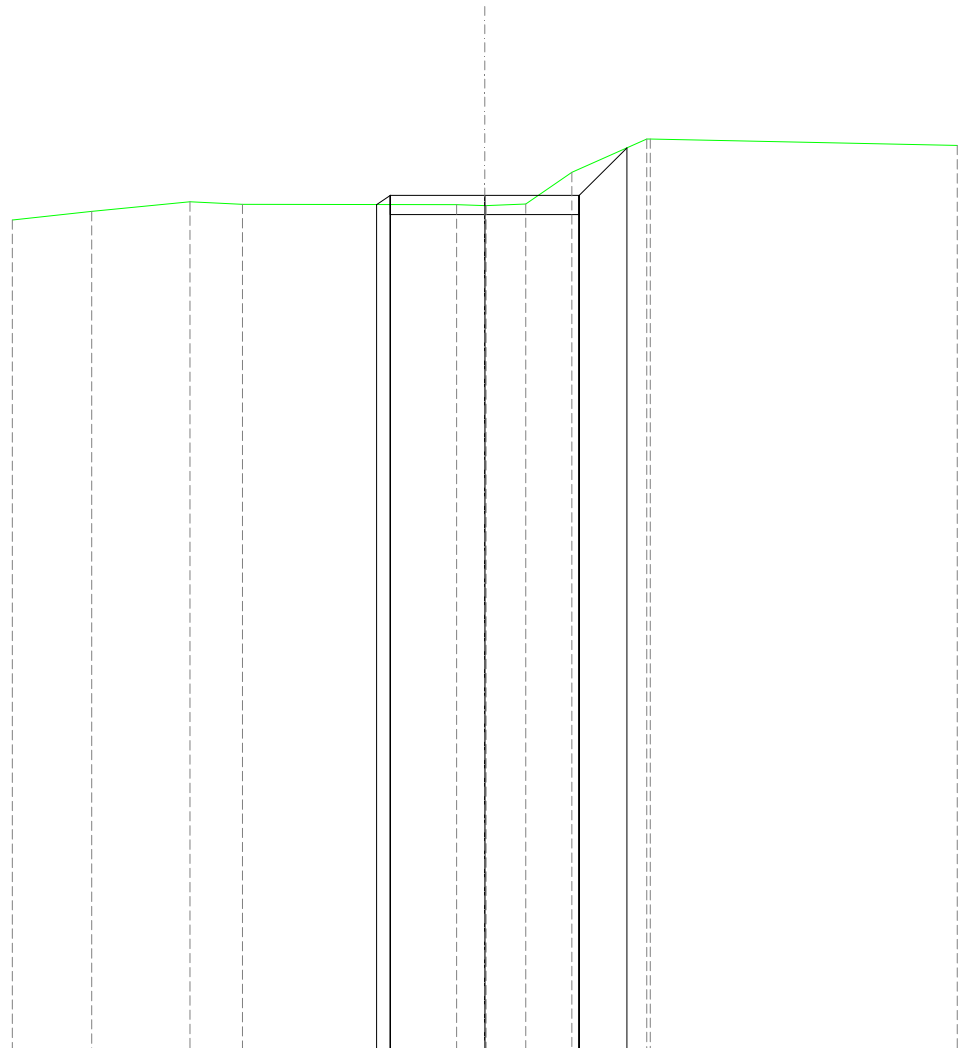
SCALA 1:200

QT.RIF. 190,000

QUOTE TERRENO		210,88	210,80		210,46	210,42	210,40	210,38		211,58	211,94		211,89	211,89
DIST.PARZIALI TERRENO		1,16	3,57	1,29	0,89	1,14	2,13	0,77	5,13	1,76				
QUOTE PROGETTO				210,47	210,47		210,47	211,14						
CASSONETTO				2,50	2,50	0,87								

SOVRASTRUTTURA STRADALE	
CASSONETTO	5,000 m
MANUFATTI	
SCAVO PER PIATTAFORMA	1,983 m ²
SCAVO PER PARETI TRINCEA	0,440 m ²
RILEVATO PER SCARPATE	0,044 m ²

SEZIONE N.: 80
 QT. PROGETTO: 212,631
 DIST.PROG.: 1950,000
 DIST.PREC.: 25,000
 DIST.SUCC.: 25,000




SCALA 1:200

QT.RIF. 190,000

QUOTE TERRENO	212,21	212,46	212,40		212,38	212,37	212,41	213,24	214,12	214,13
DIST.PARZIALI TERRENO		2,60	1,39	5,66	0,75	1,08	1,22	1,98		
QUOTE PROGETTO					212,39	212,63	212,63	212,63	213,89	
CASSONETTO						2,50	2,50	1,26		

SOVRASTRUTTURA STRADALE	
CASSONETTO	5,000 m
MANUFATTI	
SCAVO PER PIATTAFORMA	3,076 m ²
SCAVO PER PARETI TRINCEA	0,877 m ²

SEZIONE N.: 81
 QT. PROGETTO: 214,898
 DIST.PROG.: 1975,000
 DIST.PREC.: 25,000
 DIST.SUCC.: 25,000




SCALA 1:200

QT.RIF. 190,000

QUOTE TERRENO	214,48	214,59	214,61	214,97	214,90	214,86	214,84	214,83	214,84	215,05	215,55	216,23	216,36
DIST.PARZIALI TERRENO	1,07	0,73	6,50	0,89	1,78	0,91	0,68				0,97	1,84	
QUOTE PROGETTO					214,90	214,90					214,90	216,31	
CASSONETTO						2,50	2,50				1,41		

SOVRASTRUTTURA STRADALE	
CASSONETTO	5,000 m
MANUFATTI	
SCAVO PER PIATTAFORMA	3,114 m ²
SCAVO PER PARETI TRINCEA	0,267 m ²

SEZIONE N.: 82
 QT. PROGETTO: 217,216
 DIST.PROG.: 2000,000
 DIST.PREC.: 25,000
 DIST.SUCC.: 25,000



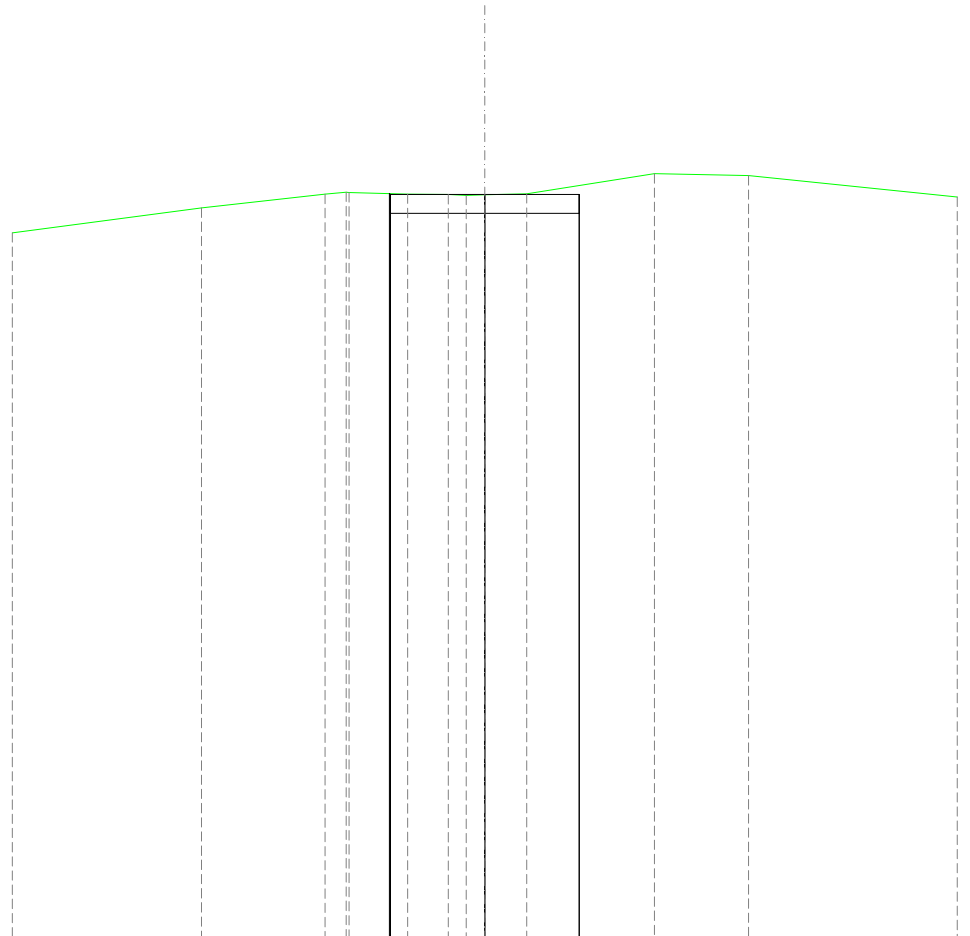
SCALA 1:200

QT.RIF. 190,000

QUOTE TERRENO	216,44	217,16	217,28	217,36	217,30	217,28	217,24	217,23	217,22	217,18	217,52	217,69	218,33	218,34	218,35	218,21
DIST.PARZIALI TERRENO		5,35	2,00	1,49	0,64	0,61			1,28			2,11	0,57	1,55	2,18	
QUOTE PROGETTO				217,33	217,22		217,22				217,22	218,08				
CASSONETTO					2,50				2,50			0,86				

SOVRASTRUTTURA STRADALE	
CASSONETTO	5,000 m
MANUFATTI	
SCAVO PER PIATTAFORMA	2,694 m ²
SCAVO PER PARETI TRINCEA	0,000 m ²

SEZIONE N.: 83
 QT. PROGETTO: 219,695
 DIST.PROG.: 2025,000
 DIST.PREC.: 25,000
 DIST.SUCC.: 30,032



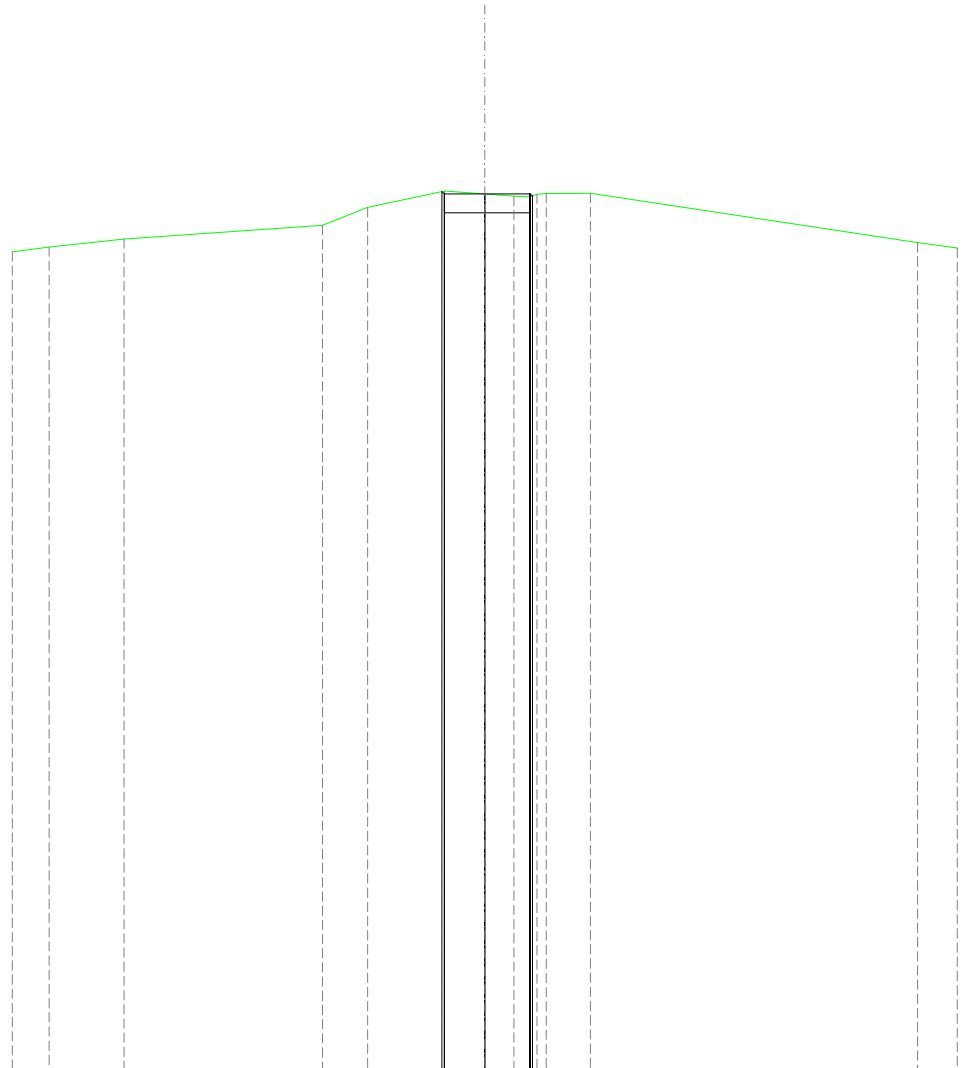
SCALA 1:200

QT.RIF. 200,000

QUOTE TERRENO	219,34	219,70	219,76	219,75	219,71	219,70	219,67	219,69	219,72	220,24	220,19
DIST.PARZIALI TERRENO		3,26	0,57	1,55	1,08	0,49	1,11	3,38		2,49	
QUOTE PROGETTO					219,72	219,69	219,69		219,69		
CASSONETTO						2,50	2,50				

SOVRASTRUTTURA STRADALE	
CASSONETTO	2,260 m
MANUFATTI	
SCAVO PER PIATTAFORMA	1,124 m ²
SCAVO PER PARETI TRINCEA	0,003 m ²
RILEVATO PER SCARPATE	0,002 m ²

SEZIONE N.: 84
 QT. PROGETTO: 223,200
 DIST.PROG.: 2055,032
 DIST.PREC.: 30,032



SCALA 1:200

QT.RIF. 200,000

QUOTE TERRENO	221,80	222,01		222,37	222,84	223,28	223,20	223,14	223,13	223,19	223,21	223,22		221,91
DIST.PARZIALI TERRENO	1,98		5,25	1,19	2,04	1,06	0,77			1,17			8,65	
QUOTE PROGETTO						223,27	223,20	223,20	223,20	223,15				
CASSONETTO						1,07	1,19							