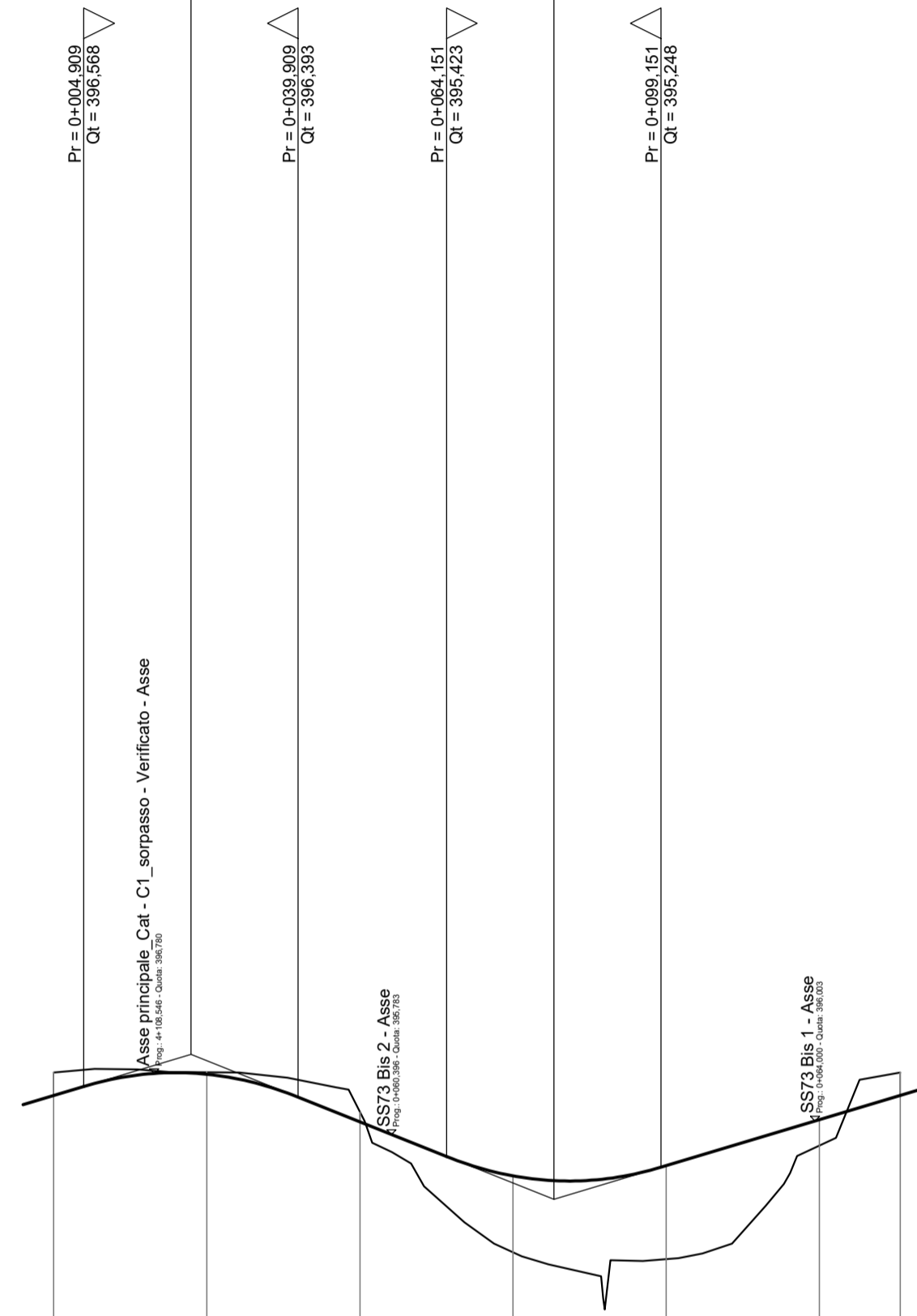


LIVELLETTE	DIFF. DI QUOTA DISTANZA PENDEZZA	h = 1,04 L = 34,88 i = 3,00%	h = -2,37 L = 59,24 i = -4,00%	h = 2,15 L = 71,56 i = 3,00%
------------	--	------------------------------------	--------------------------------------	------------------------------------

**ROTATORIA**

N.	1	N.	2
Pr	0+022,409	Pr	0+081,651
Qt	397,093	Qt	394,723
R	500,000	R	500,000
T	17,500	T	17,500
Fr	0,306	Fr	0,306
Sv	35,008	Sv	35,008



SCALA QUOTE 1:100  
SCALA DISTANZE 1:1000


QT.RIF. 390,000

NUMERO SEZIONI	1	2	3	4	5	6	7
DISTANZE PARZIALI		25,000	25,000	25,000	25,000	25,000	13,230
DISTANZE PROGRESSIVE	0+000,000	0+025,000	0+050,000	0+075,000	0+100,000	0+125,000	0+138,230
QUOTE TERRENO	-396,420	-396,896	-396,144	-395,852	-393,745	-395,604	-396,420
QUOTE PROGETTO	-396,420	-396,787	-395,989	-395,107	-395,273	-395,023	-396,420
ETOMETRICHE	0	1					
ANDAMENTO PLANIMETRICO	Sv = 70,989 R = 22,000		Sv = 67,241 R = 22,000				
SOPRAELEVAZIONI	SX 2,00%	DX -2,00%	SX 2,00%	DX -2,00%	SX 2,00%	DX -2,00%	
DIAGRAMMA DELLE VELOCITA'	Vp 40,00						

LIVELLETTE	DIFF. DI QUOTA DISTANZA PENDEZZA	h = 0,03 L = 45,87 i = 0,07%	h = 0,29 L = 14,52 i = 2,02%
------------	--	------------------------------------	------------------------------------

**SS73 EST**

N.	1
Pr	0+045,872
Qt	395,489
R	500,000
T	4,895
Fr	0,024
Sv	9,791



SCALA QUOTE 1:100  
SCALA DISTANZE 1:1000


QT.RIF. 390,000

NUMERO SEZIONI	1	2	3	4
DISTANZE PARZIALI		25,000	25,000	10,396
DISTANZE PROGRESSIVE	0+000,000	0+025,000	0+050,000	0+060,396
QUOTE TERRENO	-395,459	-395,459	-395,496	-395,573
QUOTE PROGETTO	-395,459	-395,475	-395,459	-395,783
ETOMETRICHE	0	L = 60,396		
ANDAMENTO PLANIMETRICO	L = 60,396			
SOPRAELEVAZIONI	SX	DX -2,50%	DX -2,50%	
DIAGRAMMA DELLE VELOCITA'	Vp 30,00			

LIVELLETTE	DIFF. DI QUOTA DISTANZA PENDEZZA	h = -0,25 L = 45,30 i = -0,56%	h = 0,37 L = 18,70 i = 1,98%
------------	--	--------------------------------------	------------------------------------

**SS73 OVEST**

N.	1
Pr	0+045,302
Qt	395,532
R	1100,000
T	13,993
Fr	0,089
Sv	27,988



SCALA QUOTE 1:100  
SCALA DISTANZE 1:1000

QT.RIF. 390,000

NUMERO SEZIONI	1	2	3	4
DISTANZE PARZIALI		25,000	25,000	13,999
DISTANZE PROGRESSIVE	0+000,000	0+025,000	0+050,000	0+063,999
QUOTE TERRENO	-395,886	-395,895	-395,771	-395,611
QUOTE PROGETTO	-395,886	-395,746	-395,611	-395,571
ETOMETRICHE	0	L = 63,999		
ANDAMENTO PLANIMETRICO	L = 63,999			
SOPRAELEVAZIONI	SX	DX -2,50%	DX -2,50%	
DIAGRAMMA DELLE VELOCITA'	Vp 30,00			



Direzione Progettazione e Realizzazione Lavori

**E 78 GROSSETO - FANO  
TRATTO SELCI - LAMA (E 45) - S.STEFANO DI GAIFA  
Adeguamento a 2 corsie del tratto Mercatello sul Metauro Ovest -  
Mercatello sul Metauro Est (Lotto 4')**

**PROGETTO DEFINITIVO AN 245**

ANAS - DIREZIONE PROGETTAZIONE E REALIZZAZIONE LAVORI

COORDINATORE PER LA SICUREZZA IN FASE DI PROGETTAZIONE Ing. Giuseppe Resta Ordine Ingegneri Provincia di Roma n. 20629	I PROGETTISTI SPECIALISTICI Ing. Ambrogio Signorelli Ordine Ingegneri Provincia di Roma n. A35111 Ing. Moreno Panfilii Ordine Ingegneri Provincia di Perugia n. A2657 Ing. David Crenca Ordine Ingegneri Provincia di Frosinone n. A1762	PROGETTAZIONE ATI: (Mandatario) <b>GPI INGEGNERIA</b> GESTIONE PROGETTI INGEGNERIA srl (Mandante) <b>cooprogetti</b> <b>engeko</b> (Mandante) <b>AIM</b> Studio di Architettura e Ingegneria Progettiva (Mandante) IL PROGETTISTA E RESPONSABILE DELL'INTEGRAZIONE DELLE PRESTAZIONI SPECIALISTICHE. (DPR207/10 ART 15 COMMA 2) Dott. Ing. GIORGIO GUIDUCCI Ordine Ingegneri Provincia di Roma n. 14035
IL GEOLOGO Dott. Geol. Salvatore Marino Ordine dei geologi della Regione Lazio n. 1069	VISTO: IL RESP. DEL PROCEDIMENTO Ing. Vincenzo Catone	VISTO: IL RESP. DEL PROCEDIMENTO Dott. Ing. GIORGIO GUIDUCCI Ordine Ingegneri Provincia di Roma n. 14035

**PROGETTO STRADALE  
INTERSEZIONE E SVINCOLI  
ROTATORIA  
Profilo longitudinale**

CODICE PROGETTO	PROGETTO	LV.PROG	ANNO	NOME FILE	TO0PS01TRAFF01B.	REVISIONE	SCALA
D	TAN245	D	22	CODICE ELAB.	TO0PS01TRAFF01	B	1:1.000
D							
C							
B	Revisione a seguito istruttoria U.0030221 del 16.01.2023	Febbraio '23	Guidobaldi	Resto	Guiducci		
A	Emissione	Ottobre '22	Guidobaldi	Resto	Guiducci		
REV.	DESCRIZIONE	DATA	REDATTO	VERIFICATO	APPROVATO		