PIANTA ARCHITETTONICA

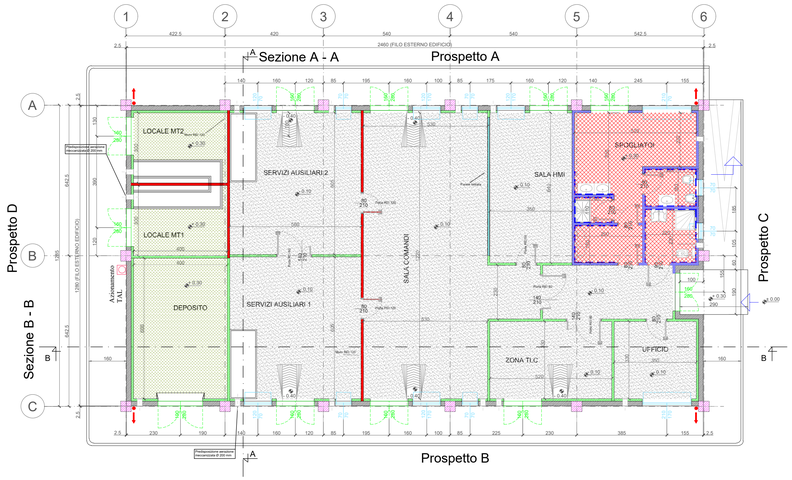

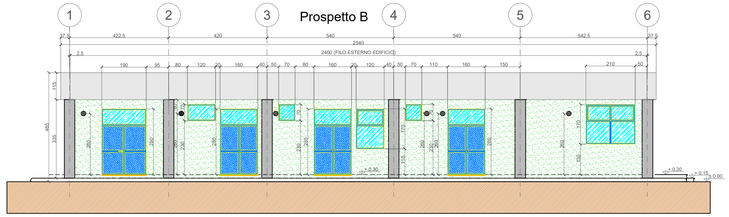

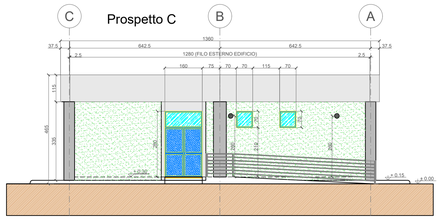

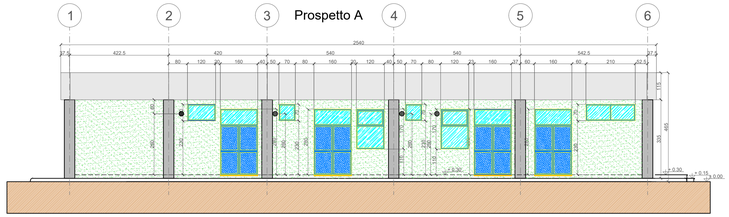

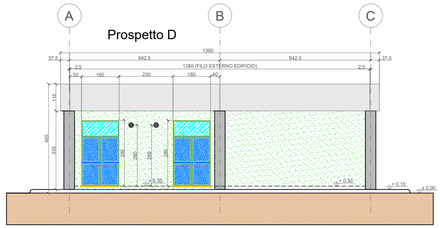

PIANTA IMPIANTISTICA

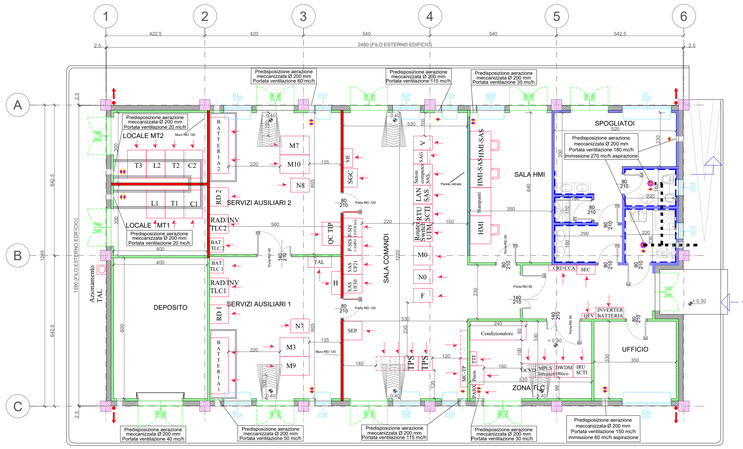

PIANTA COPERTURA

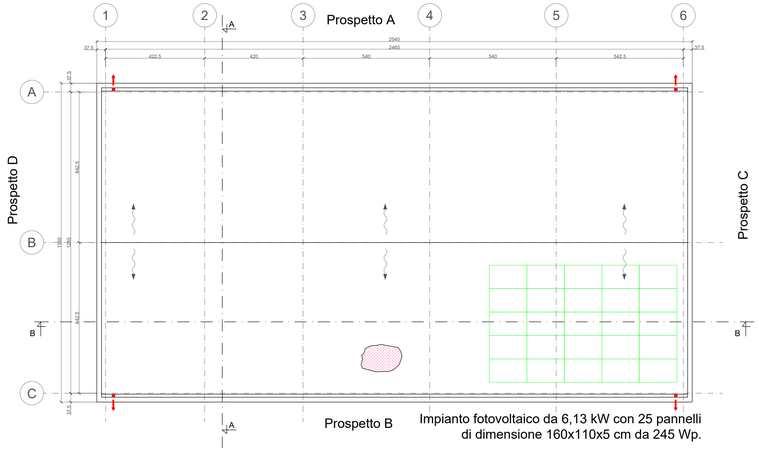

Impianto fotovoltaico da 6,13 kW con 25 pannelli di dimensione 160x110x5 cm da 245 Wp.

NOTE GENERALI
La posizione dei pannelli è indicativa ed andrà confermata in sede di progetto esecutivo. Le sale comandi, HMI, servizi ausiliari, TLC e ufficio sono provviste di pavimento flottante e controsoffitto; i locali servizi igienici, spogliatoio, MT e deposito solo del controsoffitto. Le quote in tavola sono espresse in cm.

LEGENDA PIANTA	
	PANNELLO TAMPONAMENTO PREFABBRICATO REI 120
	PILASTRI PREFABBRICATI REI 120
	PARETE CONTROPARETI IN CARTONGESSO CON ERCOLASTRA
	PARETI IN CARTONGESSO REI 60
	PARETI IN CARTONGESSO REI 120
	PARETE VETRATA TRA SALA CONTROLLO E SALA COMANDI
	RIVESTIMENTO CON PASTRELLA STESSA TIPOLOGIA PAVIMENTO
	PAVIMENTAZIONE CON PASTRELLE IN GRES, BATTISCOPA A MEZZA PASTRELLA DELLA STESSA TIPOLOGIA
	PAVIMENTO INDUSTRIALE LISCIO CON TRATTAMENTO ANTIPOLVERE
	PAVIMENTO INDUSTRIALE GRIGIO CON VERNICIATURA ANTI-ACIDO E ANTI-OLIO
	COPERTURA COSTITUITA DA PANNELLI SANDWICH COIBENTATI SPESSORE 40 mm, ORDITURA IN IPE 220 mm, CALAMERIA 100 mm, VI COIBENTE 120 mm, PORTATA MINIMA = 0.30 KN/mq PER MAGGIORI DETTAGLI FAREMENTI DELLI ASSI 1-2/A-B (COPERTURA LOCALI MT)
	SCARICHI ACQUE PIOVANE
0.15 / 0.00	QUOTE SU PROSPETTI
0.00	QUOTE IN PIANTA
	FINESTRE
	PORTE ESTERNE
	PORTE INTERNE REI 60
	PORTE INTERNE
	PORTE INTERNE REI 120
	PANNELLO FOTOVOLTAICO DI SILICIO MONOCRISTALLINO, POTENZA DI PICCO 245 Wp, SEMI INTEGRATO NELLA COPERTURA. DIMENSIONI INDICATIVE 1600/1640 CM

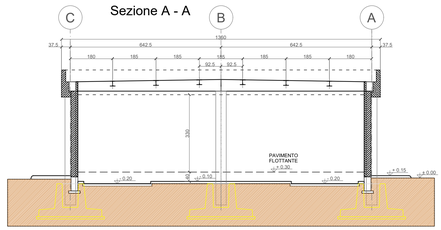

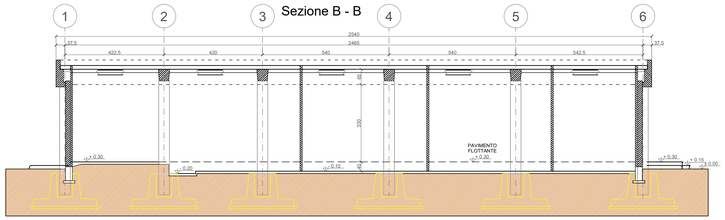

Rev.	Data	Descrizione	Dis.	Contr.	Appr.
0	Mar/2023	EMESSO PER PROCEDURA DI VIA	3E	3E	SARTEC

SARDEOLICA Renewable Energy

SARTEC Industrial Services & Technologies

3E ENGINEERING ENVIRONMENT ENGINEERING

Piano Tecnico delle opere

Nuova SE RTN 150kV "Escalaplano" e raccordi alla RTN in entra esce sulla linea a 150kV "Goni - Ulassai"
Nuovi elettrodotti a 150kV alla SE RTN 380/150kV di FURTEI
Opera 1 - Edificio Comandi e SA Integrato - Pianta, Prospetti e Sezioni

Commessa n° 2021353-ING000

Dis. n° EL-PL3714

Revisione: 0

Scala: 1:100

Sostituisce il: //

Sostituito dal: //

Disegno eseguito in "Autocad": evitare correzioni a mano.

NOME FILE: 01-PLT-04 - Opere 1 - Edifico Comandi e SA Integrato - Pianta, Prospetti e Sezioni.dwg

Il presente disegno è di proprietà di Saras Ricerche e Tecnologie che ne tutelerà i diritti a termini di legge.