


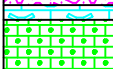
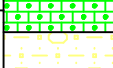





SONDAGGIO GEOGNOSTICO "S.2"

SISTEMA	PROF DAL P.C.	CAMPIONI		FALDA ACQUIF.	SCALA RIF.	SONDAGGIO	DESCRIZIONE
		INDIS.	RIMAN.				
	0.80						Terreno di riporto costituito da sabbia limosa di colore marrone rossastro con noduli di calcarenite
	4.00						Calcarenite carotata come sabbia e ghiaia di colore giallastro
	5.00						Calcarenite debolmente cementata carotata come sabbia
	5.20						Calcarenite molto cementata di colore giallastro carotata in elementi della dimensione dei blocchi
	6.30						Calcarenite di colore biancastro carotata come sabbia e ghiaia
	8.00			7.05			Sabbia ghiaiosa di colore giallo chiaro addensata
	9.00	C.1					Calcarenite di colore giallastro carotata come sabbia e ghiaia
	10.00						Sabbia limosa di colore giallastro chiaro addensata con diffuso tritume fessile
	15.50						
	16.00	C.2					
	21.00						