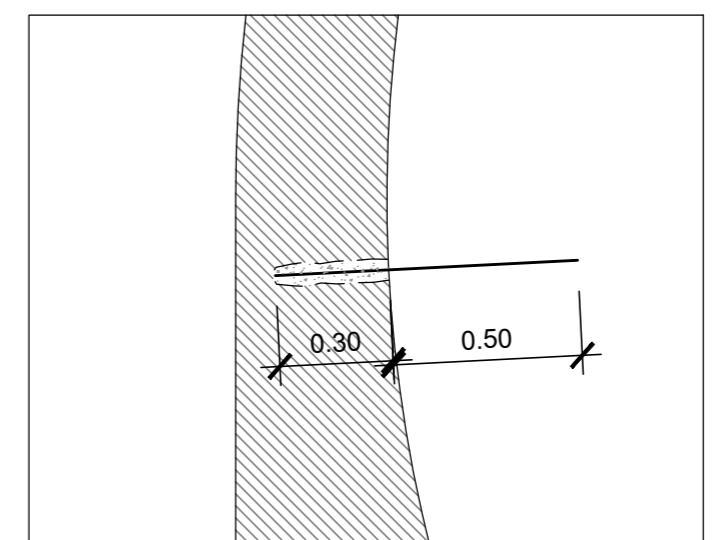


DETTAGLIO 1
SCALA 1:20
PARTICOLARE SPINOTTI

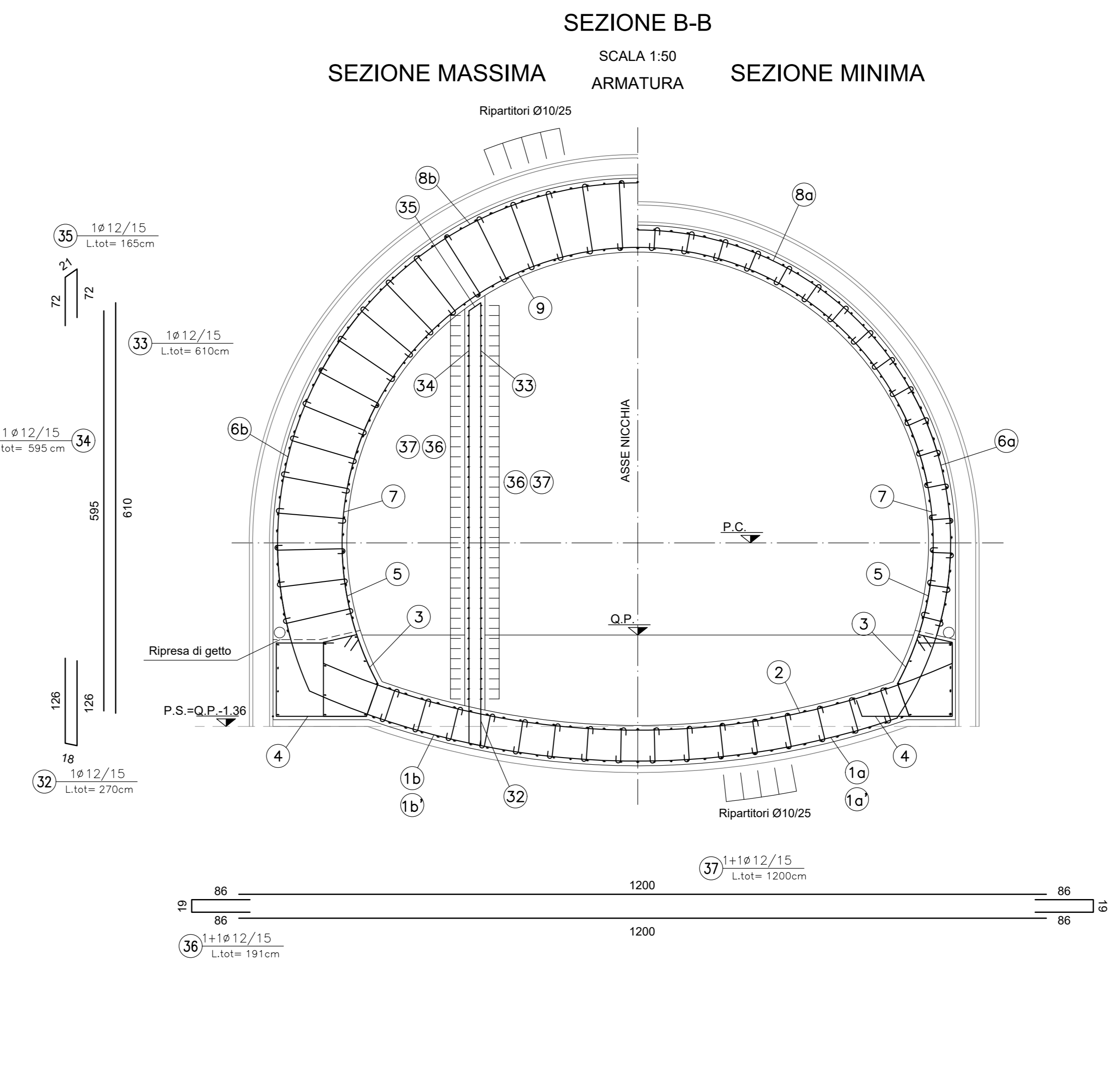
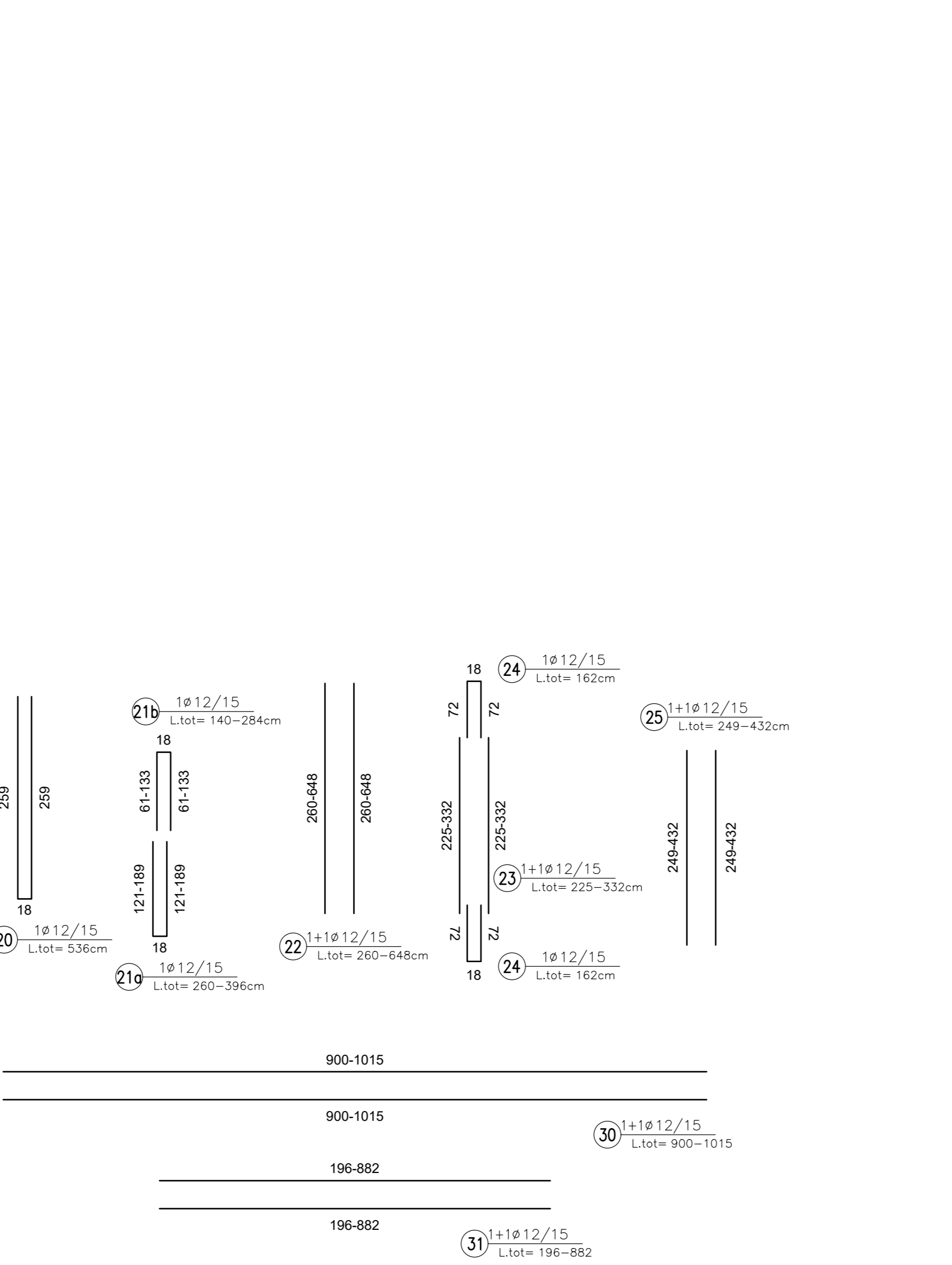
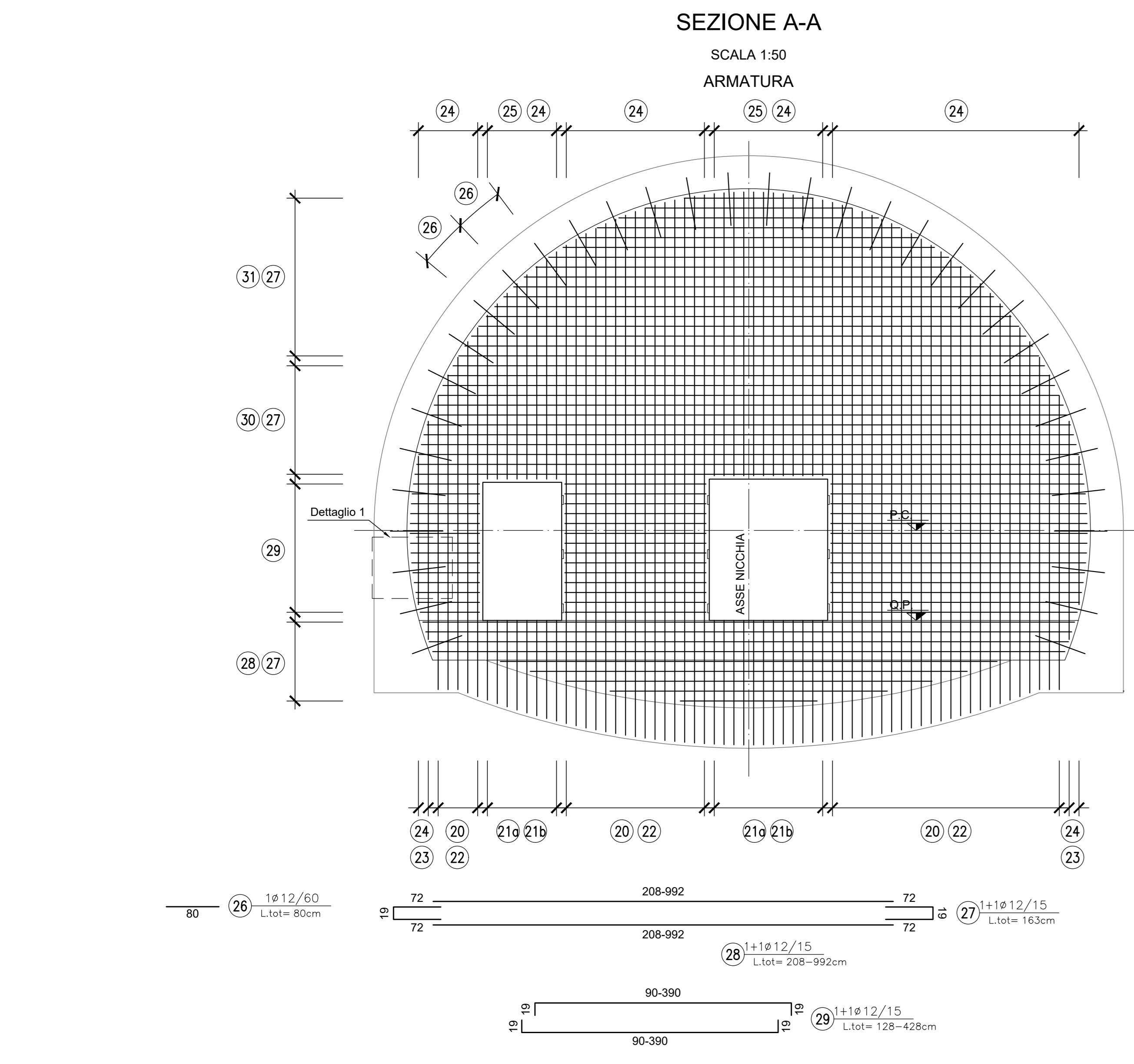


LEGENDA	
P.C.	= Piano dei Centri
Q.P.	= Quota Progetto
P.S.	= Piano Scavo

NOTE	
-	Per i materiali si vede l'elaborato TO0GN000STD001A.

DIAMETRI MINIMI DEI MANDRINI DI PIEGATURA	
	<p>Diametro minimo del mandrino per piegature, uncini, cappellicci non diversamente indicato:</p> <ul style="list-style-type: none"> D = 40 per Ø ≤ 16 D = 70 per Ø > 16

CONVENZIONI QUOTATURE	
-	I raggi di quotatura si riferiscono all'asse dei ferri.
-	Le quotature dei ferri (staffe e spilli) si riferiscono all'estradosso.



Sanas
GRUPPO FS ITALIANE

Direzione Tecnica

ITINERARIO INTERNAZIONALE E78 S.G.C. GROSSETO - FANO
Tratto Selci Lama (E45) - S. Stefano di Gaia
Adeguamento a 2 corsie della Galleria della Guinza (lotto 2) e del tratto Guinza - Mercatello Ovest (lotto 3)
1° stralcio

PROGETTO ESECUTIVO cod. AN58

PROGETTAZIONE: **ITER** (Ing. Roberto Formica) - SOCIETA' PRO REE Srl
MANDATARIA: **sinergo** (Ing. Enrico Monti) - SOCIETA' PRO REE Srl
MANDANTE: **sinergo** (Ing. Enrico Monti) - SOCIETA' PRO REE Srl

IL RESPONSABILE DELL'INTEGRAZIONE DELLE PRESTAZIONI
SPECIALISTICHE: **ING. MASSIMO MORGHI** - SOCIETA' PRO REE Srl
IL COORDINATORE PER LA SICUREZZA IN FASE DI PROGETTAZIONE: **ING. MASSIMO MORGHI** - SOCIETA' PRO REE Srl

VISTO: IL RESP. DEL PROCEDIMENTO: **ING. ENRICO MONTI** - SOCIETA' PRO REE Srl

06 - OPERE D'ARTE MAGGIORI IN SOTTERRANEO
06.01 - GN.01 - GALLERIA GUINZA - GALLERIA NATURALE
Nicchia impianti alla progr. 2777,59 m
Strutture interne - Armatura

CODICE PROGETTO	NOME FILE	REVISIONE	SCALA
PROGETTO: LO702M E 2101	TO0GN010STAR05A.pdf	A	1:50
D			
C			
B			
A	EMMISSIONE	FEBBRAIO 2021	ALESSIO MOJA PIZZAROTTI
REV.	DESCRIZIONE	DATA	REDATTO VERIFICATO APPROVATO