

ITINERARIO INTERNAZIONALE E78 S.G.C. GROSSETO – FANO
 Tratto Selci Lama (E45) – S. Stefano di Gaifa
 Adeguamento a 2 corsie della Galleria della Guinza (lotto 2)
 e del tratto Guinza – Mercatello Ovest (lotto 3)
 1° stralcio

PROGETTO ESECUTIVO

COD. **AN58**

PROGETTAZIONE:
 RAGGRUPPAMENTO
 TEMPORANEO PROGETTISTI

MANDATARIA:

MANDANTI:



IL RESPONSABILE DELL'INTEGRAZIONE DELLE PRESTAZIONI
 SPECIALISTICHE:

*Ing. Riccardo Formichi – Società Pro Iter Srl
 Ordine Ingegneri Provincia di Milano n. 18045*

IMPIANTI TECNOLOGICI:

*Ing. Filippo Bittante – Sinergo SpA
 Ordine Ingegneri Provincia di Venezia n. 3991*

IL GEOLOGO:

*Dott. Geol. Massimo Mezzanzanica – Società Pro Iter Srl
 Albo Geol. Lombardia n. A762*

IL COORDINATORE PER LA SICUREZZA IN FASE DI PROGETTAZIONE:

*Ing. Massimo Mangini – Società Erre.Vi.A Srl
 Ordine Ingegneri Provincia di Varese n. 1502*

VISTO: IL RESP. DEL PROCEDIMENTO:

Dott. ing. Vincenzo Catone



PROTOCOLLO:

DATA:

11 - IMPIANTI
11.03 - IM.02 - GALLERIA VALPIANA

SCHEMA PLC DI GESTIONE

CODICE PROGETTO

PROGETTO LIV. PROG. N. PROG.

L O 7 0 2 M E 2 1 0 1

NOME FILE

T00IM02IMPLF01.pdf

CODICE
 ELAB.

T 0 0 I M 0 2 I M P L F 0 1

REVISIONE

SCALA

A

-

D					
C					
B					
A	EMISSIONE	FEBBRAIO 2023	MARCHESINI	BITTANTE	BITTANTE
REV.	DESCRIZIONE	DATA	REDATTO	VERIFICATO	APPROVATO

A	1	2	3	4	5	6	7	8	9	10	11	12	13	14	15	A							
	DESIGNATIONE					FOGLIO	INDICE					DESIGNATIONE					FOGLIO	INDICE					
	A	B	C	D	E		A	B	C	D	E	A	B	C	D			E					
	CARTIGLIO				0	X																	
	LISTA DEI FOGLI				1	X																	
B	COMPOSIZIONE PLC MASTER (CABINA 1)				2	X																	
	SCHEMA SCHEDA INGRESSI DIGITALI 12				3	X																	
	SCHEMA SCHEDA INGRESSI DIGITALI 12				4	X																	
C	SCHEMA SCHEDA INGRESSI DIGITALI 13				5	X																	
	SCHEMA SCHEDA INGRESSI DIGITALI 13				6	X																	
	SCHEMA SCHEDA INGRESSI DIGITALI 14				7	X																	
D	SCHEMA SCHEDA INGRESSI DIGITALI 14				8	X																	
	SCHEMA SCHEDA INGRESSI DIGITALI 15				9	X																	
	SCHEMA SCHEDA INGRESSI DIGITALI 15				10	X																	
E																							
F																							
G																							
H																							
I																							
L																							

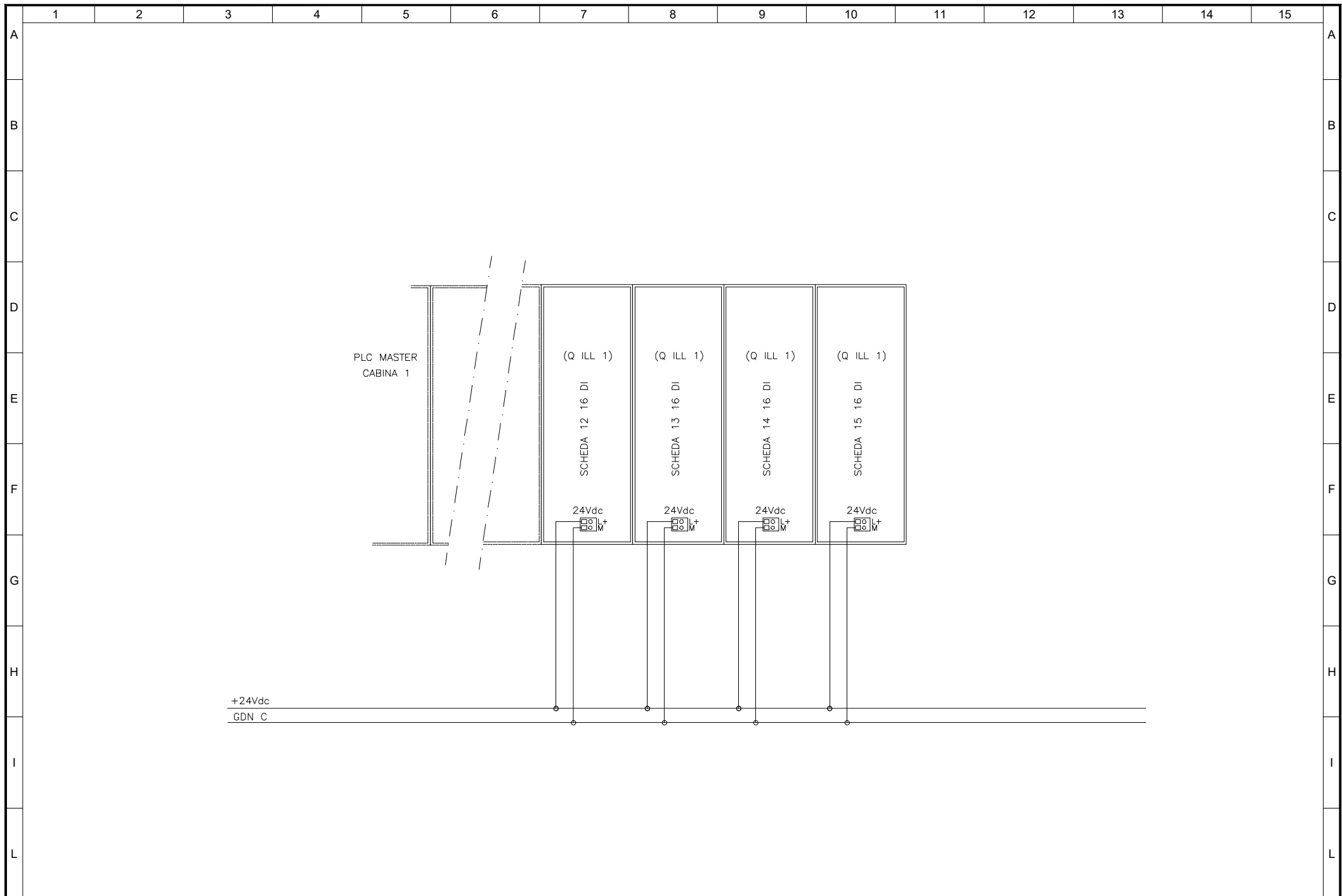
No	MODIFICHE	DATA	FIRMA
----	-----------	------	-------



DESCRIZIONE
INDICE DEI FOGLI

ITINERARIO INTERNAZIONALE E78
S.G.C. GROSSETTO - FANO
 tratto Selci Lama (E45) - S. Stefano di Gaifa

FOGLIO
No 01
 SEGUE
No 02




No	MODIFICHE	DATA	FIRMA
----	-----------	------	-------



DESCRIZIONE
 COMPOSIZIONE PLC MASTER
 (CABINA 1)

ITINERARIO INTERNAZIONALE E78
S.G.C. GROSSETTO - FANO
 tratto Selci Lama (E45) - S. Stefano di Gaifa

FOGLIO
 No 02
 SEGUE
 No 03



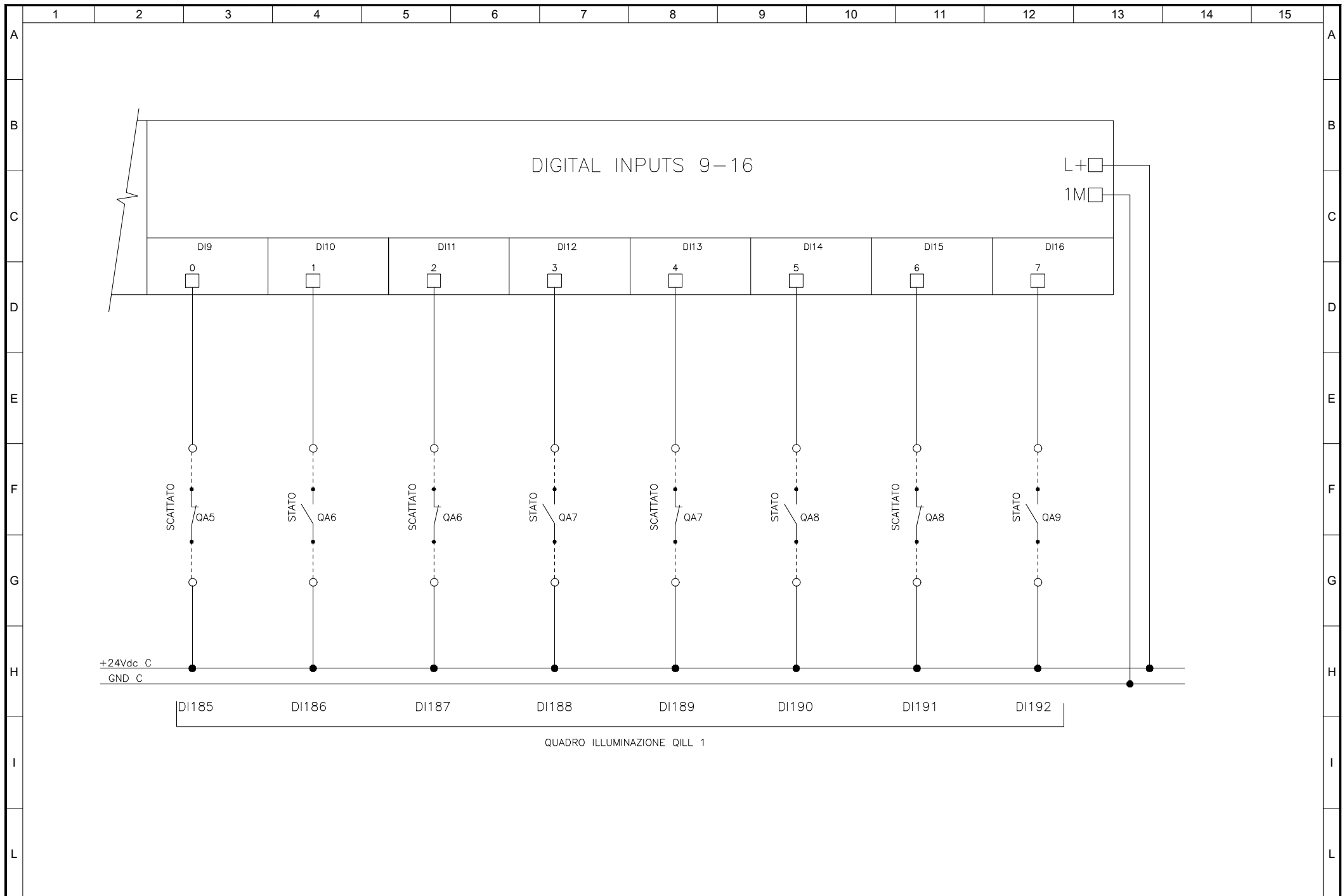
No	MODIFICHE	DATA	FIRMA



DESCRIZIONE
 SCHEDA INGRESSI DIGITALI N 12

ITINERARIO INTERNAZIONALE E78
S.G.C. GROSSETTO - FANO
 tratto Selci Lama (E45) - S. Stefano di Gaifa

FOGLIO
 No 03
 SEGUE
 No 04




No	MODIFICHE	DATA	FIRMA
----	-----------	------	-------



DESCRIZIONE
SCHEMA INGRESSI DIGITALI N 12

ITINERARIO INTERNAZIONALE E78
S.G.C. GROSSETTO - FANO
tratto Selci Lama (E45) - S. Stefano di Gaifa

FOGLIO
No 04
SEGUE
No 05



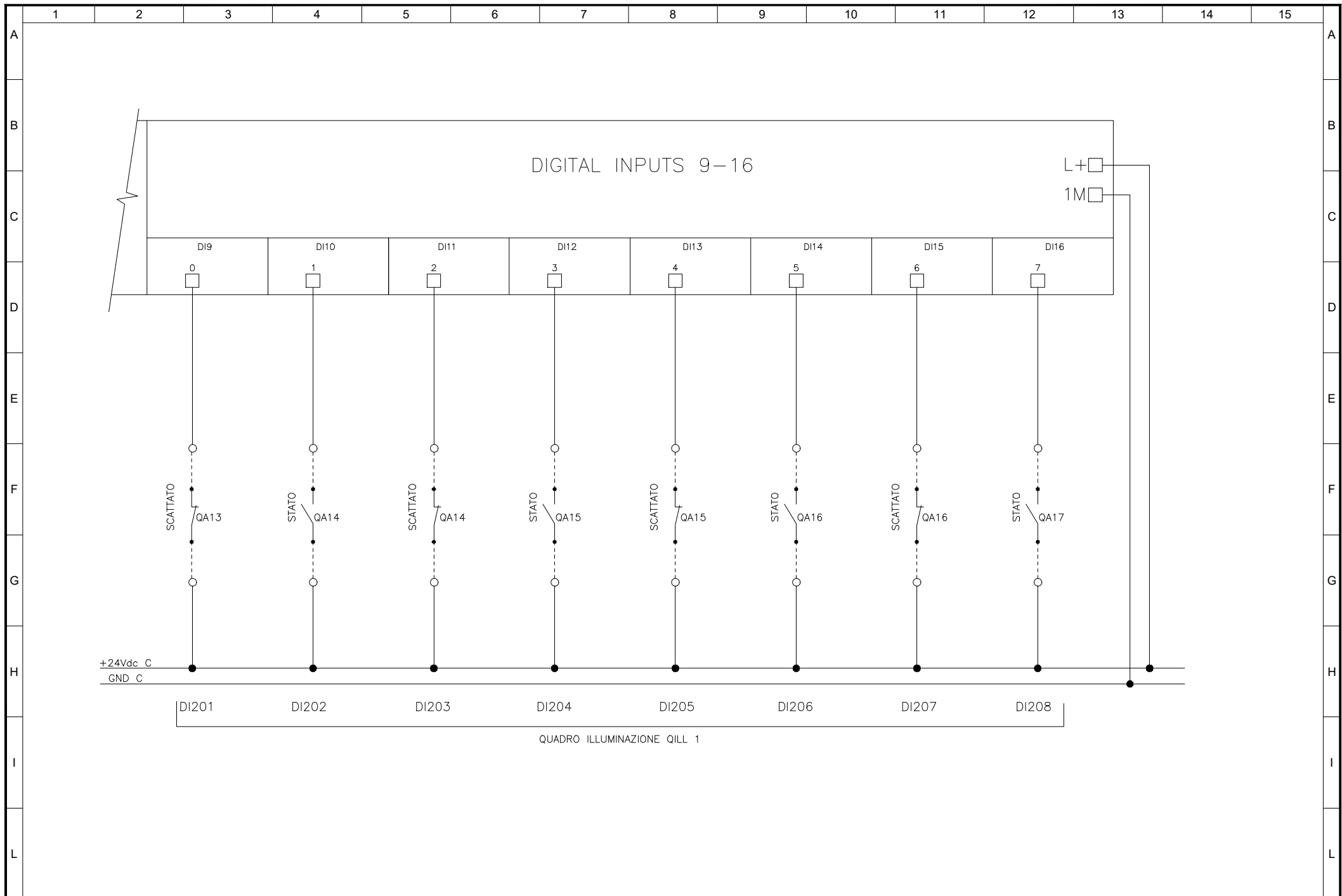
No	MODIFICHE	DATA	FIRMA



DESCRIZIONE
SCHEDA INGRESSI DIGITALI N 13

ITINERARIO INTERNAZIONALE E78
S.G.C. GROSSETTO - FANO
tratto Selci Lama (E45) - S. Stefano di Gaifa

FOGLIO
No 05
SEGUE
No 06




No	MODIFICHE	DATA	FIRMA
----	-----------	------	-------



DESCRIZIONE
SCHEDA INGRESSI DIGITALI N 13

ITINERARIO INTERNAZIONALE E78
S.G.C. GROSSETTO - FANO
tratto Selci Lama (E45) - S. Stefano di Gaifa

FOGLIO
No 06
SEGUE
No 07



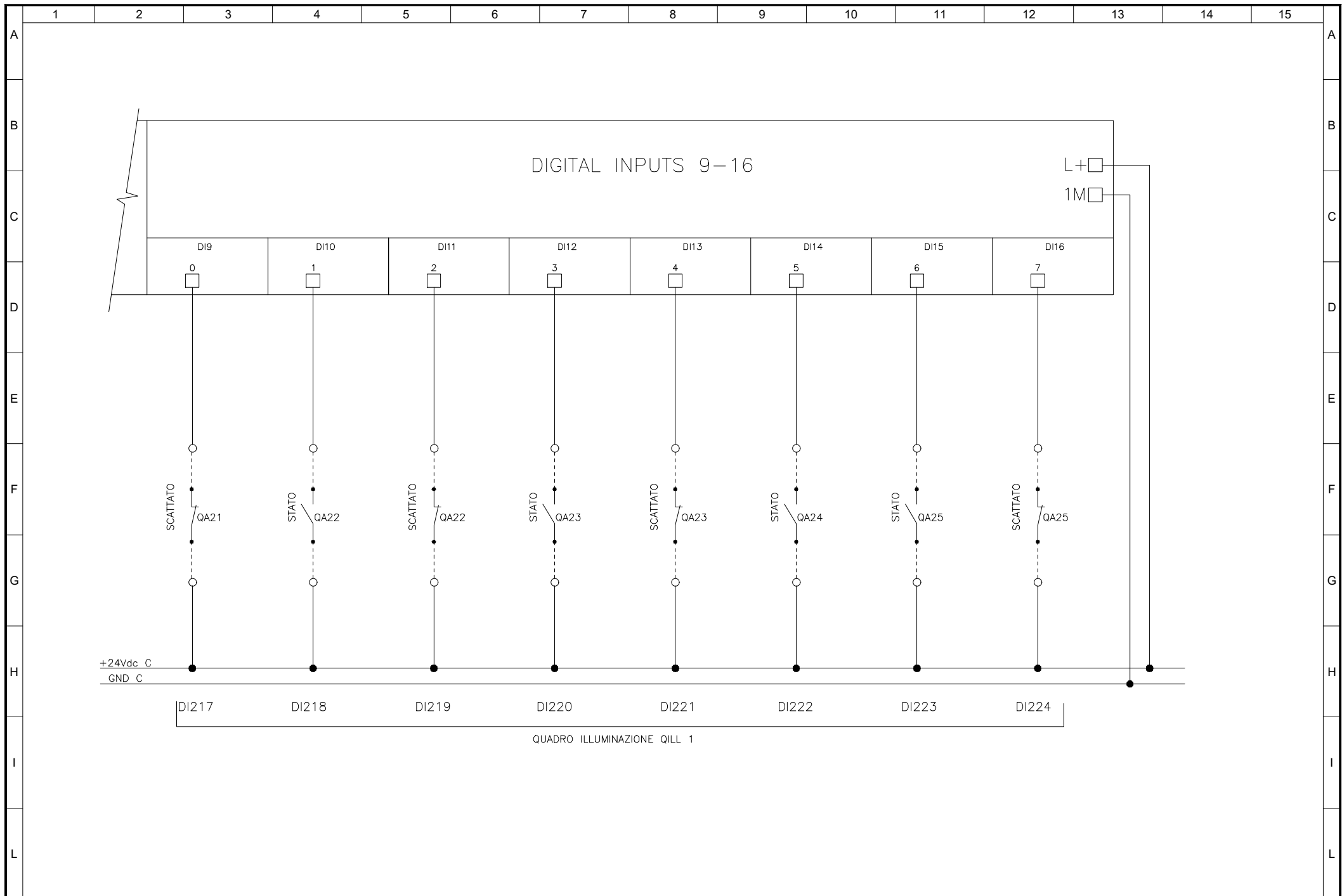
No	MODIFICHE	DATA	FIRMA
----	-----------	------	-------



DESCRIZIONE
SCHEDA INGRESSI DIGITALI N 14

ITINERARIO INTERNAZIONALE E78
S.G.C. GROSSETTO - FANO
tratto Selci Lama (E45) - S. Stefano di Gaifa

FOGLIO
No 07
SEGUE
No 08




No	MODIFICHE	DATA	FIRMA
----	-----------	------	-------



DESCRIZIONE
SCHEDA INGRESSI DIGITALI N 14

ITINERARIO INTERNAZIONALE E78
S.G.C. GROSSETTO - FANO
tratto Selci Lama (E45) - S. Stefano di Gaifa

FOGLIO
No 08
SEGUE
No 09



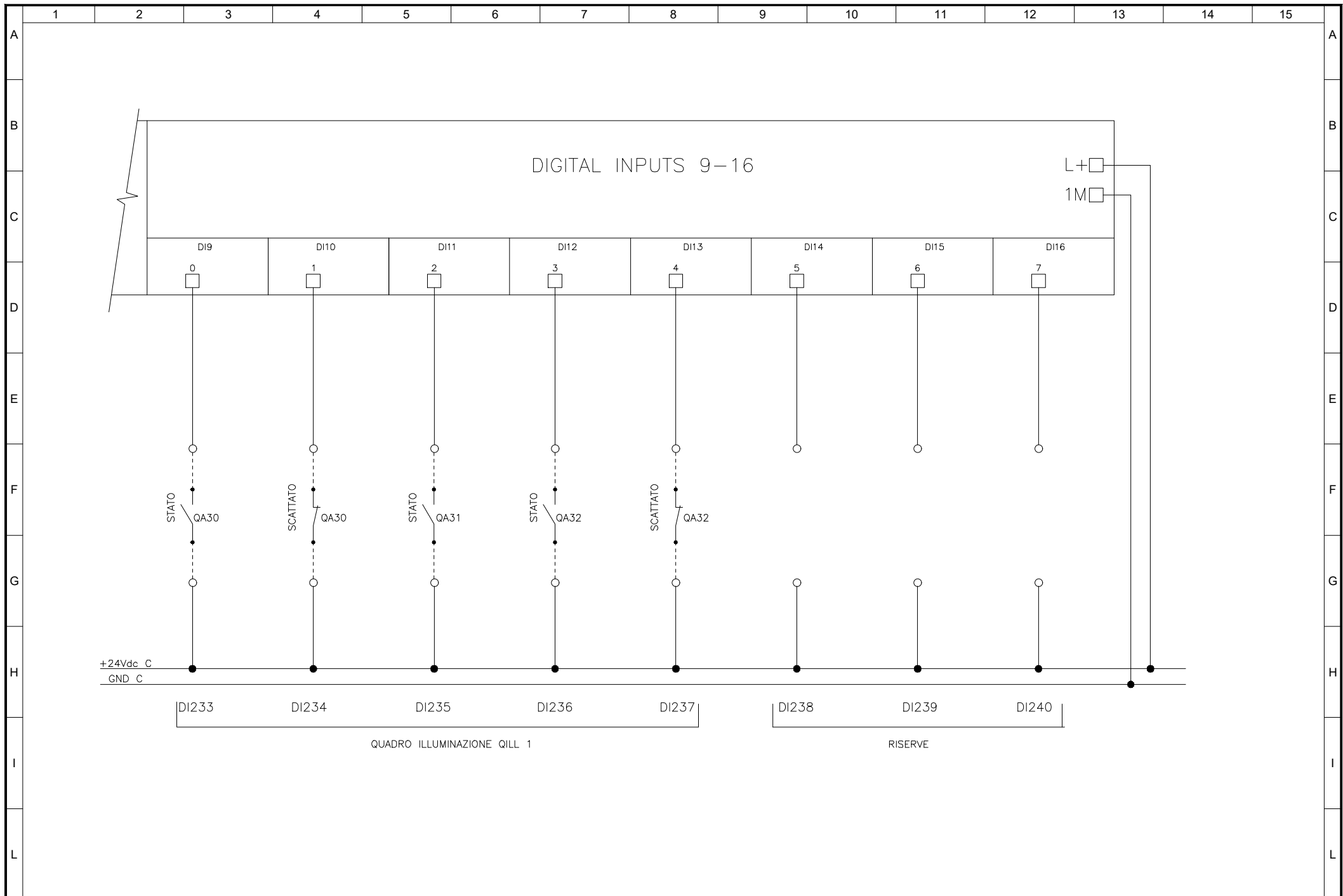
No	MODIFICHE	DATA	FIRMA
----	-----------	------	-------



DESCRIZIONE
SCHEDA INGRESSI DIGITALI N 15

ITINERARIO INTERNAZIONALE E78
S.G.C. GROSSETO - FANO
tratto Selci Lama (E45) - S. Stefano di Gaifa

FOGLIO
No 09
SEGUE
No 10



No	MODIFICHE	DATA	FIRMA
----	-----------	------	-------



DESCRIZIONE
SCHEDA INGRESSI DIGITALI N 15

ITINERARIO INTERNAZIONALE E78
S.G.C. GROSSETTO - FANO
tratto Selci Lama (E45) - S. Stefano di Gaifa

FOGLIO
No 10
SEGUE
No --