SEZIONE TRASVERSALE C2VP - 1-2-3-4
scala 1:50

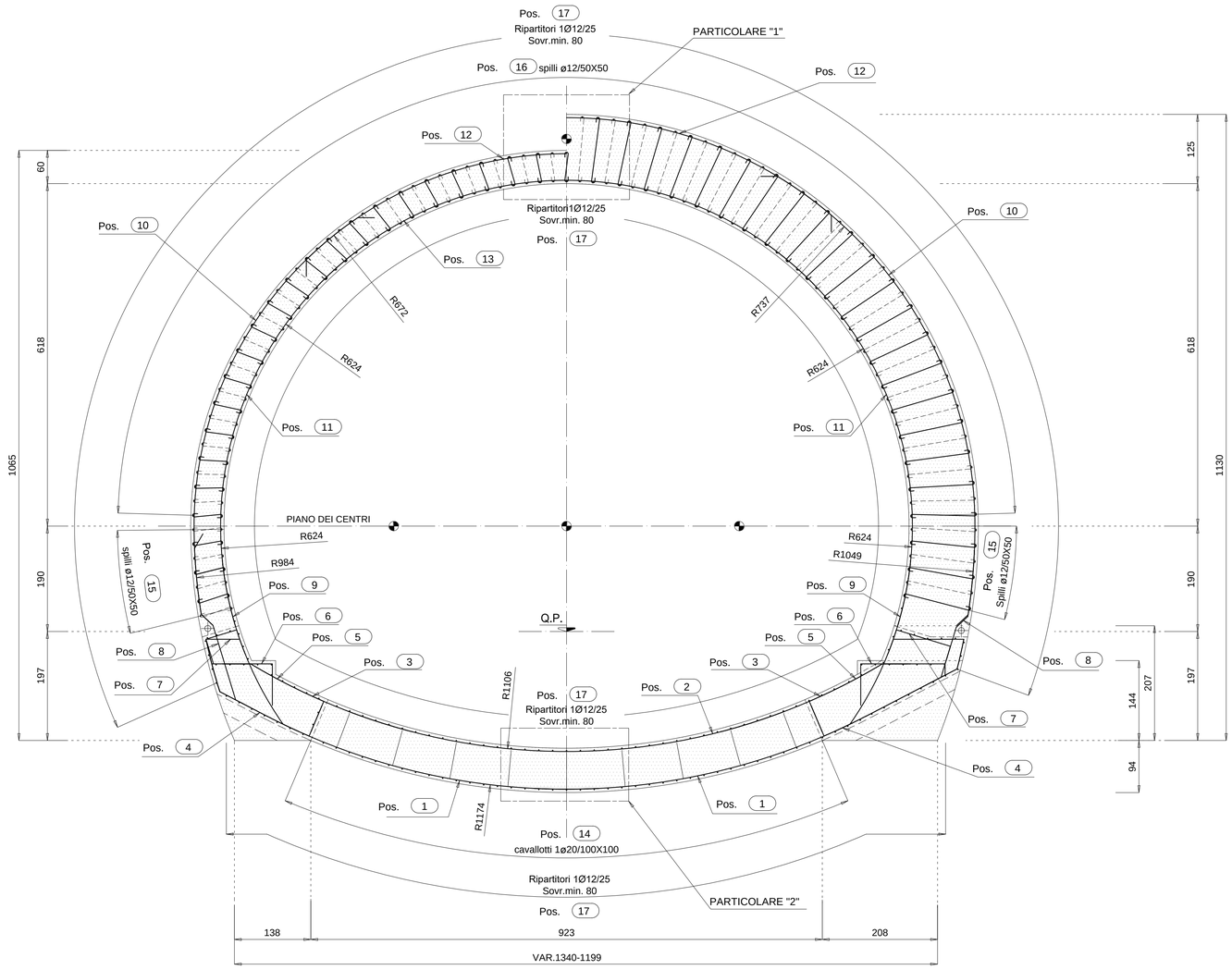

MAGLIA SPILLI 50X50
scala 1:50

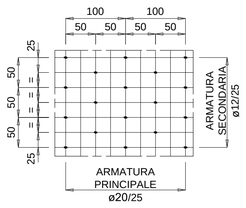

MAGLIA CAVALLOTTI 100X100
scala 1:50

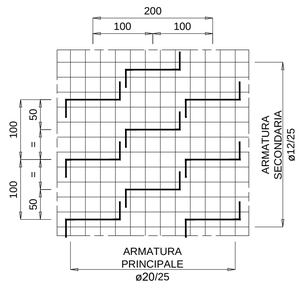

ESPLOSO
scala 1:50

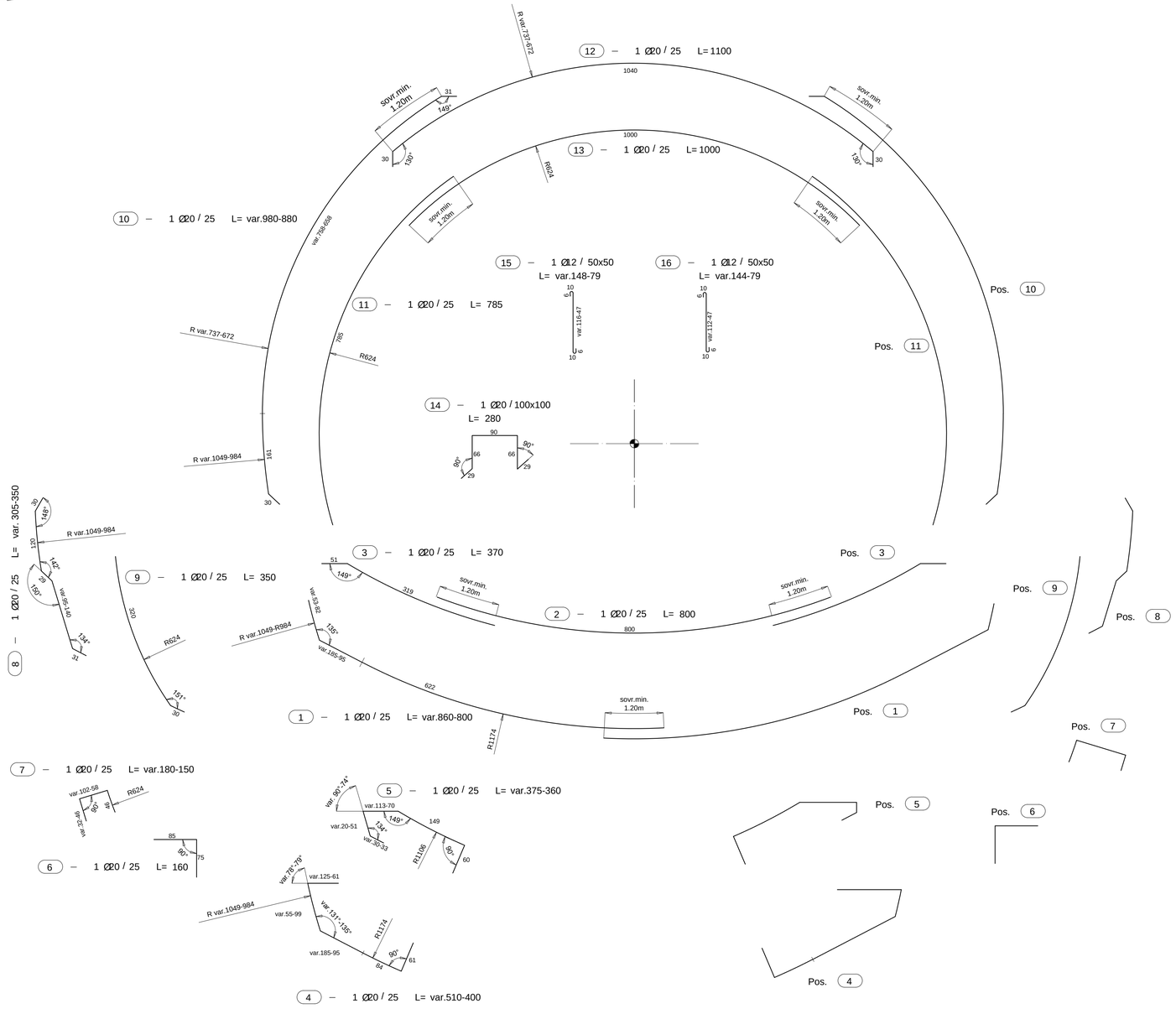

CARATTERISTICHE DEI MATERIALI

CALCESTRUZZO MAGRO PER SOTTOFONDO
- CONFORME ALLA EN 206-1:2006
- CLASSE DI RESISTENZA MINIMA A COMPRESSIONE: C 10/15

CALCESTRUZZO PER GETTO IN OPERA
RIVESTIMENTO DEFINITIVO
- A PRESTAZIONE GARANTITA CONFORME ALLA UNI EN 206-1:2006
- CLASSE DI RESISTENZA MINIMA A COMPRESSIONE: C 30/37
- CEMENTO 32.5N - 32.5R
- CLASSE DI CONSISTENZA SLUMP: S4
- CLASSE DI ESPOSIZIONE: XS1
- DIMENSIONE MASSIMA DEGLI AGGREGATI: Dmax 31
- CLASSE DI CONTENUTO IN CLORURI: Cl 0.20
- RAPPORTO A/C MAX: 0.50
- CONTENUTO MINIMO DI CEMENTO 300 Kg/mc
- COPRIFERRO: 50mm

ACCIAIO DI ARMATURA
- ARMATURA ORDINARIA: B450C AD ADERENZA MIGLIORATA CONFORME AL D.M.14.01.2008

PARTICOLARE "1"
scala 1:10
PARTICOLARE COPRIFERRO CALOTTA

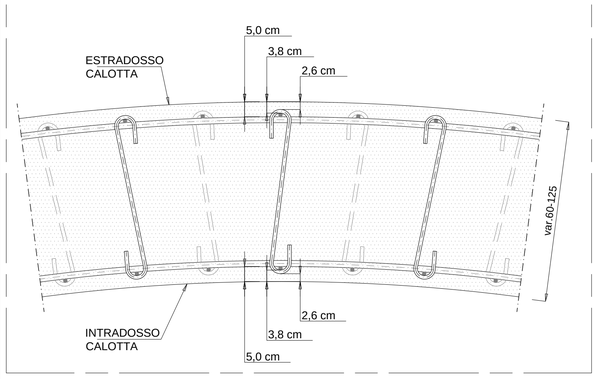

PARTICOLARE "2"
scala 1:10
PARTICOLARE COPRIFERRO ARCO ROVESCIO

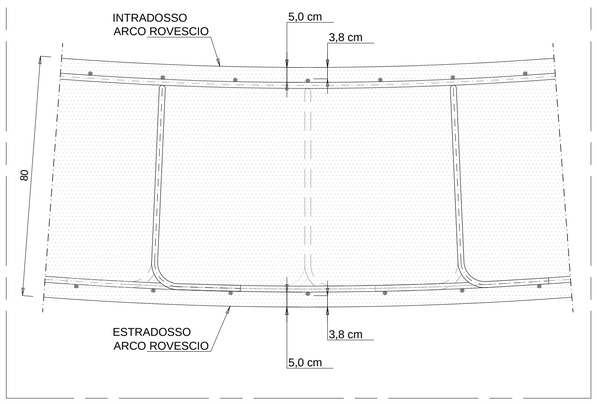

TABELLA FERRI PER ML DI SEZIONE

Posizione	Diametro (mm)	Quantità (n°)	Lunghezza (m)	Lunghezza Totale (m)	Peso Unitario (kg/m)	Peso Totale (kg)
1	20	8	8,30	66,40	2,466	163,74
2	20	4	8,00	32,00	2,466	78,91
3	20	8	3,70	29,60	2,466	72,99
4	20	8	4,55	36,40	2,466	89,76
5	20	8	3,68	29,40	2,466	72,50
6	20	8	1,60	12,80	2,466	31,56
7	20	8	1,65	13,20	2,466	32,55
8	20	8	3,28	26,20	2,466	64,61
9	20	8	3,50	28,00	2,466	69,05
10	20	8	9,30	74,40	2,466	183,47
11	20	8	7,85	62,80	2,466	154,86
12	20	4	11,00	44,00	2,466	108,50
13	20	4	10,00	40,00	2,466	98,64
14	20	8,5	2,80	23,80	2,466	58,69
15	12	13	1,14	14,76	0,888	13,10
16	12	81	1,12	90,32	0,888	80,20
17	12	327	1,00	327,00	0,888	290,38
				TOT. kg/m di sezione		1663,53

ANAS S.p.A.
Direzione Progettazione e Realizzazione Lavori

VARIANTE ALLA S.S.1 AURELIA (AURELIA BIS)
VIABILITA' DI ACCESSO ALL' HUB PORTUALE DI LA SPEZIA
INTERCONNESSIONE TRA I CASELLI DELLA A-12 E IL PORTO DI LA SPEZIA
3° LOTTO TRA FELETTINO E IL RACCORDO AUTOSTRADALE

PROGETTO ESECUTIVO DI STRALCIO E COMPLETAMENTO C - 3° TRATTO

PROGETTO ESECUTIVO | **GE265**

CESI Shaping a Better Energy Future – Mandante
TECHINT Engineering & Construction – Mandataria
ICEAS Engineering – Mandante

VISTO: IL RESPONSABILE DEL PROCEDIMENTO	RESPONSABILE DELL'INTEGRAZIONE DELLE PRESTAZIONI SPECIALISTICHE	PROGETTISTA SPECIALISTA	IL COORDINATORE DELLA SICUREZZA IN FASE DI PROGETTAZIONE
Ing. Fabrizio CARDONE	Firmato digitalmente da: RODINO ALESSANDRO Data: 01/02/2023 16:29:52 — Ing. Alessandro RODINO	Ing. Alessandro RODINO	Dott. Domenico TRIMBOLI

OPERE MAGGIORI
GALLERIE NATURALI
GALLERIA NATURALE LE FORNACI I
SOTTOATTRAVERSAMENTO GALLERIA VORTICOSA
ARMATURA SEZIONE TIPO C2VP-C2VP1-C2VP2-C2VP3-C2VP4

CODICE PROGETTO (PROGETTO / LIV. PROG. / N. PROG.)	NOME FILE	REVISIONE	SCALA:
DPGE0265 E 20	CODICE ELAB. P00GN04STRAR04 — 0000_P00GN04STRAR04_B	B	1:50

REV.	DESCRIZIONE	DATA	REDATTO	VERIFICATO	APPROVATO
C					
B	REVISIONE A SEGUITO ISTRUTTORIA ANAS	Ottobre 2021	G. Naretto	M. Barale	A. Rodino
A	EMISSIONE	Marzo 2021	G. Naretto	M. Barale	A. Rodino