SEZIONE TRASVERSALE TIPO C2VM**
scala 1:50

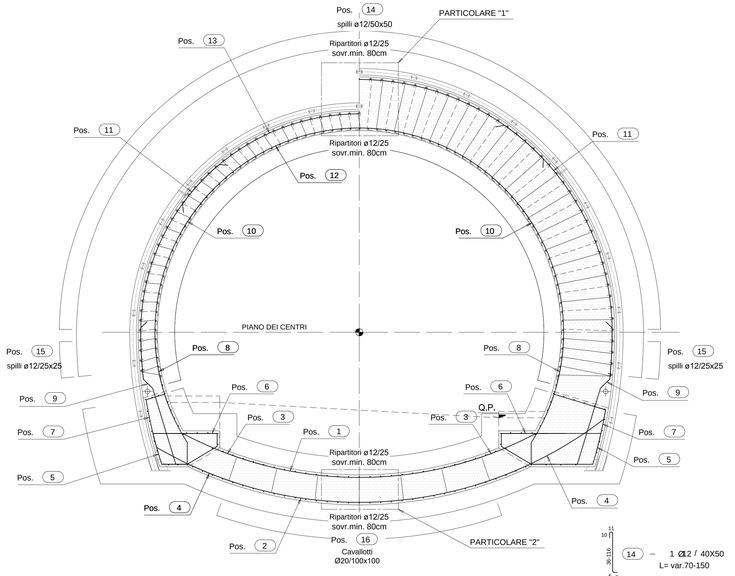

14 – 1 Ø12 / 40X50
L= var.70-150

15 – 1 Ø12 / 20X25
L= var.70-157

16 – 1 Ø20 / 100x100
L= 260

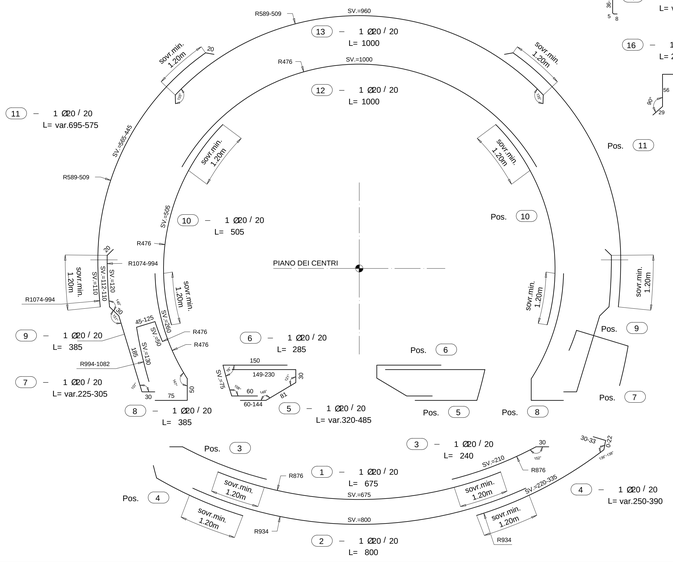

PROFILO LONGITUDINALE TIPO C2VM**
scala 1:50

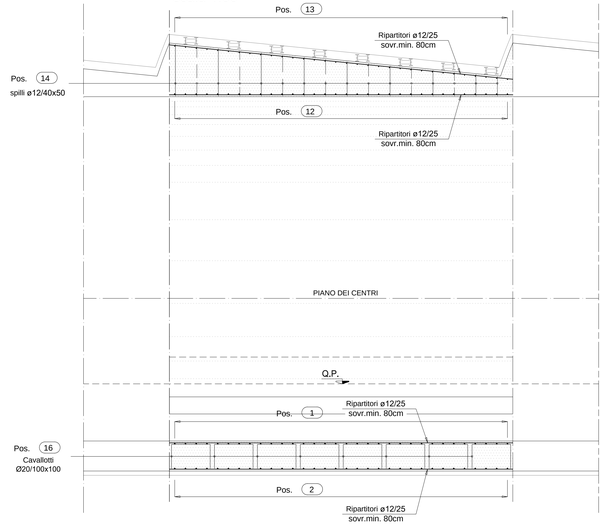

PIANTA TIPO C2VM**
scala 1:50

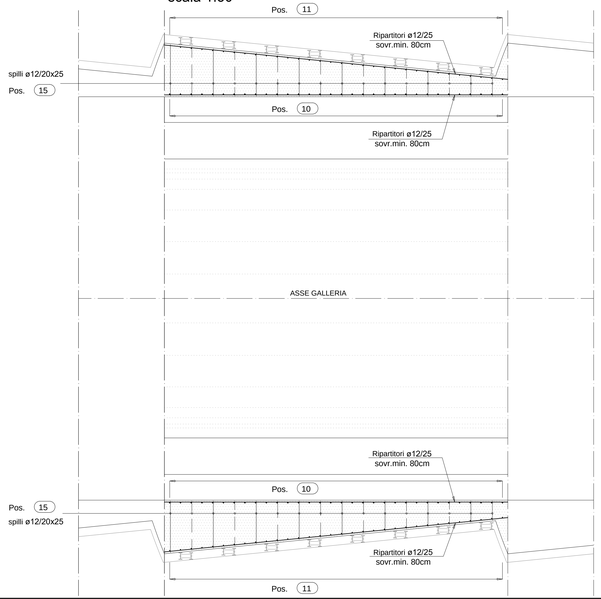

PARTICOLARE "1"
scala 1:10
PARTICOLARE COPRIFERRO CALOTTA

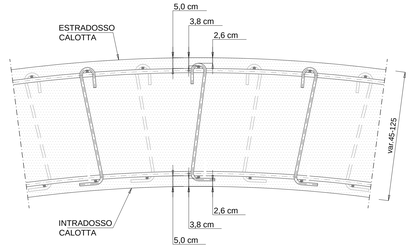

PARTICOLARE "2"
scala 1:10
PARTICOLARE COPRIFERRO ARCO ROVESCIO

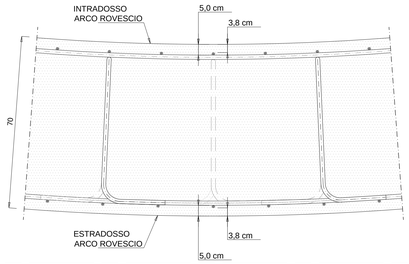

MAGLIA SPILLI 20X25
scala 1:50

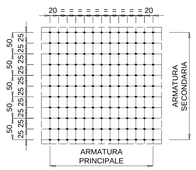

MAGLIA SPILLI 40X50 (SFALSATI)
scala 1:50

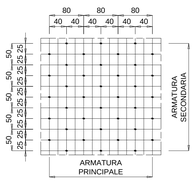

MAGLIA CAVALLOTTI 100X100
scala 1:50

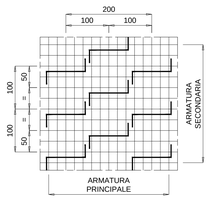

CARATTERISTICHE DEI MATERIALI

CALCESTRUZZO MAGRO PER SOTTOFONDO
- CONFORME ALLA EN 206-1:2006
- CLASSE DI RESISTENZA MINIMA A COMPRESSIONE: C 10/15

CALCESTRUZZO PER GETTO IN OPERA RIVESTIMENTO DEFINITIVO
- A PRESTAZIONE GARANTITA CONFORME ALLA UNI EN 206-1:2006
- CLASSE DI RESISTENZA MINIMA A COMPRESSIONE: C 30/37
- CEMENTO 32.5N - 32.5R
- CLASSE DI CONSISTENZA SLUMP: S4
- CLASSE DI ESPOSIZIONE: XS1
- DIMENSIONE MASSIMA DEGLI AGGREGATI: Dmax 31
- CLASSE DI CONTENUTO IN CLORURI: Cl 0.20
- RAPPORTO A/C MAX: 0.50
- CONTENUTO MINIMO DI CEMENTO 300 Kg/mc
- COPRIFERRO: 50mm

ACCIAIO DI ARMATURA
- ARMATURA ORDINARIA: B450C AD ADERENZA MIGLIORATA CONFORME AL D.M.14.01.2008

TABELLA FERRI PER ML DI SEZIONE

Posizione	Diametro (mm)	Quantità (n°)	Lunghezza (m)	Lunghezza Totale (m)	Peso Unitario (kg/m)	Peso Totale (kg)
1	20	5	6,75	33,75	2,466	83,23
2	20	5	8,00	40,00	2,466	98,64
3	20	10	2,40	24,00	2,466	59,18
4	20	10	3,20	32,00	2,466	78,91
5	20	10	4,03	40,25	2,466	99,26
6	20	10	2,85	28,50	2,466	70,28
7	20	10	2,65	26,50	2,466	65,35
8	20	10	3,85	38,50	2,466	94,94
9	20	10	3,85	38,50	2,466	94,94
10	20	10	5,05	50,50	2,466	124,53
11	20	10	6,35	63,50	2,466	156,59
12	20	5	10,00	50,00	2,466	123,30
13	20	5	10,00	50,00	2,466	123,30
14	12	70,24	1,10	77,26	0,888	68,61
15	12	27,2	1,14	30,87	0,888	27,41
16	20	6,4	2,60	16,64	2,466	41,03
ripartitori	12	252	1,00	252,00	0,888	223,78
				TOT. kg/m di sezione		1633,29

ANAS S.p.A.
Direzione Progettazione e Realizzazione Lavori

VARIANTE ALLA S.S.1 AURELIA (AURELIA BIS)
VIABILITA' DI ACCESSO ALL' HUB PORTUALE DI LA SPEZIA
INTERCONNESSIONE TRA I CASELLI DELLA A-12 E IL PORTO DI LA SPEZIA
3° LOTTO TRA FELETTINO E IL RACCORDO AUTOSTRADALE

PROGETTO ESECUTIVO DI STRALCIO E COMPLETAMENTO C - 3° TRATTO

PROGETTO ESECUTIVO **GE265**

CESI Shaping a Better Energy Future — Mandante
TECHINT Engineering & Construction — Mandataria
GEOTECHNICAL ENGINEERING — Mandante

VISTO: IL RESPONSABILE DEL PROCEDIMENTO	RESPONSABILE DELL'INTEGRAZIONE DELLE PRESTAZIONI SPECIALISTICHE	PROGETTISTA SPECIALISTA	IL COORDINATORE DELLA SICUREZZA IN FASE DI PROGETTAZIONE
Ing. Fabrizio CARDONE	Firmato digitalmente da: RODINO ALESSANDRO Data: 01/02/2023 17:30:20 Ing. Alessandro RODINO	Ing. Alessandro RODINO	Dott. Domenico TRIMBOLI

OPERE MAGGIORI
GALLERIE NATURALI
GALLERIA NATURALE LE FORNACI IV
INNESTO CON L'ARTIFICIALE LE FORNACI II
INNESTO CON LA GA LE FORNACI II - ARMATURA C2VM**

CODICE PROGETTO				NOME FILE 0000_P00GN06STRAR02_B	REVISIONE	SCALA:
PROGETTO	LIV. PROG.	N. PROG.		CODICE ELAB.		
DPGE0265	E	20		P00GN06STRAR02	B	VARIE

REV.	DESCRIZIONE	DATA	REDATTO	VERIFICATO	APPROVATO
C					
B	REVISIONE A SEGUITO ISTRUTTORIA ANAS	Ottobre 2021	G. Naretto	M. Barale	A. Rodino
A	EMISSIONE	Marzo 2021	G. Naretto	M. Barale	A. Rodino