ARMATURA INFERIORE

SCALA 1:200

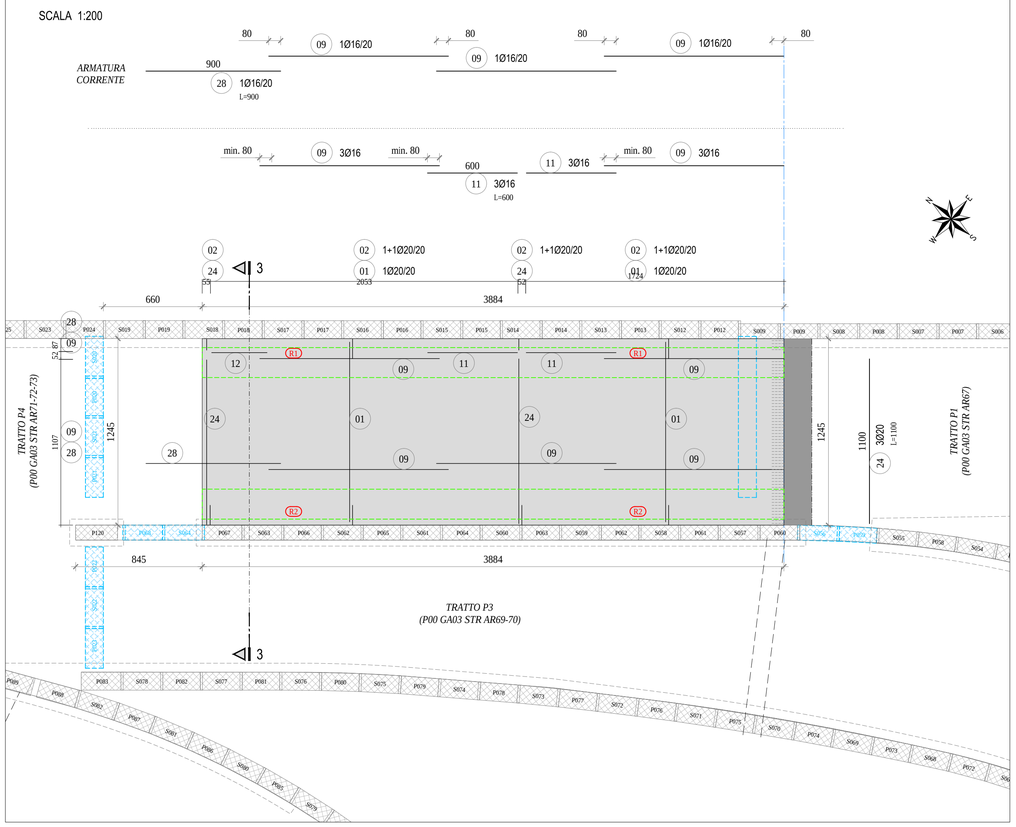

SEZIONE 3-3

SCALA 1:50

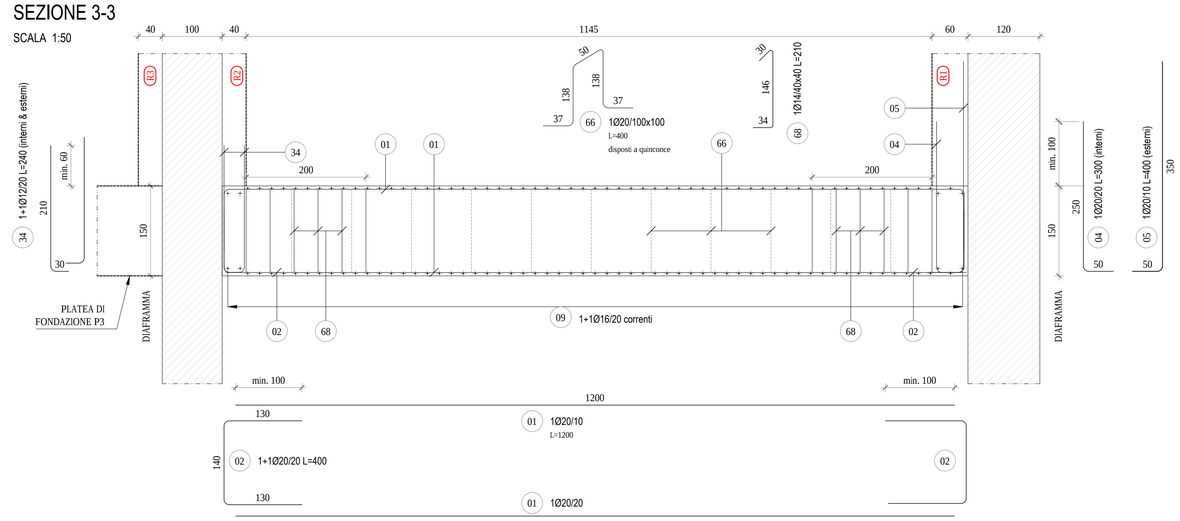

LEGENDA PIANTA	
P036	DIAFRAMMI
S036	DIAFRAMMI IN VTR
R3	NUMERAZIONE RIMPELLI
	POSSIBILE POSIZIONE DEL GIUNTO DI COSTRUZIONE
	LIMITE AREA DEI GANCI

GA 03 Galleria artificiale Fornaci II					PLATEA DI FONDAZIONE - TRATTO P2				
Posiz.	Ø	Lung.	N°. Fe	P. S.	N° Elem.	Ø 12	Ø 14	Ø 16	Ø 20
01	20	12,00	565		1				6 780,000
02	20	4,00	388		1				1 552,000
04	20	3,00	194		1				582,000
05	20	4,00	388		1				1 552,000
06	16	3,00	12		1			36,000	
09	16	12,00	378		1			4 536,000	
11	16	6,00	12		1			72,000	
12	16	4,00	3		1			12,000	
13	16	3,00	56		1			168,000	
15	20	3,00	12		1				36,000
24	20	11,00	16		1				176,000
28	16	9,00	118		1			1 062,000	
34	12	2,40	402		1	402,000			
66	20	4,00	484		1				1 936,000
68	14	2,10	971		1		971,000		
69	16	2,00	16		1			32,000	
					Totale Lunghezze = m	402,00	971,00	5 918,00	12 614,00
					Peso unitario = kg/m	0,888	1,208	1,578	2,466
					Peso per ogni Ø = kg	356,976	1 172,968	9 338,604	31 106,124
					Peso totale = kg	41 974,67			

PIANTA CHIAVE

SCALA 1:1000

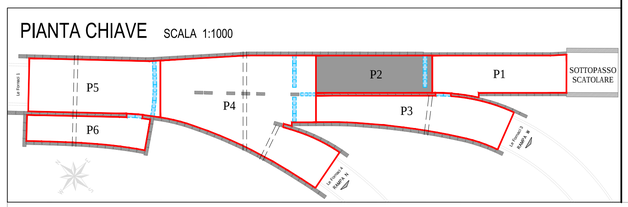

ARMATURA SUPERIORE

SCALA 1:200

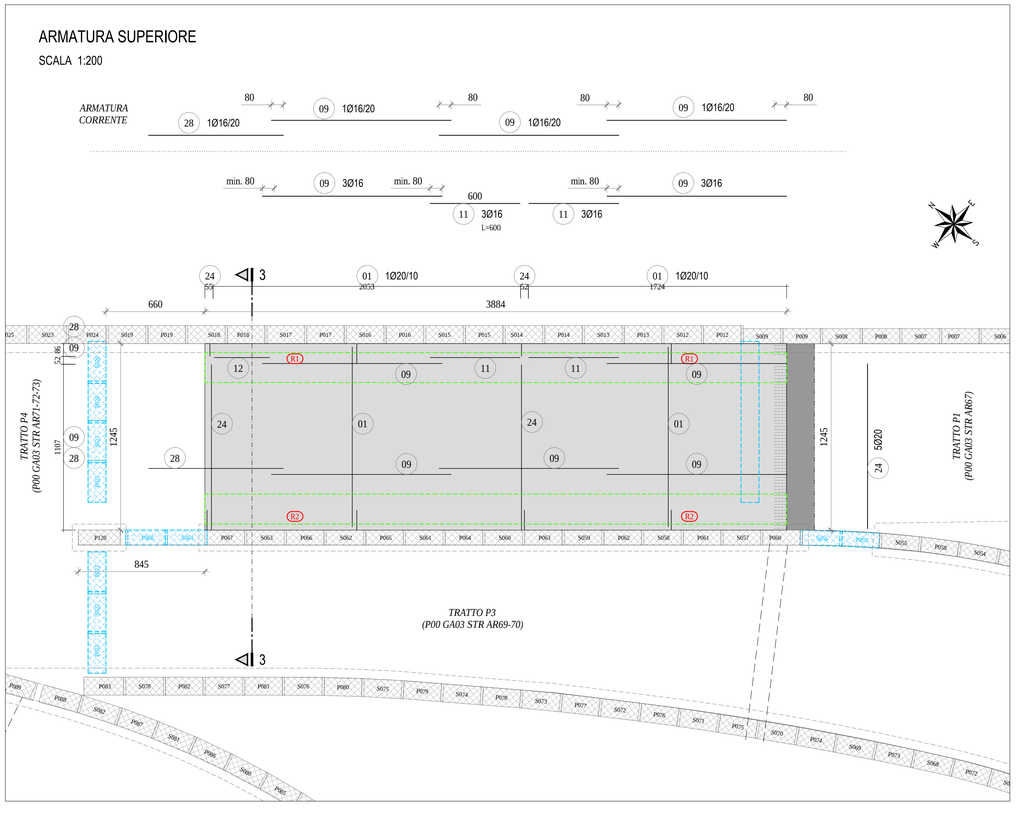

CARATTERISTICHE DEI MATERIALI

CALCESTRUZZO PER SOLETTONE DI COPERTURA,
PLATEA DI FONDAZIONE E RIMPELLI

- Classe di resistenza (fck,cil/Rck) : C 28/35
- Classe di esposizione : XC2
- Classe di consistenza : S4 (SLUMP IN mm 160÷210)
- Cemento : 32.5R secondo UNI EN 197-1
- Rapporto acqua cemento : 0.60
- Contenuto minimo di cemento : 280 kg/mc
- Diametro max inerti : 20 mm
- Copriferro minimo : 30 mm

Conforme alla norma UNI EN 206-1 e alle Istruzioni UNI 11104

ALTRI CALCESTRUZZI

- Cls magro : C 12/15

Conforme alla norma UNI EN 206-1 e alle Istruzioni UNI 11104

ACCIAIO PER C.A.

- Tipo : B 450 C
- Resistenza caratteristica a snervamento : fyk >= 450 MPa
- Resistenza caratteristica a rottura : ftk >= 540 MPa

NOTE GENERALI

- TUTTE LE MISURE SONO ESPRESSE IN cm TRANNE DOVE ESPRESSAMENTE INDICATO.
- TUTTE LE MISURE DEVONO ESSERE VERIFICATE DAL COSTRUTTORE PRIMA DELL'ESECUZIONE DELLE OPERE.
- PER I SISTEMI E DETTAGLI DI IMPERMEABILIZZAZIONE SI RIMANDA AGLI ELABORATI SPECIFICI E ALLE PRESCRIZIONI DEL FORNITORE.
- DIMENSIONE E UBICAZIONE DELLE FOROMETRIE DEVONO ESSERE DEFINITE SECONDO IL PROGETTO IMPIANTISTICO.

ANAS S.p.A.

Direzione Progettazione e Realizzazione Lavori

VARIANTE ALLA S.S.1 AURELIA (AURELIA BIS)
VIABILITA' DI ACCESSO ALL' HUB PORTUALE DI LA SPEZIA
INTERCONNESSIONE TRA I CASELLI DELLA A-12 E IL PORTO DI LA SPEZIA
3° LOTTO TRA FELETTINO E IL RACCORDO AUTOSTRADALE

PROGETTO ESECUTIVO DI STRALCIO E COMPLETAMENTO C - 3° TRATTO

PROGETTO ESECUTIVO

GE265

CESI — Shaping a Better Energy Future — *Mandante*
TECHINT Engineering & Construction — *Mandataria*
ICEEE ENGINEERING — *Mandante*

VISTO: IL RESPONSABILE DEL PROCEDIMENTO	RESPONSABILE DELL'INTEGRAZIONE DELLE PRESTAZIONI SPECIALISTICHE	PROGETTISTA SPECIALISTA	IL COORDINATORE DELLA SICUREZZA IN FASE DI PROGETTAZIONE
Ing. Fabrizio CARDONE	Firmato digitalmente da: RODINO ALESSANDRO Data: 01/02/2023 18:06:41 Ing. Alessandro RODINO	Ing. Alessandro RODINO	Dott. Domenico TRIMBOLI

OPERE MAGGIORI

GALLERIE ARTIFICIALI
GALLERIA ARTIFICIALE SCATOLARE LE FORNACI 2
PLATEA DI FONDAZIONE - TRATTO P2 - ARMATURA

CODICE PROGETTO (PROGETTO / LIV. PROG. / N. PROG.)	NOME FILE	REVISIONE	SCALA:
DPGE0265 E 20	CODICE ELAB. P00GA03STRAR11 — 0000_P00GA03STRAR11_B	B	VARIE

REV.	DESCRIZIONE	DATA	REDATTO	VERIFICATO	APPROVATO
C					
B	REVISIONE A SEGUITO ISTRUTTORIA ANAS	Ottobre 2021	G. Naretto	M. Barale	A. Rodino
A	EMISSIONE	Marzo 2021	G. Naretto	M. Barale	A. Rodino