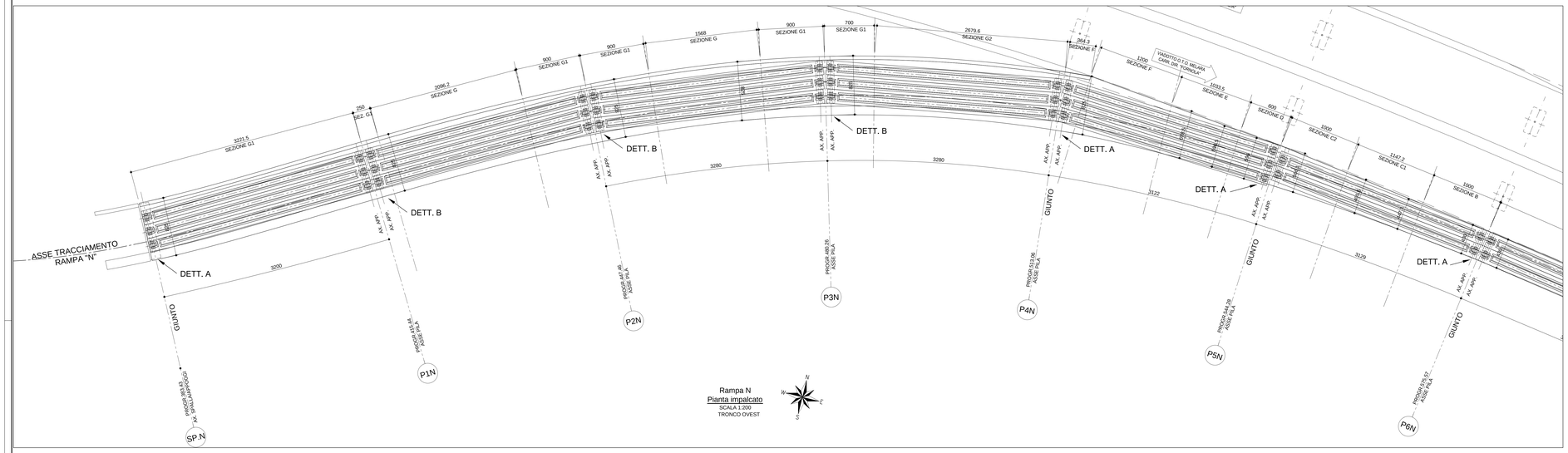

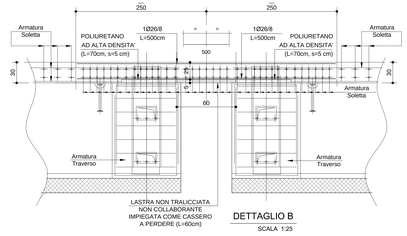

DETTAGLIO B
SCALA 1:25

TABELLA FERRI (PER 1 SOLETTA DI CONTINUITA')						
Posizione	Diametro (mm)	Quantità (n°)	Lunghezza (m)	Lunghezza Totale (m)	Peso Unitario (kg/m)	Peso Totale (kg)
	26	206	5,00	1030,00	4,168	4293,04
					TOT. Kg	4293,04

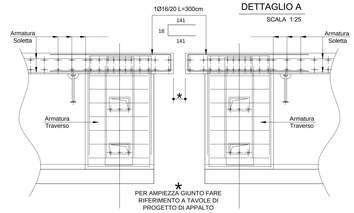

DETTAGLIO A
SCALA 1:25

ARMATURA SOLETTA
SEZIONE TRASVERSALE B - Scala 1:50

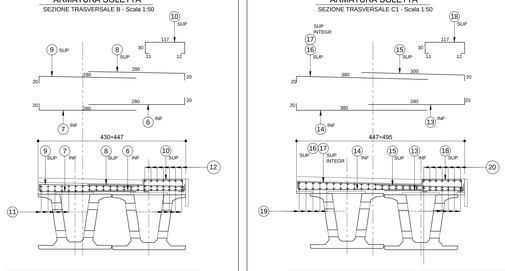

ARMATURA SOLETTA SEZIONE B							
POSIZIONE	6	7	8	9	10	11	12
Ø (mm)	14	14	18	18	12	12	12
N. FERRI							7
PASSO (cm)	100	100	100	100	100	100	
LUNG.(m)	3.80	3.80	3.00	3.00	2.00	12.00	12.00
SAGOMA	20 280 20	20 280 20	20 280	20 280	117 11 12	sez. Tipo 1000	sez. Tipo 1000
NOTE	INFERIORI	INFERIORI	SUPERIORI a INF	SUPERIORI a INF	SUPERIORI a INF	INFERIORI a SUPERIORI	SUPERIORI

ARMATURA SOLETTA
SEZIONE TRASVERSALE C1 - Scala 1:50

ARMATURA SOLETTA SEZIONE C1									
POSIZIONE	13	14	15	16	17	18	19	20	
Ø (mm)	14	14	18	18	12	12	12	12	
N. FERRI								7	
PASSO (cm)	100	100	100	100	100	100	100		
LUNG.(m)	3.80	4.80	3.35	4.60	4.80	2.00	12.00	12.00	
SAGOMA	20 380 20	20 380 20	20 380	20 380	117 11 12	sez. Tipo 1000	sez. Tipo 1000		
NOTE	INFERIORI	INFERIORI	SUPERIORI a INF	SUPERIORI a INF	SUPERIORI a INF	INFERIORI a SUPERIORI	SUPERIORI		
IN TERRA FRESCO (n)=									

ARMATURA SOLETTA
SEZIONE TRASVERSALE C2 - Scala 1:50

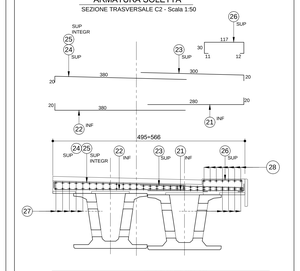

ARMATURA SOLETTA SEZIONE C2									
POSIZIONE	21	22	23	24	25	26	27	28	
Ø (mm)	14	14	18	18	22	12	12	12	
N. FERRI								7	
PASSO (cm)	100	100	100	100	100	100	100		
LUNG.(m)	3.65	4.80	3.35	4.60	4.80	2.00	12.00	12.00	
SAGOMA	20 380 20	20 380 20	20 380	20 380	117 11 12	sez. Tipo 1000	sez. Tipo 1000		
NOTE	INFERIORI	INFERIORI	SUPERIORI a INF	SUPERIORI a INF	SUPERIORI a INF	INFERIORI a SUPERIORI	SUPERIORI		
IN TERRA FRESCO (n)=									

ARMATURA SOLETTA
SEZIONE TRASVERSALE D - Scala 1:50

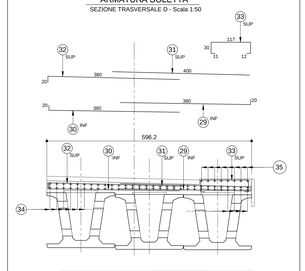

ARMATURA SOLETTA SEZIONE D									
POSIZIONE	29	30	31	32	33	34	35		
Ø (mm)	14	14	18	18	12	12	12		
N. FERRI							8		
PASSO (cm)	100	100	100	100	100	100			
LUNG.(m)	4.80	4.30	4.80	3.35	4.80	2.00	12.00	12.00	
SAGOMA	20 380 20	20 380 20	20 380	20 380	117 11 12	sez. Tipo 1000	sez. Tipo 1000		
NOTE	INFERIORI	INFERIORI	SUPERIORI a INF	SUPERIORI a INF	SUPERIORI a INF	INFERIORI a SUPERIORI	SUPERIORI		
IN TERRA FRESCO (n)=									

ARMATURA SOLETTA
SEZIONE TRASVERSALE E - Scala 1:50

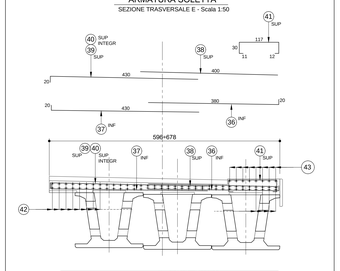

ARMATURA SOLETTA SEZIONE E									
POSIZIONE	36	37	38	39	40	41	42	43	
Ø (mm)	14	14	18	18	22	12	12	12	
N. FERRI								8	
PASSO (cm)	100	100	100	100	100	100	100		
LUNG.(m)	4.80	4.80	4.80	4.80	2.00	12.00	12.00		
SAGOMA	20 430 20	20 430 20	20 380	20 380	117 11 12	sez. Tipo 1000	sez. Tipo 1000		
NOTE	INFERIORI	INFERIORI	SUPERIORI a INF	SUPERIORI a INF	SUPERIORI a INF	INFERIORI a SUPERIORI	SUPERIORI		
IN TERRA FRESCO (n)=									

ARMATURA SOLETTA
SEZIONE TRASVERSALE F - Scala 1:50

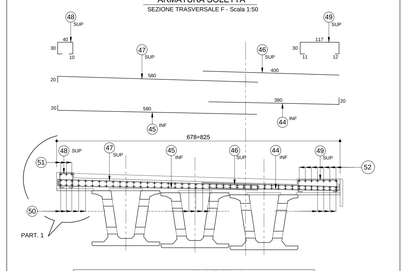

ARMATURA SOLETTA SEZIONE F									
POSIZIONE	44	45	46	47	48	49	50	51	52
Ø (mm)	14	14	18	26	12	12	12	12	
N. FERRI							3	8	
PASSO (cm)	100	100	100	100	100	100	100		
LUNG.(m)	4.60	4.60	4.60	6.00	1.20	2.80	12.00	12.00	12.00
SAGOMA	20 580 20	20 580 20	20 400	20 400	117 11 12	sez. Tipo 1000	sez. Tipo 1000		
NOTE	INFERIORI a SUPERIORI	INFERIORI a SUPERIORI	SUPERIORI a INF	SUPERIORI a INF	SUPERIORI	SUPERIORI	INFERIORI a SUPERIORI	SUPERIORI	SUPERIORI

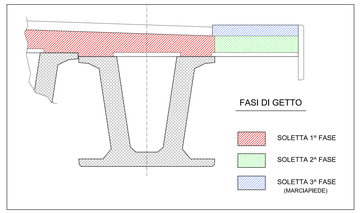

CARATTERISTICHE DEI MATERIALI

IMPALCATO - Calcestruzzo classe C32/40 (UNI11104)

(TRAVERSI E SOLETTA)

Classe d'esposizione ambientale travesi: XS1
Classe d'esposizione ambientale soletta: XF3
Copriferro nominale minimo: ..... 40 mm

SPECIFICHE GENERALI

- Controllo di accettazione per il calcestruzzo (D.M. 14/1/08)
- Tutte le caratteristiche sopra indicate per il calcestruzzo devono essere riportate nella bolla di consegna.
- Il calcestruzzo dovrà essere additivato e mantenuto lavorabile in cantiere
- Prima di ogni getto avvisare la Direzione Lavori Strutturale
- Il getto con temperature dell'aria inferiori a 5°C deve essere autorizzata dalla Direzione Lavori Strutturale
- In fase di stagionatura dei getti impedire il disseccamento superficiale dei getti per pioggia o ruscellamento d'acqua
- In fase di stagionatura dei getti con temperature dell'aria superiori a 25°C o in presenza di forte tragiamento sobre e di vento, procedere a bagnatura delle superfici già indurite

Acciaio per c.a. in barre ad aderenza migliorata tipo B450C contr.

f_{yk}.= 450 N/mm^2 f_{tk}.= 540 N/mm^2 A_{gt}.= 12%

L'acciaio fornito dovrà essere di tipo saldabile.

Ogni fornitura deve essere accompagnata da copia conforme del relativo certificato, con data non anteriore a tre mesi, emesso dal Laboratorio Ufficiale incaricato del controllo in stabilimento.

Smusso spigoli	Copriferro	Piegature acciaio di armatura
	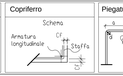	

ARMATURA SOLETTA
SEZIONE TRASVERSALE G - Scala 1:50

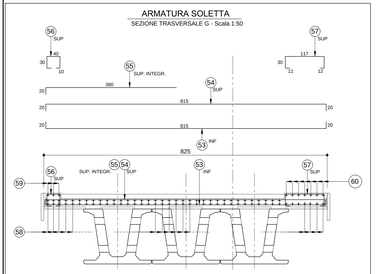

ARMATURA SOLETTA SEZIONE G									
POSIZIONE	53	54	55	56	57	58	59	60	
Ø (mm)	14	18	12	12	12	12	12	12	
N. FERRI							3	8	
PASSO (cm)	100	100	100	100	100	100	100		
LUNG.(m)	8.55	8.55	4.90	1.20	2.80	12.00	12.00	12.00	
SAGOMA	20 815 20	20 815 20	20 825	20 825	117 11 12	sez. Tipo 1000	sez. Tipo 1000		
NOTE	INFERIORI	SUPERIORI	SUPERIORI INTEGRATO	SUPERIORI	SUPERIORI	INFERIORI a SUPERIORI	SUPERIORI a INFERIORI	SUPERIORI	

ARMATURA SOLETTA
SEZIONE TRASVERSALE G1 - Scala 1:50

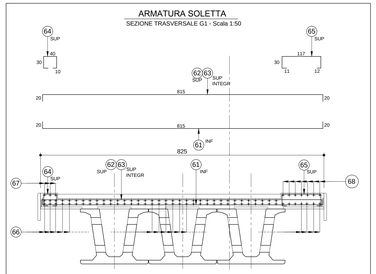

ARMATURA SOLETTA SEZIONE G1									
POSIZIONE	61	62	63	64	65	66	67	68	
Ø (mm)	14	18	12	12	12	12	12	12	
N. FERRI							3	8	
PASSO (cm)	100	100	100	100	100	100			
LUNG.(m)	8.55	8.55	4.08	1.20	2.80	12.00	12.00	12.00	
SAGOMA	20 815 20	20 815 20	20 825	20 825	117 11 12	sez. Tipo 1000	sez. Tipo 1000		
NOTE	INFERIORI	SUPERIORI	SUPERIORI	SUPERIORI	SUPERIORI	INFERIORI a SUPERIORI	SUPERIORI a INFERIORI	SUPERIORI	

ARMATURA SOLETTA
SEZIONE TRASVERSALE G2- Scala 1:50

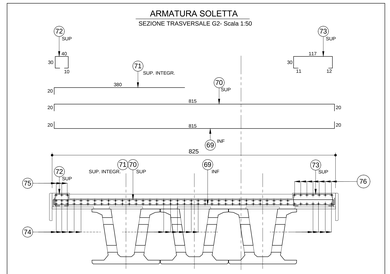

ARMATURA SOLETTA SEZIONE G2									
POSIZIONE	69	70	71	72	73	74	75	76	
Ø (mm)	14	18	12	12	12	12	12	12	
N. FERRI							3	8	
PASSO (cm)	100	100	100	100	100	100			
LUNG.(m)	8.55	8.55	4.08	1.20	2.80	12.00	12.00	12.00	
SAGOMA	20 815 20	20 815 20	20 825	20 825	117 11 12	sez. Tipo 1000	sez. Tipo 1000		
NOTE	INFERIORI	SUPERIORI	SUPERIORI INTEGRATO	SUPERIORI	SUPERIORI	INFERIORI a SUPERIORI	SUPERIORI a INFERIORI	SUPERIORI	

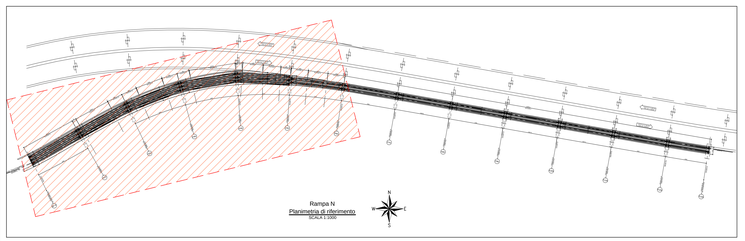

PER LA TIPOLOGIA DEI GIUNTI, LA POSIZIONE E LA RELATIVA AMPIEZZA SI RIMANDA ALL'ELABORATO GRAFICO IDENTIFICATO DAL CODICE: "V04VI12STRDC05 - Appoggi e dispositivi di protezione sismica"

N.B.: VERIFICARE SOVRAPPOSIZIONE FERRI IN CANTIERE > 60 diametri

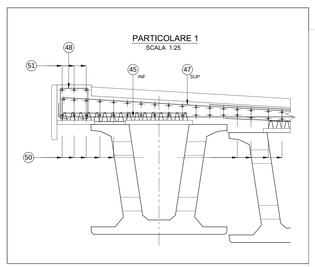

ANAS S.p.A.
Direzione Progettazione e Realizzazione Lavori

VARIANTE ALLA S.S.1 AURELIA (AURELIA BIS)
VIABILITA' DI ACCESSO ALL' HUB PORTUALE DI LA SPEZIA
INTERCONNESSIONE TRA I CASELLI DELLA A-12 E IL PORTO DI LA SPEZIA
3° LOTTO TRA FELETTINO E IL RACCORDO AUTOSTRADALE

PROGETTO ESECUTIVO DI STRALCIO E COMPLETAMENTO C - 3° TRATTO

PROGETTO ESECUTIVO | **GE265**

VISTO, IL RESPONSABILE DEL PROCEDIMENTO	RESPONSABILE DELL'INTEGRAZIONE DELLE PRESTAZIONI SPECIALISTICHE	PROGETTISTA SPECIALISTA	IL COORDINATORE DELLA SICUREZZA IN FASE DI PROGETTAZIONE
Ing. Fabrizio CARDONE	Ing. Rinaldo RODINO Firmato digitalmente da: RODINO ALESSANDRO Data: 01/02/2023 19:17:34	Ing. Paolo Alberto COLETTI	Dott. Domenico TRIMBOLI

OPERE MAGGIORI
SVINCOLO DI MELARA
VIADOTTO RAMPA 'N'

IMPALCATO - TRONCO OVEST - ARMATURA TIPOLOGICA SOLETTA - SEZIONI TRASVERSALI

CODICE PROGETTO			NOME FILE	REVISIONE	SCALA:
PROGETTO	LIV. PROG.	N. PROG.	0000_V04VI12STRAR23_D		
DPGE026	5 E	2 0	CODICE ELAB. V04VI12STRAR23	D	VARIE

REV.	DESCRIZIONE	DATA	REDATTO	VERIFICATO	APPROVATO
D	REVISIONE A SEGUITO ISTRUTTORIA ANAS	Dicembre 2021	G. Naretto	A. Rodino	D. Morgera
C	REVISIONE A SEGUITO ISTRUTTORIA ANAS	Dicembre 2021	G. Naretto	A. Rodino	D. Morgera
B	REVISIONE A SEGUITO ISTRUTTORIA ANAS	Ottobre 2021	G. Naretto	A. Rodino	D. Morgera
A	EMISSIONE	Marzo 2021	G. Naretto	A. Rodino	