PIANTA ALLO SPICCATO (SEZIONE X-X)

Scala 1:50

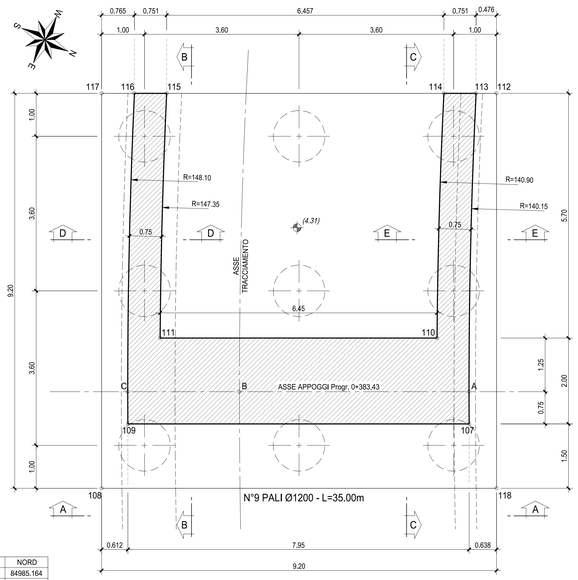

PUNTO	EST	NORD
A	69167,376	84985,164
B	69169,760	84980,376
C	69170,919	84978,048
107	69168,046	84985,501
108	69173,205	84978,505
109	69171,589	84978,385
110	69166,589	84983,940
111	69168,464	84978,166
112	69160,869	84982,640
113	69161,081	84982,214
114	69161,416	84981,542
115	69164,294	84975,762
116	69164,628	84975,090
117	69164,969	84974,405
118	69169,104	84986,741

PIANTA A QUOTA APPOGGI (SEZIONE Y-Y)

Scala 1:50

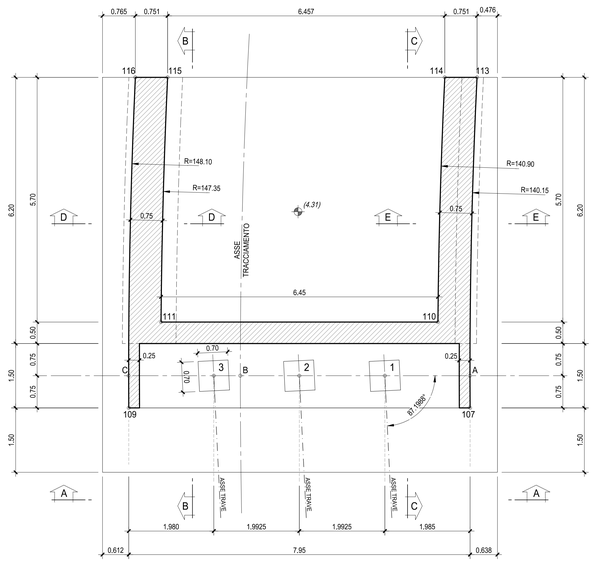

PIANTA VISTA DALL'ALTO (VISTA Z-Z)

Scala 1:50

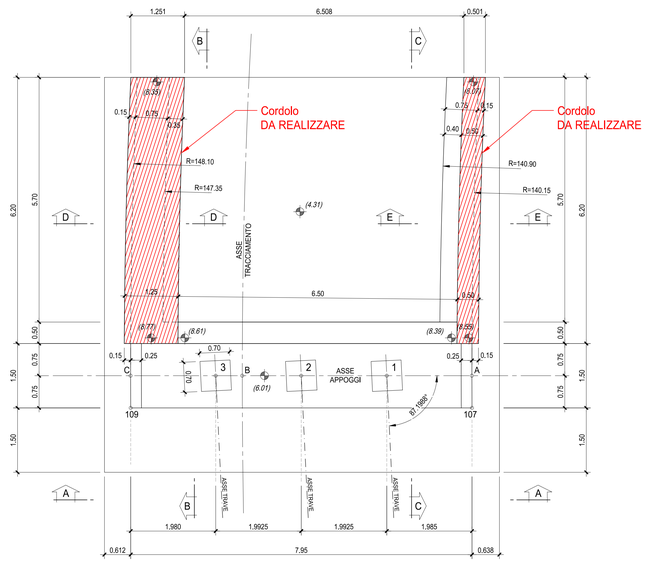

APPOGGI N° 1-2-3

ISOLATORE ELASTOMETRICO

NOTA BENE:
LE DIMENSIONI DEI BAGGIOLI DOVRANNO ESSERE VERIFICATE ALLA FORNITURA DEGLI APPARECCHI DI APPOGGIO

CARATTERISTICHE DEI MATERIALI

TUTTI I MATERIALI DEVONO ESSERE CONFORMI AL D.M. 14.01.2008

CALCESTRUZZO MAGRO PER SOTTOFONDO
- CONFORME ALLA EN 206-1:2006
- CLASSE DI RESISTENZA MINIMA A COMPRESSIONE: C 12/15

CEMENTO ARMATO:

CALCESTRUZZO PER GETTO IN OPERA FONDAZIONI PILE E SPALLE, PALI DI FONDAZIONE
- A PRESTAZIONE GARANTITA CONFORME ALLA UNI EN 206-1:2006
- CLASSE DI RESISTENZA MINIMA A COMPRESSIONE: C 25/30
- CLASSE DI CONSISTENZA SLUMP: S4
- CLASSE DI ESPOSIZIONE: XC2(l)
- DIMENSIONE MASSIMA DEGLI AGGREGATI: Dmax 31
- CLASSE DI CONTENUTO IN CLORURI: Cl 0,20
- RAPPORTO A/C MAX: 0,60
- CONTENUTO MINIMO DI CEMENTO 280 Kg/mc
- COPRIFERRO: 60mm

CALCESTRUZZO PER GETTO IN OPERA ELEVAZIONI SPALLE E PILE
- A PRESTAZIONE GARANTITA CONFORME ALLA UNI EN 206-1:2006
- CLASSE DI RESISTENZA MINIMA A COMPRESSIONE: C 28/35
- CLASSE DI CONSISTENZA SLUMP: S4
- CLASSE DI ESPOSIZIONE: XC2(l)
- DIMENSIONE MASSIMA DEGLI AGGREGATI: Dmax 31
- CLASSE DI CONTENUTO IN CLORURI: Cl 0,20
- RAPPORTO A/C MAX: 0,60
- CONTENUTO MINIMO DI CEMENTO 280 Kg/mc
- COPRIFERRO: 50mm

CALCESTRUZZO PER GETTO IN OPERA SOLETTA E CORDOLI DI FINITURA DELLE SPALLE
- A PRESTAZIONE GARANTITA CONFORME ALLA UNI EN 206-1:2006
- CLASSE DI RESISTENZA MINIMA A COMPRESSIONE: C 32/40
- CLASSE DI CONSISTENZA SLUMP: S4
- CLASSE DI ESPOSIZIONE: XF3(l)
- DIMENSIONE MASSIMA DEGLI AGGREGATI: Dmax 31
- CLASSE DI CONTENUTO IN CLORURI: Cl 0,20
- RAPPORTO A/C MAX: 0,50
- CONTENUTO MINIMO DI CEMENTO 320 Kg/mc
- COPRIFERRO: 40mm
- CONTENUTO MINIMO DI ARIA 4%
- AGGREGATI IN ACCORDO ALLA EN 12620

CALCESTRUZZO PER GETTO IN OPERA TRAVERSI
- A PRESTAZIONE GARANTITA CONFORME ALLA UNI EN 206-1:2006
- CLASSE DI RESISTENZA MINIMA A COMPRESSIONE: C 32/40
- CLASSE DI CONSISTENZA SLUMP: S4
- CLASSE DI ESPOSIZIONE: XS1(l)
- DIMENSIONE MASSIMA DEGLI AGGREGATI: Dmax 31
- CLASSE DI CONTENUTO IN CLORURI: Cl 0,20
- RAPPORTO A/C MAX: 0,50
- CONTENUTO MINIMO DI CEMENTO 300 Kg/mc
- COPRIFERRO: 40mm

CALCESTRUZZO PER TRAVI PREFABBRICATE IN C.A.P. IMPALCATI
- A PRESTAZIONE GARANTITA CONFORME ALLA UNI EN 206-1:2006
- CLASSE DI RESISTENZA MINIMA A COMPRESSIONE: C 45/55
- CLASSE DI CONSISTENZA SLUMP: S4
- CLASSE DI ESPOSIZIONE: XS1(l)
- DIMENSIONE MASSIMA DEGLI AGGREGATI: Dmax 25
- CLASSE DI CONTENUTO IN CLORURI: Cl 0,20
- RAPPORTO A/C MAX: 0,50
- CONTENUTO MINIMO DI CEMENTO 300 Kg/mc
- COPRIFERRO: 40mm

ACCIAIO DI ARMATURA
- ARMATURA ORDINARIA: B450C
- ARMATURA DI PRECOMPRESSIONE:
  ACCIAIO ARMONICO in trefoli
  fptk = 1860 MPa fp(1)k= 1670 MPa
  ACCIAIO in BARRE
  fptk = 1030 MPa fyk= 835 MPa

DETTAGLIO DEL TRATTAMENTO A TERGO DELLE SPALLE

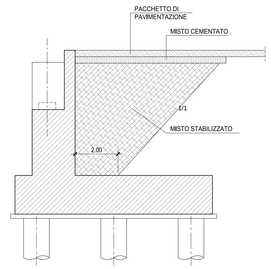

SEZIONE B-B

Scala 1:50

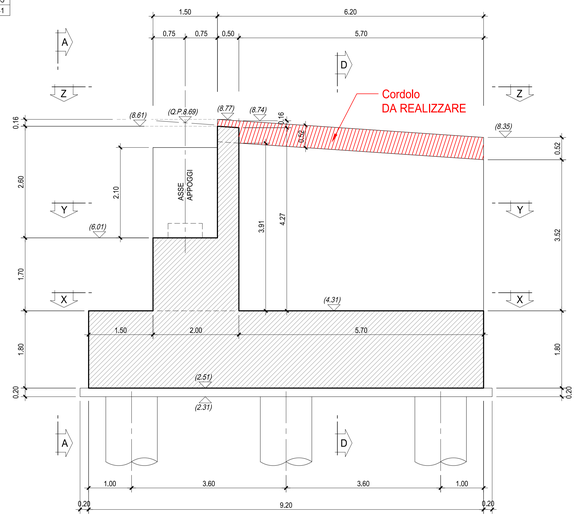

VISTA A-A

Scala 1:50

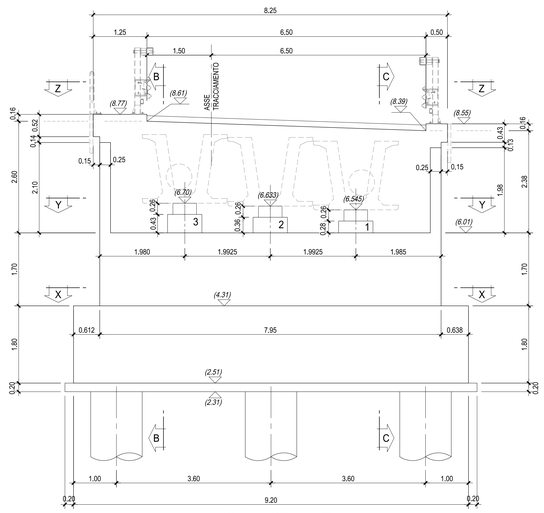

N°9 PALI Ø1200 - L=35.00m

SEZIONE C-C

Scala 1:50

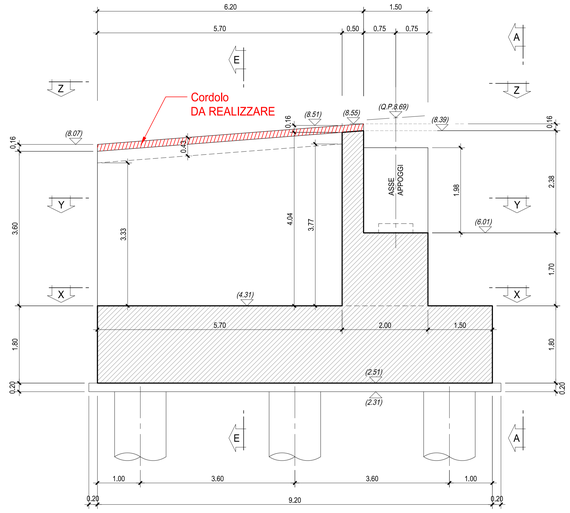

SEZIONE D-D

Scala 1:50

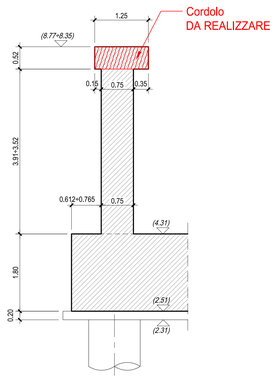

SEZIONE E-E

Scala 1:50

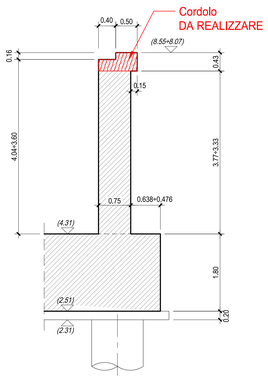

Parti d'opera da realizzare

NOTA
Il presente elaborato, per le parti d'opera già realizzate, fa riferimento ai contenuti presenti negli elaborati di As-Built forniti dalla stazione appaltante (Rif.: V04VI12STRCP01_P)

ANAS S.p.A.
Direzione Progettazione e Realizzazione Lavori

VARIANTE ALLA S.S.1 AURELIA (AURELIA BIS)
VIABILITA' DI ACCESSO ALL' HUB PORTUALE DI LA SPEZIA
INTERCONNESSIONE TRA I CASELLI DELLA A-12 E IL PORTO DI LA SPEZIA
3° LOTTO TRA FELETTINO E IL RACCORDO AUTOSTRADALE

PROGETTO ESECUTIVO DI STRALCIO E COMPLETAMENTO C - 3° TRATTO

PROGETTO ESECUTIVO **GE265**

CESI Shaping a Better Energy Future Mandante
TECHINT Engineering & Construction Mandante
SCAC Consorzio Stabile Mandante

VISTO: IL RESPONSABILE DEL PROCEDIMENTO	RESPONSABILE DELL'INTEGRAZIONE DELLE PRESTAZIONI SPECIALISTICHE	PROGETTISTA SPECIALISTA	IL COORDINATORE DELLA SICUREZZA IN FASE DI PROGETTAZIONE
Ing. Fabrizio CARDONE	Ing. Alessandro RODINO	Ing. Paolo Alberto COLETTI	Dott. Domenico TRIMBOLI

Firmato digitalmente da:
RODINO ALESSANDRO
Data: 01/02/2023 19:17:55

OPERE MAGGIORI
SVINCOLO DI MELARA
VIADOTTO RAMPA 'N'
CARPENTERIA SPALLA 'SP.N'

CODICE PROGETTO			NOME FILE	REVISIONE	SCALA:
PROGETTO	LIV. PROG.	N. PROG.	0000_V04VI12STRCP01_C		
DPGE0265	E	20	CODICE ELAB. V04VI12STRCP01	C	1:50 - 1:20

REV.	DESCRIZIONE	DATA	REDATTO	VERIFICATO	APPROVATO
C	REVISIONE A SEGUITO ISTRUTTORIA ANAS	Dicembre 2021	G. Naretto	A. Rodino	D. Morgera
B	REVISIONE A SEGUITO ISTRUTTORIA ANAS	Ottobre 2021	G. Naretto	A. Rodino	D. Morgera
A	EMISSIONE	Marzo 2021	G. Naretto	A. Rodino	D. Morgera