Sezione longitudinale in asse trave
SCALA 1:25

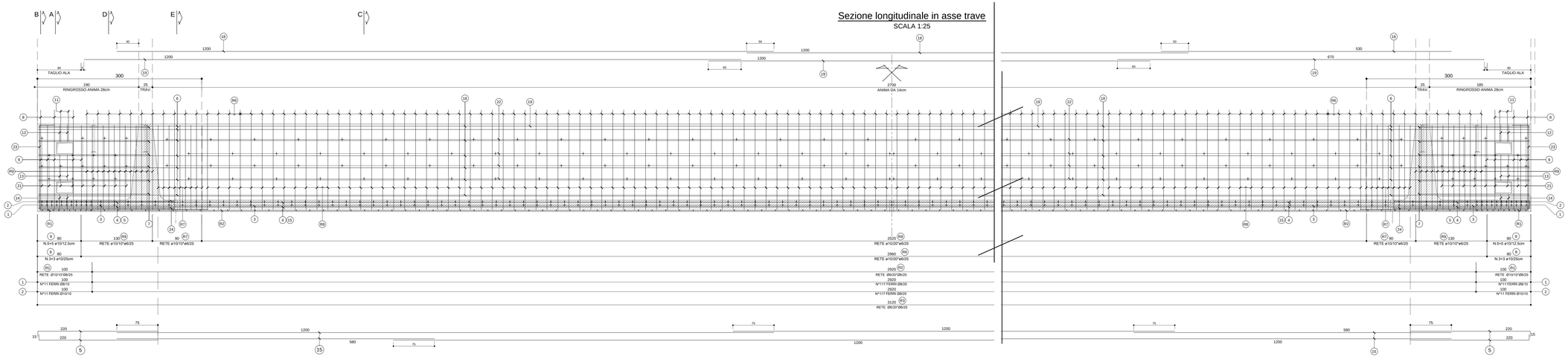

ARMATURA DI PRECOMPRESSIONE
N. 44 TREFOLI DA 0.6"
PESO TREFOLI 1496.4 Kg

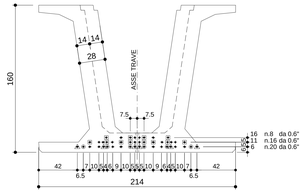

GUAINE ANTI-ADERENZA (ZONA D'APPOGGIO)		
TIPO	N°	Lungh.
■	12+12	150cm
●	6+6	200cm
▲	6+6	300cm

CARATTERISTICHE DEI MATERIALI

- CALCESTRUZZO — 28 gg Rck ≥ C 45/55; SFORMO ≥ C 35/45
- FERRO — B 450C
- TREFOLI — ROTTURA fptk >1860 _ MPa; SNERVAM. fp(0.1)k >1670 _ MPa; TENSIONE p(p0.1)73 MPa; 0.6"= 150/600 Kg

VISTA FRONTALE
SCALA 1:20

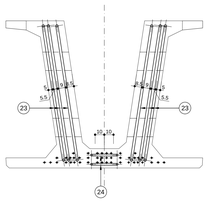

SEZIONE A-A
SCALA 1:20

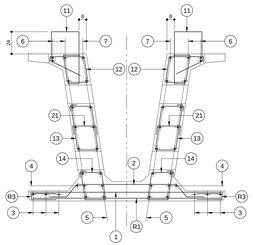

SEZIONE B-B
SCALA 1:20

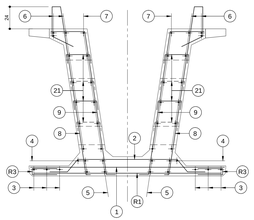

SEZIONE D-D
SCALA 1:20

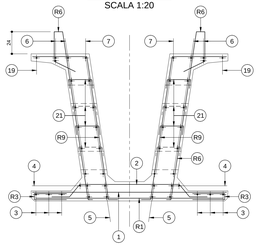

SEZIONE E-E
SCALA 1:20

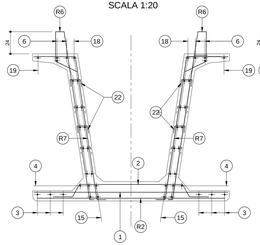

SEZIONE C-C
SCALA 1:20

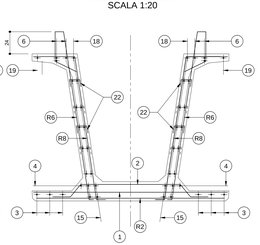

Armatura traverso
SCALA 1:20

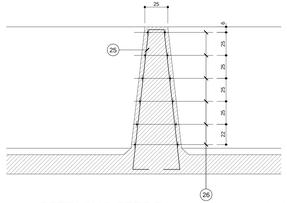

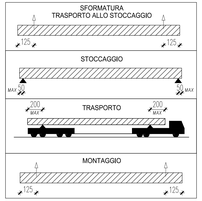

DETTAGLIO RETE R6
SCALA 1:20

DETTAGLIO RETE R7-R8
SCALA 1:20

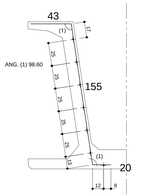

DETTAGLIO RETI R9
SCALA 1:20

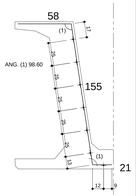

POSIZIONE	1	2		3	4	5	6	7	8	9	10	11	12	13	14	15	16	17	18	19	20	21	22	23	24	25	26
Ø (mm)	8	10	8	10	12	12	12	12	10	10		10	10	10	10	12			8	10		8	8	24	16	10	10
N. FERRI	11*2	117	11*2	117	3+3	3+3	(2+2)*2	8+8	(6+6)*2	(3+3)*2	(5+5)*2	(2+2)*2	(2+2)*2	(2+2)*2	(2+2)*2	2+2			6+6	1+1		(17+17)*2	134+134	(3+3)*2	2*2	4+4	(6+6)*2
PASSO (cm)	1/10	1/25	1/10	1/25	-	-	-	-	-	1/25	1/12.5	-	-	-	-	-			-	-		1/40	1/80	-	-	-	1/25
LUNGH. (m)	2.05		1.80		12.00*2+8.30	12.00*2+8.60	2.35	12.00*2+8.60	2.15	2.60	2.10	1.59	1.50	1.64	1.26	12.00*2+5.80			12.00*2+5.30	12.00*2+6.70		0.40	0.27	4.50	5.10	3.50	2.045
SAGOMA	205		108 17 17 108 25 25 ø 720° 80	100R2 ø 530 SOVRAPP. SPIALSATE	100R2 ø 530 ø 980 SOVRAPP. SPIALSATE	205	100R2 ø 530 ø 980 SOVRAPP. SPIALSATE	205 LATO RIGIDO/ALA	100R2 ø 530 ø 980 SOVRAPP. SPIALSATE	200 LATO RIGIDO/ALA	80 10 10 80 25 25 ø= 90° 60	80 10 10 80 25 25 ø= 110° 0	80 10 10 80 25 25 ø= 90° 60	14 14 12 12 25 25 ø= 90° 40 ø= 90° 60	14 14 12 12 25 25 ø= 90° 40 ø= 90° 60	100R2 ø 530 ø 980 SOVRAPP. SPIALSATE			100R2 ø 530 SOVRAPP. SPIALSATE	100R2 ø 530 LINEARE		23 9 ø= 90° 60	9 ø= 90° 60	150 25 275	140 140	80 14 14 80 25 25 ø= 90° 40 ø= 90° 40	80 14 14 80 25 25 VARI 20-49	85
NOTE																						DISPOSTI A QUINCONCE	DISPOSTI A QUINCONCE				
PESO (Kg)	112.6		107.7		119.6	173.9	16.7	463.7	45.9	19.3	25.9	7.9	7.4	8.1	6.2	106.0			138.9	37.9		10.7	28.6	192.0	32.2	17.3	30.3

PESO TOTALE ACCIAIO Kg 1709

RETI	R1	R2	R3	R4	R5	R6	R7	R8	R9
Ø Trasv. (mm)	10/10	6/20	6/20			10/20	10/10	10/20	10/10
Ø Long. (mm)	6/25	6/25	6/25			6/25	6/25	6/25	6/25
SVILUPPO (m)	2.05	2.05	0.60			2.46	2.20	2.20	2.35
LUNGH. (m)	2*2.00	29.20	2*31.10			29.60	2*0.90	25.20	2*1.30
SAGOMA	205	205	27 27			192 12 11 11 12 192 ø= 87 40 p= 197 90	43 12 12 43 55 55 ø= 90° 60	43 12 12 43 55 55 ø= 90° 60	58 12 12 58 55 55 ø= 90° 60
NOTE						VEDI DETTAGLIO	VEDI DETTAGLIO	VEDI DETTAGLIO	VEDI DETTAGLIO
PESO (Kg)	57.9	119.7	74.6			289.1	28.0	220.1	43.1

PESO TOTALE RETI Kg 833

ANAS S.p.A.
Direzione Progettazione e Realizzazione Lavori

VARIANTE ALLA S.S.1 AURELIA (AURELIA BIS)
VIABILITA' DI ACCESSO ALL' HUB PORTUALE DI LA SPEZIA
INTERCONNESSIONE TRA I CASELLI DELLA A-12 E IL PORTO DI LA SPEZIA
3° LOTTO TRA FELETTINO E IL RACCORDO AUTOSTRADALE

PROGETTO ESECUTIVO DI STRALCIO E COMPLETAMENTO C - 3° TRATTO

PROGETTO ESECUTIVO GE265

CESI — TECHINT Engineering & Construction — ICEC Consorzio Stabile

VISTO: IL RESPONSABILE DEL PROCEDIMENTO	RESPONSABILE DELL'INTEGRAZIONE DELLE PRESTAZIONI SPECIALISTICHE	PROGETTISTA SPECIALISTA	IL COORDINATORE DELLA SICUREZZA IN FASE DI PROGETTAZIONE
	Firmato digitalmente da: RODINO ALESSANDRO Data: 02/02/2023 08:57:20		
Ing. Fabrizio CARDONE	Ing. Alessandro RODINO	Ing. Paolo Alberto COLETTI	Dott. Domenico TRIMBOLI

OPERE MAGGIORI
SVINCOLO DI MELARA
VIADOTTO RAMPA "P"
IMPALCATO - ARMATURA TRAVE P11

CODICE PROGETTO											NOME FILE	REVISIONE	SCALA:
PROGETTO			LIV. PROG.	N. PROG.							0000_V04VI13STRAR12_A		
DPGE	0 2 6 5		E	2 0		CODICE ELAB.	V 0 4	V I 1 3	S T R	A R 1 2		A	VARIE

REV.	DESCRIZIONE	DATA	REDATTO	VERIFICATO	APPROVATO
C					
B					
A	EMISSIONE	Marzo 2021	G. Naretto	A. Rodino	D. Morgera