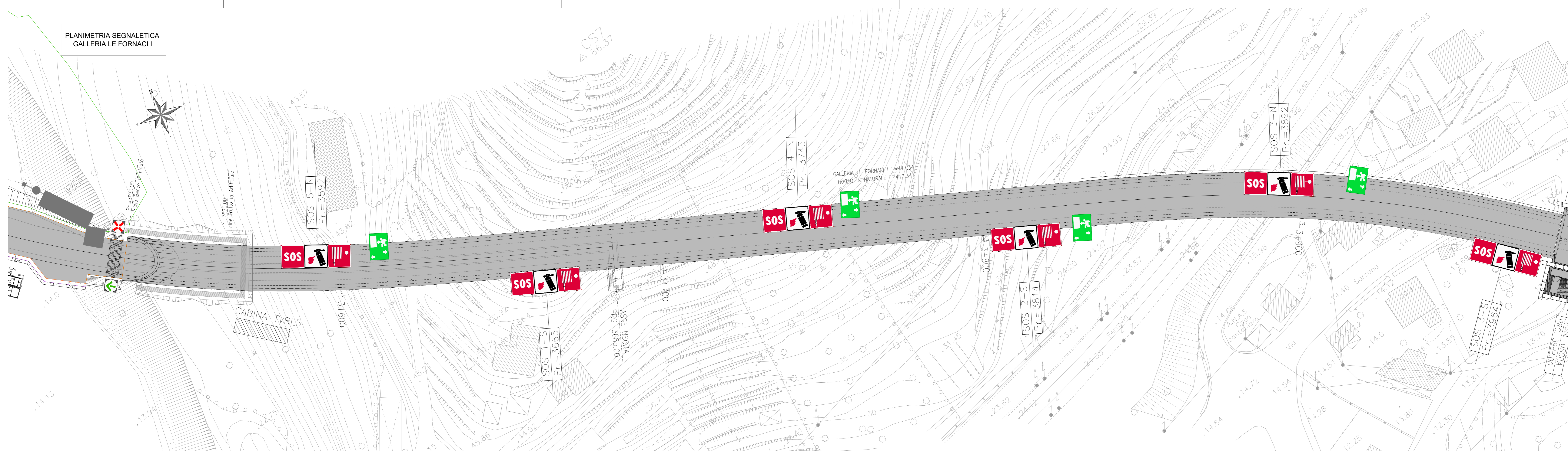
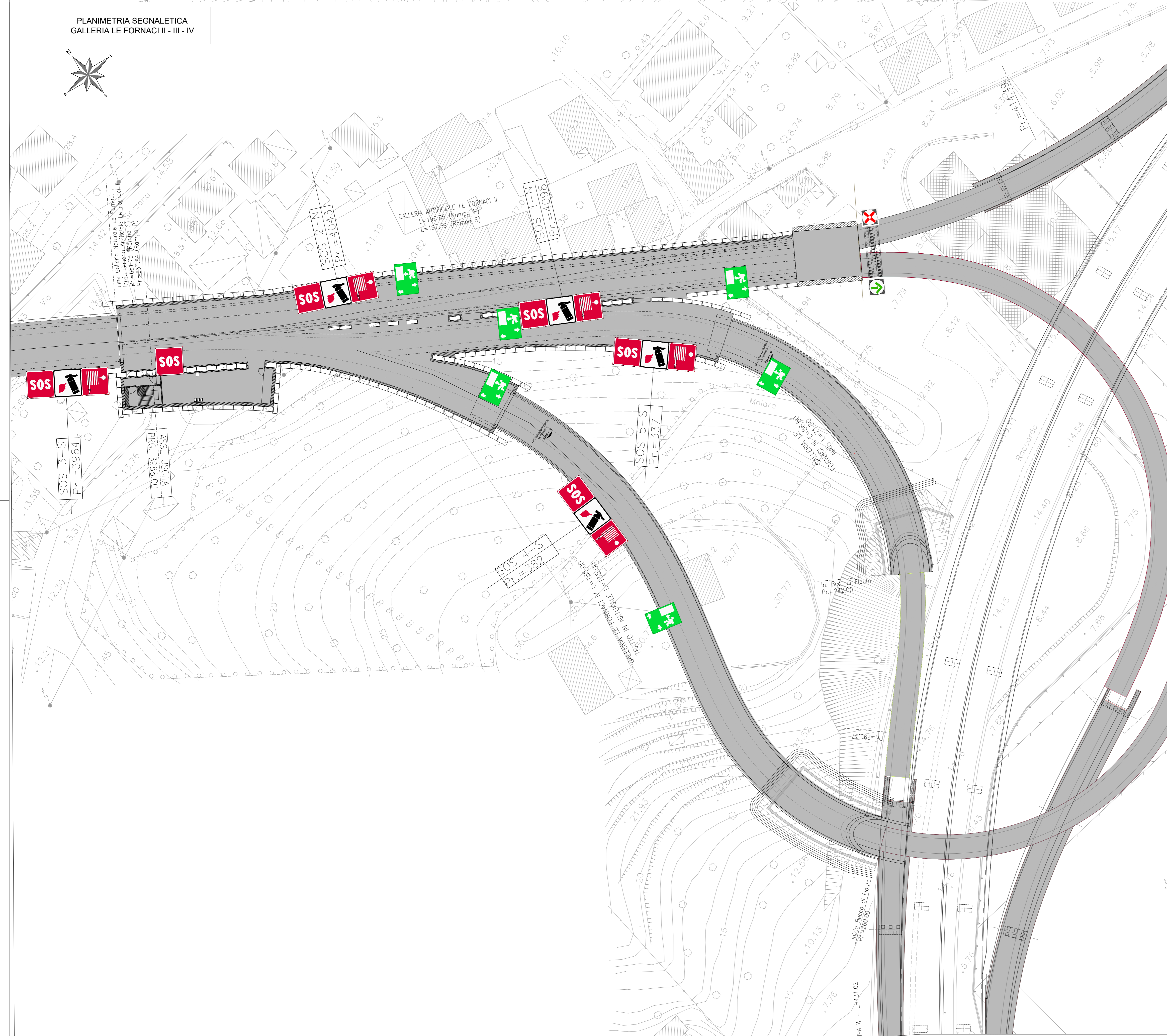


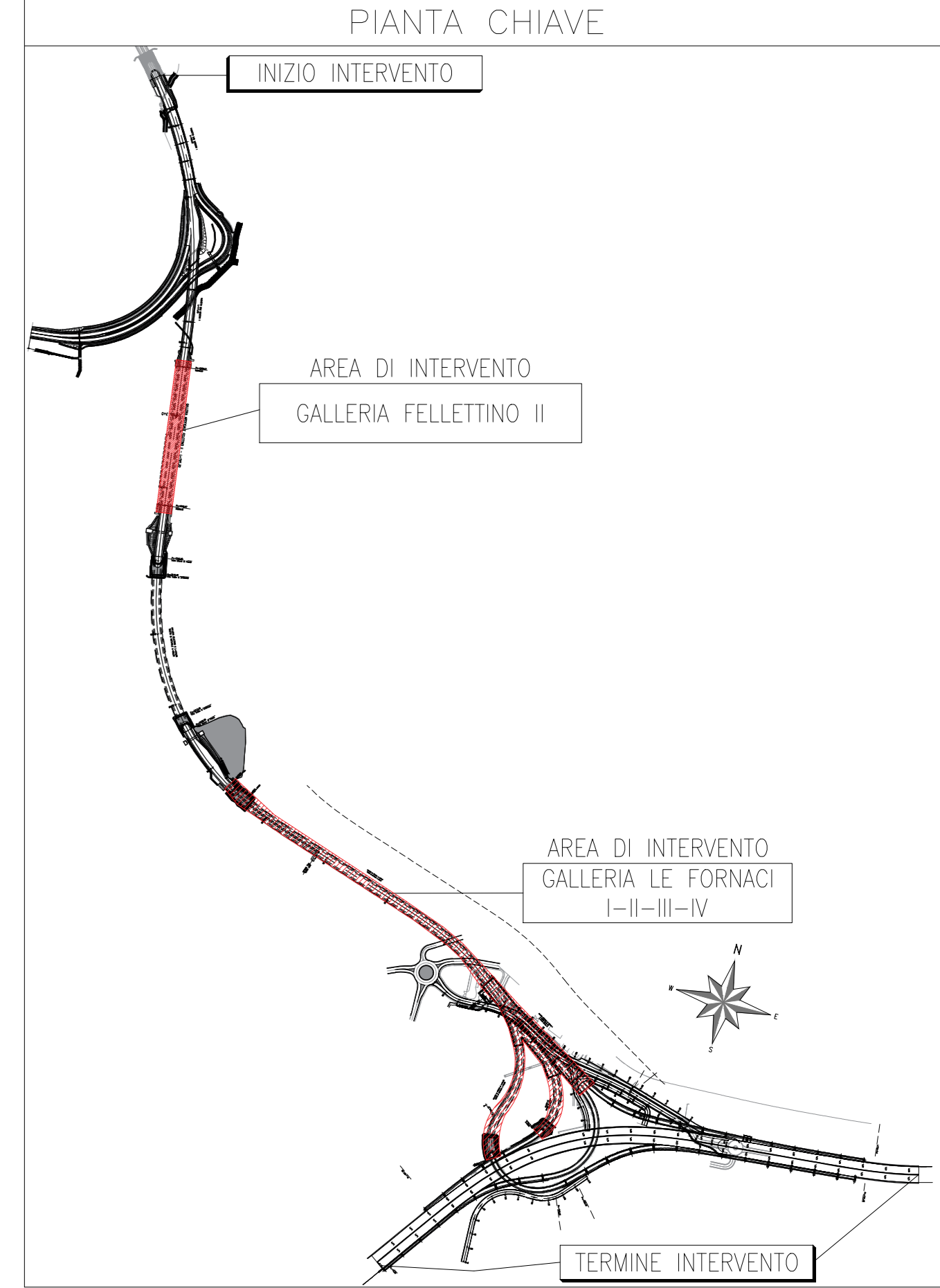
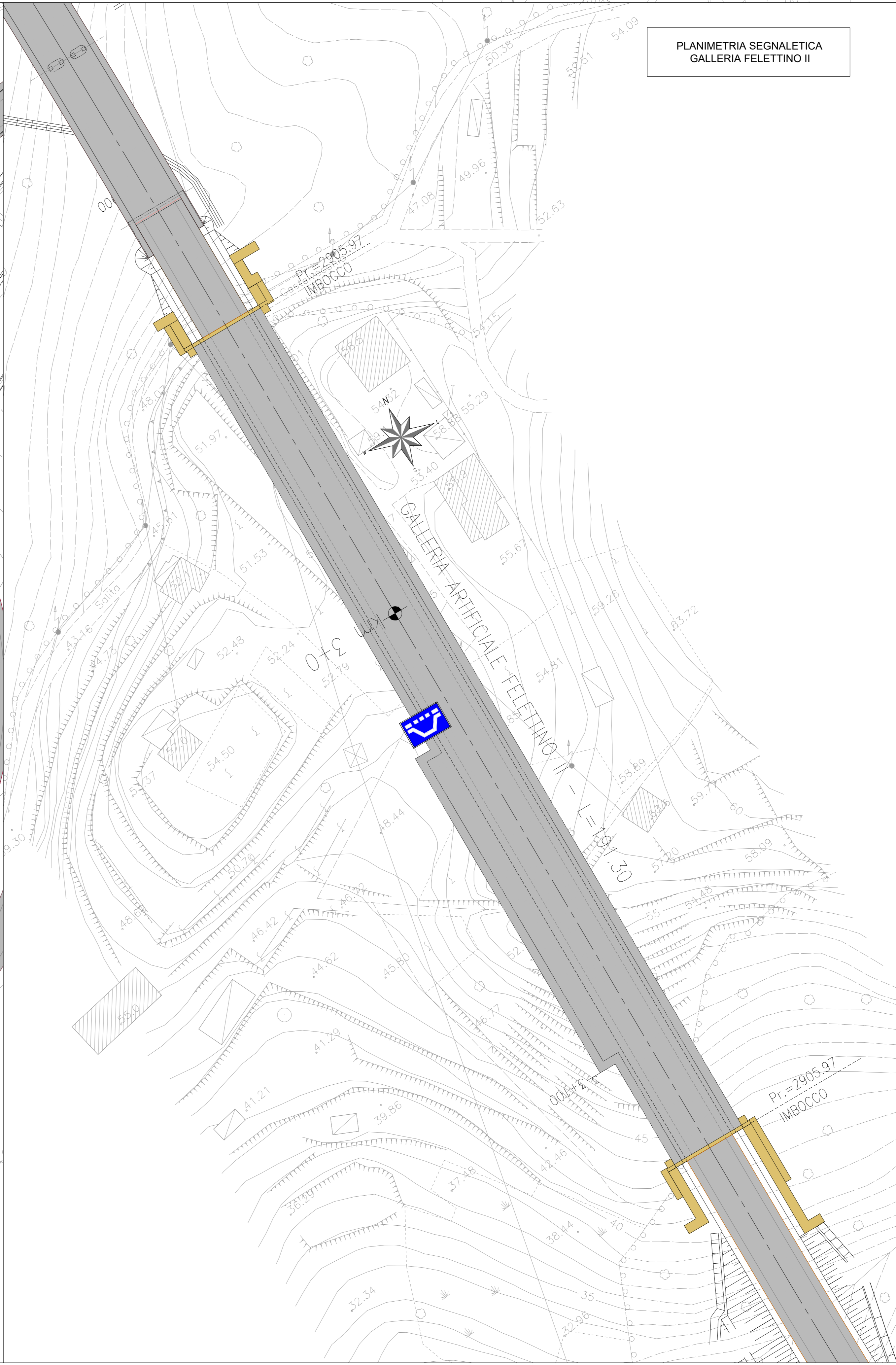
PLANIMETRIA SEGNALETICA  
GALLERIA LE FORNACI I



PLANIMETRIA SEGNALETICA  
GALLERIA LE FORNACI II - III - IV



PLANIMETRIA SEGNALETICA  
GALLERIA FELETTINO II



ELABORATI DI RIFERIMENTO

CODICE ELABORATO	NOME ELABORATO
PO01M01MP01	CAPITOLATO SPECIALE D'APPALTO
PO01M01MP02	PIANO DI MANUTENZIONE
PO01M01MP03	RELAZIONE DI CALCOLO IMPIANTI ANTINCENDIO
PO01M01MP04	IMPIANTO IDRICO ANTINCENDIO - PLANIMETRIA GALLERIA LE FORNACI I-II-III-IV
PO01M01MP05	IMPIANTO IDRICO ANTINCENDIO - SCHEMA GALLERIA LE FORNACI I-II-III-IV
PO01M01MP06	IMPIANTO IDRICO ANTINCENDIO - SALA POMPE ANTINCENDIO GALLERIA LE FORNACI I-II-III-IV
PO01M01MP07	TIPOLOGICO IMPIANTI SEGNALETICA LUMINOSA

LEGENDA


SIMBOLO	DESCRIZIONE	QUANTITA'
	SEGNALEZIONE USCITE ALL'APERTO (LUOGHI SICURI)	12
	COLONNINA SOS CON STAZIONE FONICA PER CHIAMATE VERSO IL CENTRO OPERATIVO E MICROSWITCH PER LA SEGNALEZIONE OTTICA/AUDISIVA DI APERTURA PORTELLA	11
	ESTINTORE - MICROSWITCH DI SEGNALEZIONE PRELIEVO	10
	IDRANTE UNI 45	10
	PANNELLO A MESSAGGIO VARIABILE PER COMUNICAZIONI ALL'UTENZA CON IMPIANTO SEMAFORO INTERNO GALLERIA CON FRECCIA-CROCE	4
	SEGNALE PREAVISIVO DI PIAZZOLA	1

ANAS S.p.A.  
Direzione Progettazione e Realizzazione Lavori

VARIANTE ALLA S.S.1 AURELIA (AURELIA BIS)  
VIABILITA' DI ACCESSO ALL' HUB PORTUALE DELLA SPEZIA  
INTERCONNESSIONE TRA I CASELLI DELLA A-12 E IL PORTO DI LA SPEZIA  
3° LOTTO TRA FELETTINO E IL RACCORDO AUTOSTRADALE

PROGETTO ESECUTIVO DI STRALCIO E COMPLETAMENTO C - 3° TRATTO

PROGETTO ESECUTIVO GE265



**CESI** **TECHINT** **IGEA6**  
Engineering & Construction

VISTO IL RESPONSABILE DEL PROCEDIMENTO	RESPONSABILE DELL'INTEGRAZIONE DELLE PRESTAZIONI SPECIALISTICHE	PROGETTISTA SPECIALISTA	IL COORDINATORE DELLA SICUREZZA IN FASE DI PROGETTAZIONE
Ing. Fabrizio CARSONE	Ing. Alessandro RONDINO	Ing. Paolo Alberto COLETTI	Dot. Domenico TRIMBOLI

**IMPIANTI TECNOLOGICI**  
IMPIANTI SPECIALI - SISTEMI DI COMUNICAZIONE, SICUREZZA, ANTINCENDIO GALLERIE E CUNICOLI  
PLANIMETRIA IMPIANTI SOS, ESTINZIONE INCENDI E SEGNALETICA DI SICUREZZA  
GALLERIA LE FORNACI I-II-III-IV E FELETTINO II

CODICE PROGETTO	NOME FILE	REVISIONE	SCALA:
DPGE0265 E 20	PO01M01MP01_B	B	1:500

REVISIONE	DESCRIZIONE	DATA	REDATTO	VERIFICATO	APPROVATO
C	REVISIONE GENERALE	Ottobre 2021	F. Jodice	M. Cascella	D. Morgera
A	EMISIONE	Marzo 2021	F. Jodice	M. Cascella	D. Morgera