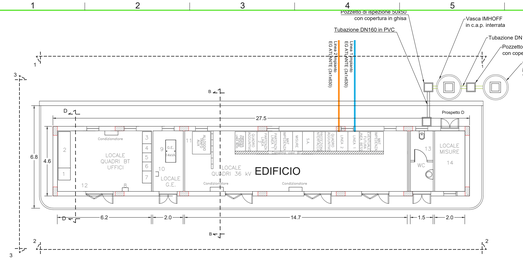

ABACO DEGLI INFISSI				
	TIPOLOGIA	DIMENSIONI (mm)	QUANTITÀ	DESCRIZIONE
	PORTA	1.800x2.80	4	CARATTERISTICHE CORNICE PORTE - telaio in alluminio a taglio termico, con guarnizione di tenuta a spazzolino in acciaio zincato e cuffie. Profilato in alluminio estruso, con guarnizione di tenuta a spazzolino in acciaio zincato ed aletta di battuta. Verniciatura con polveri di poliestere, colore a scelta della D.L. Ante in lamiera di alluminio, Cor-ten o zincata. Eventuale pannello di tamponamento in lamiera di alluminio, Cor-ten o zincata con fascia di 1/4 inferiore anticalpestio. Cerniere a scomparsa in acciaio zincato, regolabili in altezza e dotate di piastra antiscasso e molla di ritorno (portatori mandrino a sfera, ingrassatori, perni in acciaio, boccole in acciaio zinco). Porte con ante cieche, realizzate con resistenze elettriche per sbrina da esterno. Resistenze elettriche per sbrina da esterno, con termostato anti-gelo (0/+5°C) e pulsante manuale, per apertura porte anche con temperatura esterna inferiore a 0°C.
	PORTA	1.200x2.80	1	
	FINESTRA	0.800x0.80	2	CARATTERISTICHE CORNICE FINESTRE - Realizzate in telaio unico, anta fissa con vetro antiurto, stesso, e alzatina, comprensive di acciaio zincato e cuffie. Profilato in alluminio estruso, con guarnizione di tenuta a spazzolino in acciaio zincato ed aletta di battuta. Verniciatura con polveri di poliestere, colore a scelta della D.L. Vetro antiurto, antiscassinamento, temperato/stratificato 6+6, 7/8/10 e profilato di chiusura in alluminio.

N.B. Le porte dovranno essere con ante reversibili con cerniere

PARTICOLARE DELLA PAVIMENTAZIONE

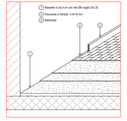

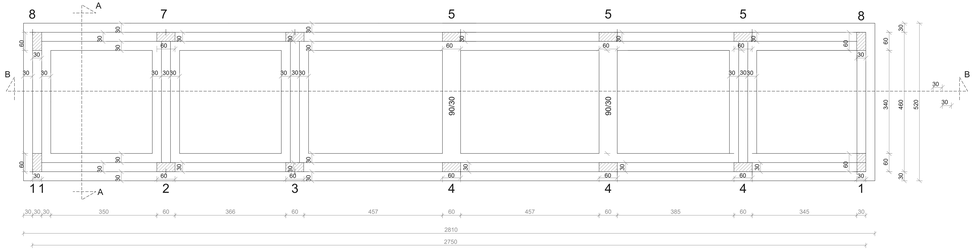

PIANTA IMPALCATO QUOTA m: 0,00

Materiali:	
Calcestruzzo	
1) Classe di resistenza	C 25/30
2) Classe di esposizione fondazioni	XC2
3) Classe di esposizione elevazione	XC1
4) Classe di consistenza	S4
5) Copriferro fondazione	45 mm
6) Copriferro elevazione	35 mm
Acciaio	
7) Tipo di acciaio	B 450 C
8) Tensione carat. di snervamento	$f_{yk} \geq 440$ N/mmq
9) Tensione carat. di rottura	$f_{tk} \geq 540$ N/mmq

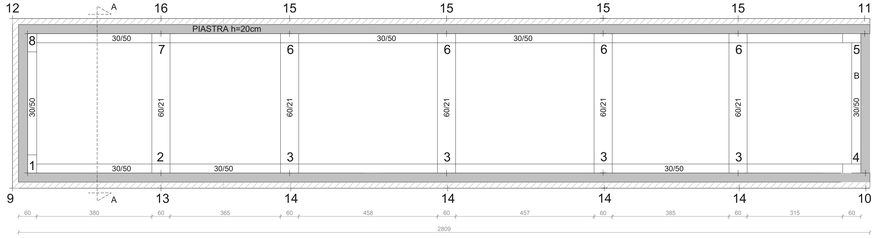

PIANTA IMPALCATO QUOTA m: 3,95

PARTICOLARE A - Aggetto in c.a.

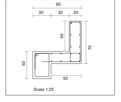

VISTA 1-1

VISTA 3-3



SEZIONE B-B

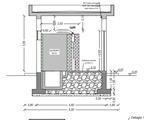

VISTA 2-2



VISTA 4-4



SEZIONE D-D

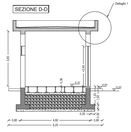

LISTA APPARECCHIATURE LOCALI 36kV/BT

DESCRIZIONE	POSIZIONE
Quadro sistema di supervisione	1
Quadro comandi e protezioni	2
Quadro contatori	3
Quadro batterie	4
Quadro raddrizzatore	5
Quadro servizi ausiliari c.c.	6
Quadro servizi ausiliari c.a.	7
Quadro rilevazione incendi	8
Gruppo elettrogeno	9
Quadro gruppo elettrogeno	10
Quadro MT 36 kV	11
Magazzino	12
WC con fossa imhoff	13
Locale Misure	14

DETTAGLIO 1

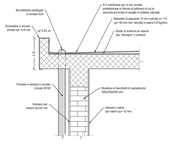

SISTEMA DI RIFERIMENTO DELLE QUOTE



Le quote sono riferite al piano coincidente con l'estradosso delle fondazioni delle apparecchiature elettromecaniche.

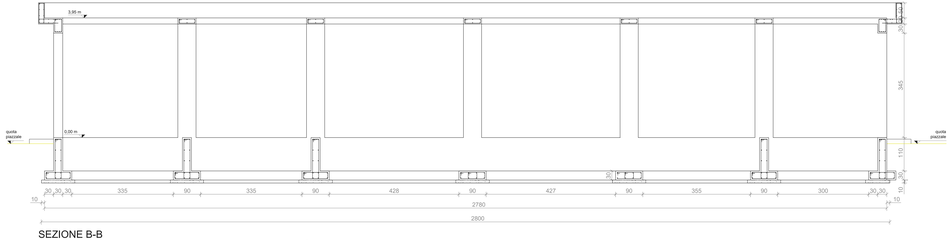

SEZIONE B-B

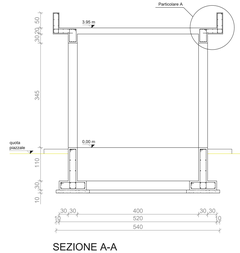

SEZIONE A-A

IMPIANTO FOTOVOLTAICO "EG ATLANTE" E RELATIVE OPERE DI CONNESSIONE ALLA RETE

POTENZA IMPIANTO 24,54 MWp
COMUNI DI GONNOSFANADIGA E GUSPINI (SU)

Proponente

EG ATLANTE SRL
VIA MELPIGNANO, 22 - 20122 MILANO (MI) - P.IVA: 12694630965 - PEC: egatlante@pec.it

Alessandro Cocuzza
Ordine degli Ingegneri della Provincia di Milano
Ingegnere
Sez. A
Settore: a) Civile e Ambientale
Iscrizione n. 20.09.2022 13:14:40
GMT+02:00

Progettazione

Hydro Engineering s.s.
di Damiano e Mariano Galdo
via Rosario, 39
83032 Aiccima [TP] Italy

Galdo Mariano
Ordine degli Ingegneri della Provincia di Trapani
Ingegnere
Sez. A
Settore: a) Civile e Ambientale
Iscrizione n. 20.09.2022 13:14:40
GMT+02:00

Titolo Elaborato

(G) - Elaborati grafici
2 - Parco Fotovoltaico
3 - Opere Civili
4 - Edificio Produttore: pianta, architettonico e strutturale

LIVELLO PROGETTAZIONE	CODICE ELABORATO	FILENAME	FORMATO	SCALA
PROGETTO DEFINITIVO	IBSE713FOGprc01DR0	PD-G.2.3.4.2	A2x4	VARIE

Revisioni

REV.	DATA	DESCRIZIONE	REDATTO	VERIFICATO	APPROVATO
0	09/2022	PRIMA EMISSIONE	DP	GL	MG

COMUNE DI GONNOSFANADIGA (SU)
REGIONE SARDEGNA

enfinity

ISO A2x4