Firmato digitalmente da BRUGNONI GIANLUCA
C: IT

DETTAGLIO PLANIMETRICO STALLO DI ARRIVO

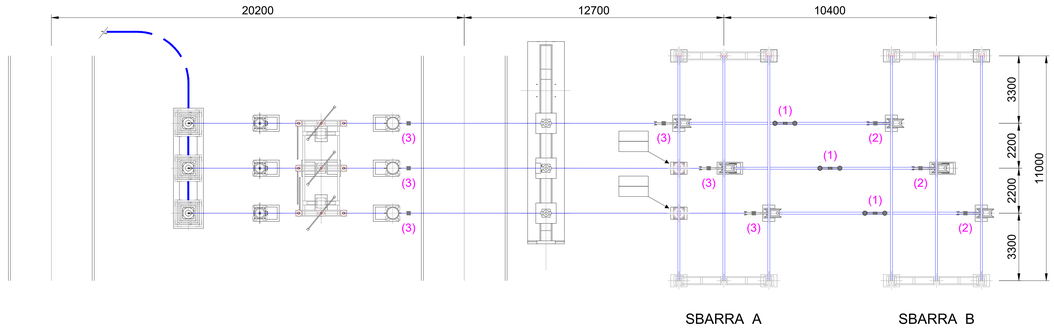

Note

(1) ANTIVIBRANTE A BALESTRA
(2) PUNTI FISSI PER CONDUTTORE TUBOLARE DA Ø 100
(3) PUNTI FISSI PER CONDUTTORE A CORDA DI ALLUMINIO Ø 36

DETTAGLIO PLANIMETRICO SE LARINO-SEZIONE 150 kV

SCALA 1:250

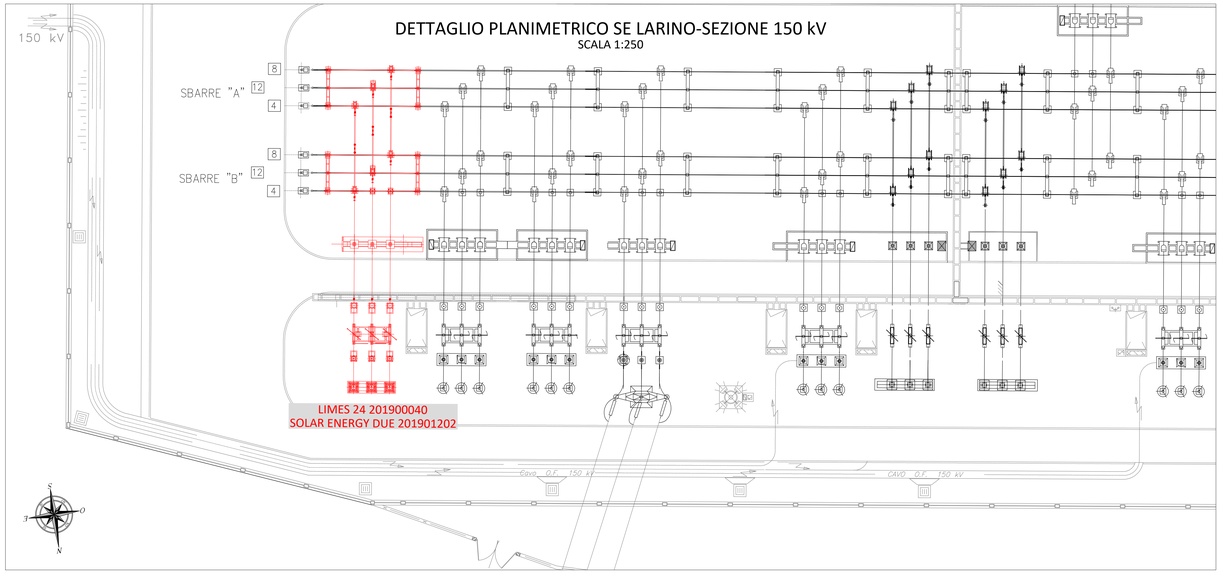

SEZIONE ELETTROMECCANICA STALLO DI ARRIVO

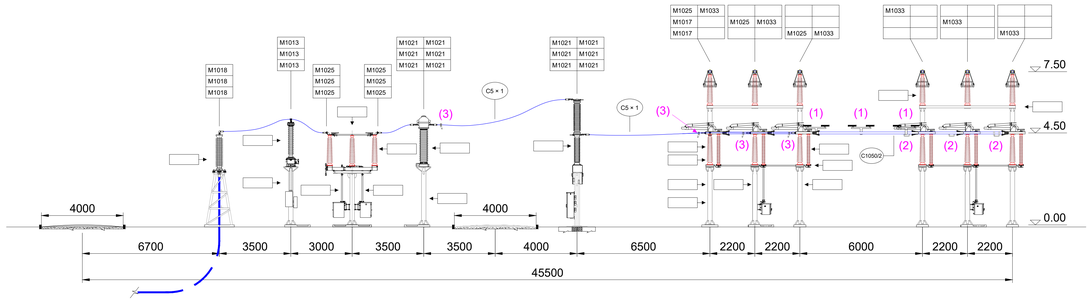

Note

(1) ANTIVIBRANTE A BALESTRA
(2) PUNTI FISSI PER CONDUTTORE TUBOLARE DA Ø 100
(3) PUNTI FISSI PER CONDUTTORE A CORDA DI ALLUMINIO Ø 36

Elenco carpenteria 132-150 kV			
codice	descrizione	quantità	Specifica Tecnica
SS106/1	Sostegno sezionatore verticale con armadio	2	INS CS S 01
SS106/2	Sostegno sezionatore verticale senza armadio	4	INS CS S 01
SS105	Sostegno sezionatore orizzontale	1	INS CS S 01
SS108	Sostegno comando sezionatore orizzontale	1	INS CS S 01
SS107/2	Sostegno portale sbarre senza armadio	2	INS CS S 01
SS115	Sostegno TA - TV	6	INS CS S 01
SS116	Sostegno isolatore portante	2	INS CS S 01

Elenco apparecchiature 132-150 kV			
codice	descrizione	quantità	Specifica Tecnica
Y4/6	Interruttore 132 kV	1	ING INT 0001
Y3/6	Interruttore 150 kV	1	ING INT 0001
Y21/4	Sezionatore orizzontale con lame di terra	1	INS AS S 01
Y22/4	Sezionatore verticale	2	INS AS S 01
T35-T36	TA ad affidabilità incrementata 132 kV	3	INS AA S 01
T37-T38	TA ad affidabilità incrementata 150 kV	3	INS AA S 01
Y44/1	TVC 132 kV	3	INS AV S 01
Y46/1	TVC 150 kV	3	INS AV S 01
LK123	Terminale aria-cavo	3	UX LK 123

Elenco isolatori 132-150 kV (1)			
codice	descrizione	quantità	Specifica Tecnica
J03/1	Isolatore di manovra	6	INS CI S 01
J03/2	Isolatore portante	8	INS CI S 01
J03/3	Isolatore portante	15	INS CI S 01

Elenco morsetteria 132-150 kV			
codice	descrizione	quantità	Specifica Tecnica
M1013	Morsetto a "T" corda passante Al Ø 36 - codolo	3	ING MORS 01
M1017	Morsetto portante per corda Al Ø 36	2	ING MORS 01
M1018	Morsetto a 90° per corda Al Ø 36 - codolo	3	ING MORS 01
M1021	Morsetto diritto per corda Al Ø 36 - piastra a 2 fori	12	ING MORS 01
M1025	Morsetto diritto per corda Al Ø 36 - piastra a 4 fori	9	ING MORS 01
M1033	Morsetto elastico diritto per tubo Al Ø 100 - piastra a 4 fori	6	ING MORS 01
-	Antivibranti per conduttori tubolari 1050/2 (2)	3	
-	Punti fissi per conduttore tubolare da Ø 100	3	
-	Punti fissi per conduttore a corda Al Ø 36	6	

Elenco conduttori 132-150 kV			
codice	descrizione	quantità	Specifica Tecnica
C1050/2	Conduttore tubolare Ø 100-86	3x10.4 m	INS CC S 01
C5 x 1	Conduttore corda Al Ø 36	95 m	LC5

(1) Nelle quantità degli isolatori, sono conteggiati anche gli isolatori delle apparecchiature
(2) Per gli antivibranti sulle sbarre fare riferimento alla INS CM G 01

SCHEMA UNIFILARE STALLO DI ARRIVO

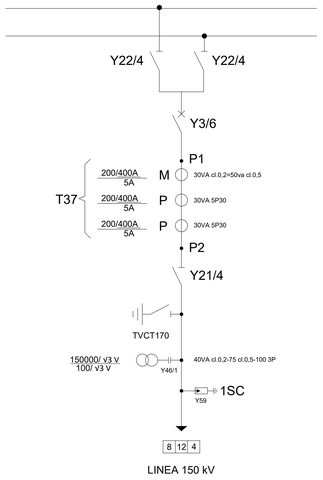

COMUNE DI LARINO - COMUNE DI URURI
Provincia di CAMPOBASSO

committente
SOLAR ENERGY DUE S.r.l.
Via Sebastian Altmann, 9 - 39100 Bolzano (BZ)

progetto
PROGETTO DI UN PARCO FOTOVOLTAICO
AD INSEGUIMENTO SOLARE MONOASSIALE

REALIZZAZIONE DI UNA STAZIONE UTENTE AT/MT IN CONDOMINIO
da ubicare nel Comune di LARINO (CB)
e relative opere di connessione alla Sottostazione Elettrica 150 kV Terna di Larino

MERLINO PROGETTI
Merlino Progetti srl
Via V.U. Foscolo n.6
86039 TERMOLI (CB)
www.merlinoprogetti.it - info@merlinoprogetti.it
P.IVA 01102010704

il progettista
Dott. Ing. Domenico Merlino

SUNPROJECT
PROGETTAZIONE E REALIZZAZIONE DI IMPIANTI ELETTRICI - TERMICI - ANTINCENDIO
Via Fiume n.17 - 86039 TERMOLI (CB) - Italy
tel. +39 0171 264477 | fax +39 0171 264477
web: www.sunproject.net | mail: info@sunproject.net

il progettista
Dott. Ing. Pietro Riccardini

GEOTECH S.r.l.
SOCIETA' DI INGEGNERIA
Via Nazc, 1 Montenero (ISO)
Tel/fax 0342-610774 - 0342 1971501
E-mail: info@geotech-srl.it
sito: www.geotech-srl.it

ORDINE DEGLI INGEGNERI DELLA PROVINCIA DI ISERNIA
Dott. Ing. PIETRO RICCARDINI
n. 649 Sezione A
a civile e ambientale
b-a-c-i-ambiente
c-pianificazione
d-prevenzione

denominazione elaborato
PARTICOLARI OPERE RTN

elaborato n.
009

REV.	DATA	DESCRIZIONE	DISEGNATORE
01	aprile 2021	prima emissione	Geotech s.r.l.