Firmato digitalmente da: LUCA
ROBERTO CONVERTINO
Data: 03/04/2023 11:28:28

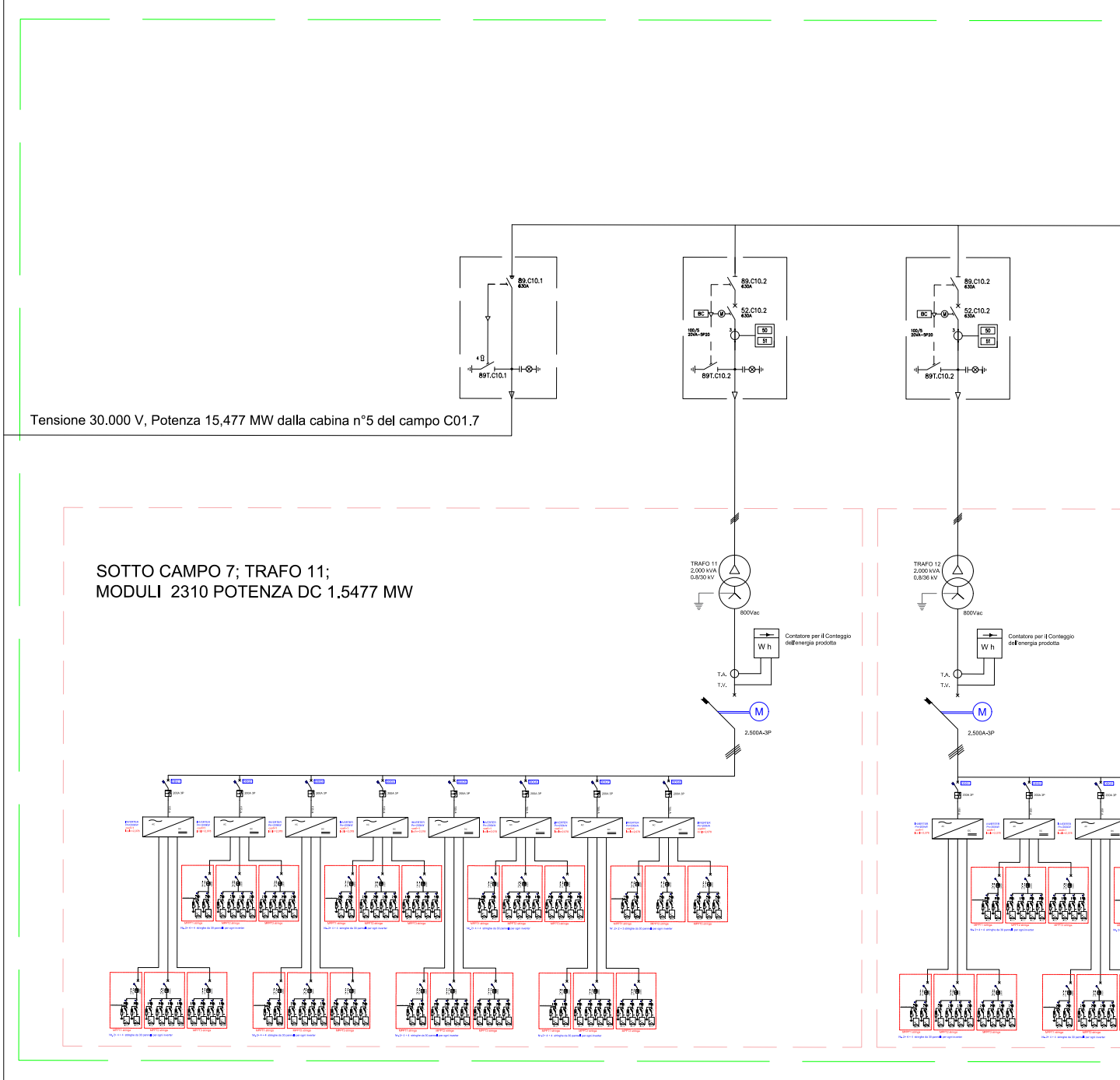
89.C10.1
630A
89T.C10.1
89.C10.2
630A
52.C10.2
630A
BC
M
100/5
20VA-5P20
50
51
89T.C10.2
89.C10.2
630A
52.C10.2
630A
BC
M
100/5
20VA-5P20
50
51
89T.C10.2
TRAFO 11
2.000 kVA
0.8/30 kV
800Vac
Contatore per il Conteggio dell'energia prodotta
W h
T.A.
T.V.
M
2.500A-3P
TRAFO 12
2.000 kVA
0.8/36 kV
800Vac
Contatore per il Conteggio dell'energia prodotta
W h
T.A.
T.V.
M
2.500A-3P

Tensione 30.000 V, Potenza 15,477 MW dalla cabina n°5 del campo C01.7

SOTTO CAMPO 7; TRAFO 11;
MODULI 2310 POTENZA DC 1.5477 MW

REGIONE PUGLIA
PROVINCIA DI BRINDISI
COMUNE DI BRINDISI

PROGETTO RELATIVO ALLA COSTRUZIONE DI UN IMPIANTO AGRIVOLTAICO AVENTE POTENZA, IN IMMISSIONE, PARI A 51,87 MW E POTENZA MODULI PARI A 64,9 MWp E RELATIVE OPERE DI CONNESSIONE ALLA RETE ELETTRICA COME INDICATE NELLA STMG DI TERNA - IMPIANTO AEPV-C01 UBICATO IN AREA S.I.N. DEL COMUNE DI BRINDISI (BR)

TITOLO: **Schema unifilare - Parte 6**

CODICE ELABORATO: **Q2RGE52_ElaboratoGrafico_18f**

SCALA: -

DATA	MOTIVO REVISIONE	REDATTO	APPROVATO
01.03.2023	ADEGUAMENTO LINEE GUIDA AGRIVOLTAICO MITE	ING. CIRACI'	N/A

PROGETTISTA: **ING. FRANCESCO CIRACI'**

COMMITTENTE:
BRINDISI SOLAR 1 S.R.L
C.F./P.IVA 02611130747
Città S.VITO DEI NORMANNI CAP 72019
Via Antonio Francavilla, 6
PEC: brindisisolarsrl1@pec.it

Brindisi Solar

INGENIUM

INGENIUM |Studio di Ingegneria di Ciraci Francesco,
Sede legale: San Lorenzo n. 2, Ceglie Messapica (Br), 72013,
Cell.3382328300,
Email:ciracifrancesco@gmail.com

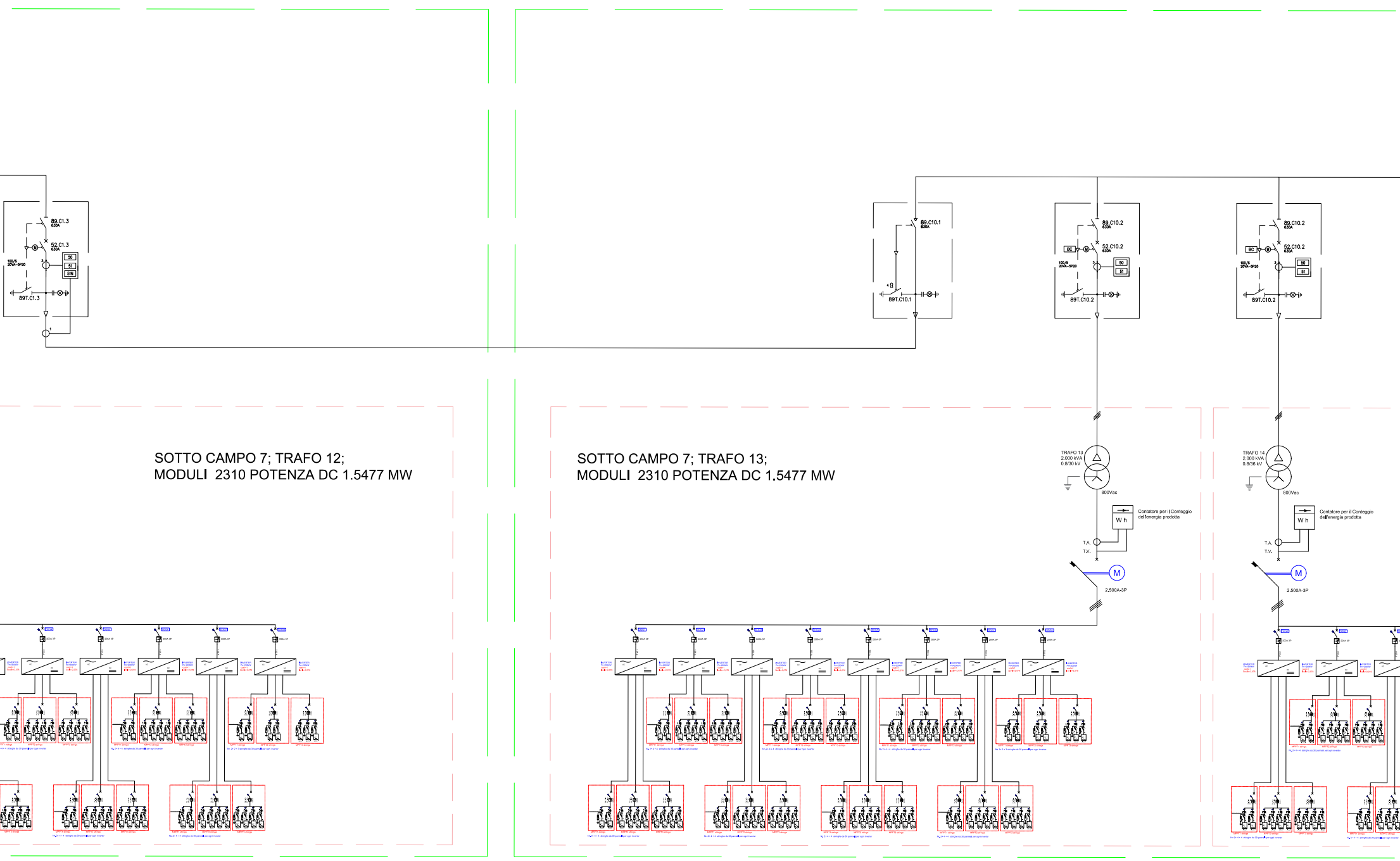
89.C1.3
630A
52.C1.3
630A
100/5
20VA–5P20
50
51
51N
89T.C1.3
89.C10.1
630A
89T.C10.1
89.C10.2
630A
52.C10.2
630A
BC
100/5
20VA–5P20
50
51
89T.C10.2
89.C10.2
630A
52.C10.2
630A
BC
100/5
20VA–5P20
50
51
89T.C10.2
SOTTO CAMPO 7; TRAFO 12;
MODULI 2310 POTENZA DC 1.5477 MW
SOTTO CAMPO 7; TRAFO 13;
MODULI 2310 POTENZA DC 1.5477 MW
TRAFO 13
2.000 kVA
0.8/30 kV
800Vac
W h
Contatore per il Conteggio
dell'energia prodotta
T.A.
T.V.
M
2.500A-3P
TRAFO 14
2.000 kVA
0.8/36 kV
800Vac
W h
Contatore per il Conteggio
dell'energia prodotta
T.A.
T.V.
M
2.500A-3P

CAMPO C01.7

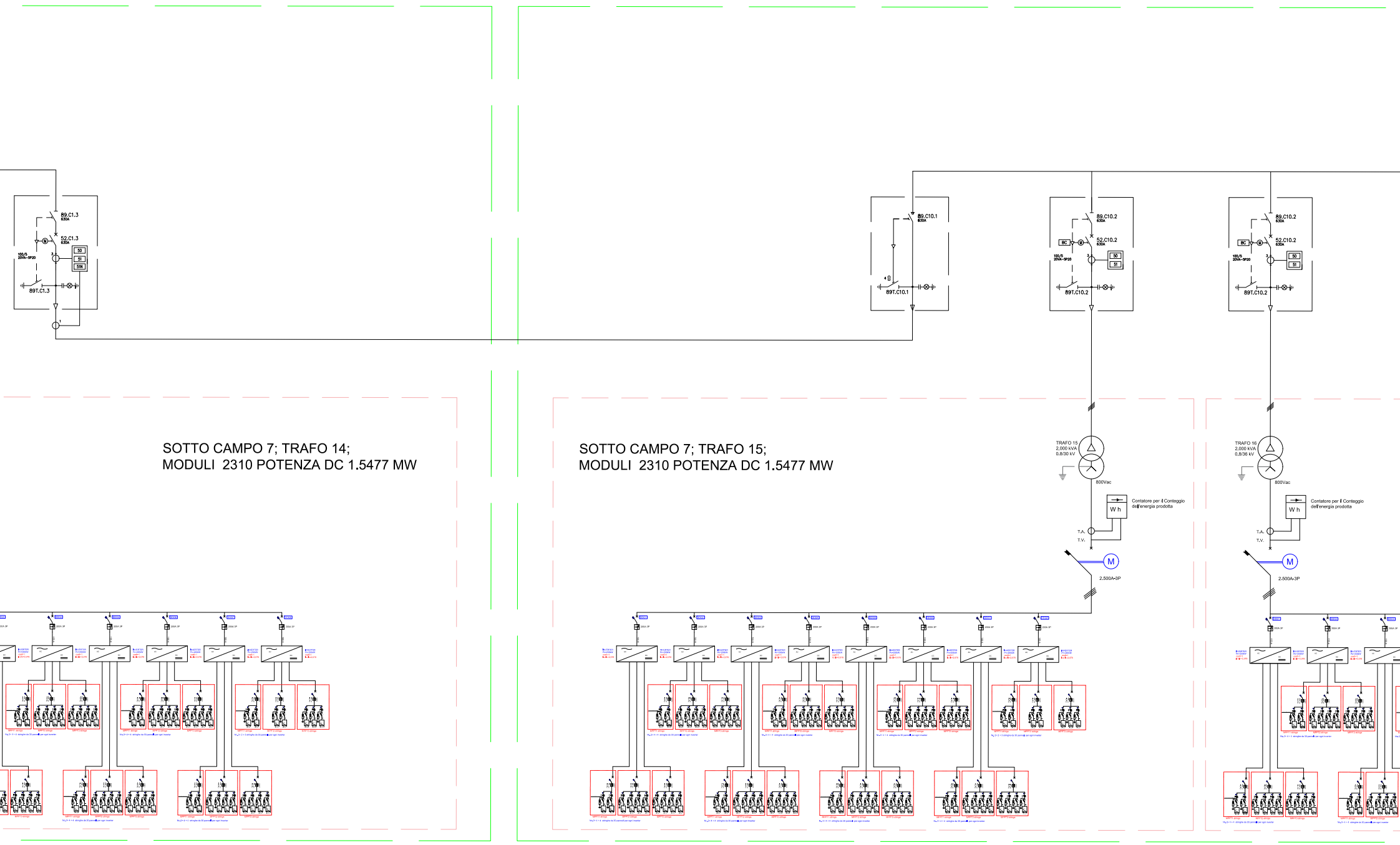
89.C1.3
630A
52.C1.3
630A
100/5
20VA-5P20
50
51
51N
89T.C1.3
89.C10.1
630A
89T.C10.1
89.C10.2
630A
52.C10.2
630A
BC
M
100/5
20VA-5P20
50
51
89T.C10.2
SOTTO CAMPO 7; TRAFO 14;
MODULI 2310 POTENZA DC 1.5477 MW
SOTTO CAMPO 7; TRAFO 15;
MODULI 2310 POTENZA DC 1.5477 MW
TRAFO 15
2,000 kVA
0,8/36 kV
800Vac
W h
Contatore per il Conteggio dell'energia prodotta
T.A.
T.V.
M
2.500A-3P
TRAFO 16
2,000 kVA
0,8/36 kV
800Vac
W h
Contatore per il Conteggio dell'energia prodotta
T.A.
T.V.
M
2.500A-3P

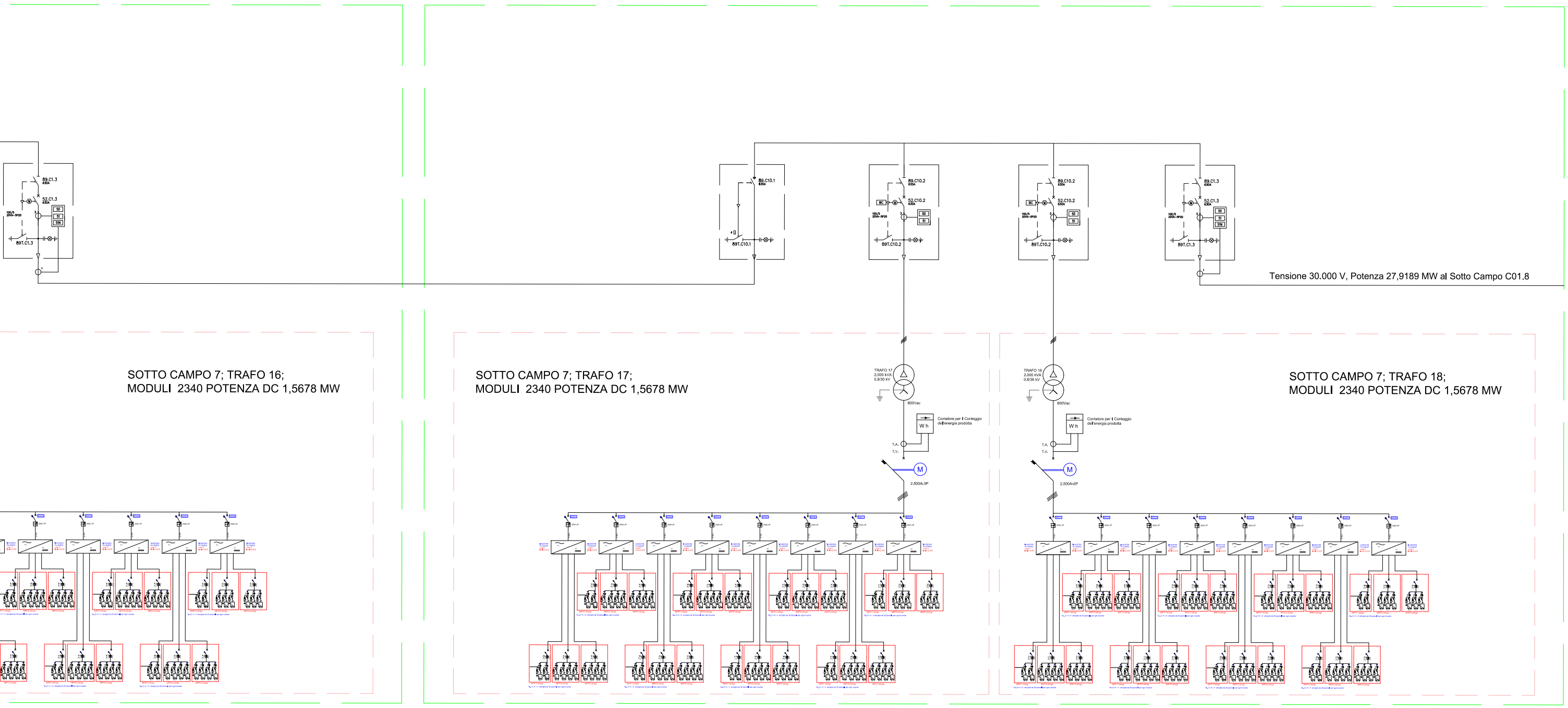
89.C1.3
630A
52.C1.3
630A
100/5
20VA–5P20
50
51
51N
89T.C1.3
89.C10.1
630A
89T.C10.1
89.C10.2
630A
BC
52.C10.2
630A
100/5
20VA–5P20
50
51
89T.C10.2
89.C10.2
630A
BC
52.C10.2
630A
100/5
20VA–5P20
50
51
89T.C10.2
89.C1.3
630A
52.C1.3
630A
100/5
20VA–5P20
50
51
51N
89T.C1.3
Tensione 30.000 V, Potenza 27,9189 MW al Sotto Campo C01.8
SOTTO CAMPO 7; TRAFO 16;
MODULI 2340 POTENZA DC 1,5678 MW
SOTTO CAMPO 7; TRAFO 17;
MODULI 2340 POTENZA DC 1,5678 MW
TRAFO 17
2.000 kVA
0,8/30 kV
800Vac
W h
Contatore per il Conteggio dell'energia prodotta
T.A.
T.V.
M
2.500A-3P
TRAFO 18
2.000 kVA
0,8/36 kV
800Vac
W h
Contatore per il Conteggio dell'energia prodotta
T.A.
T.V.
M
2.500A-3P
SOTTO CAMPO 7; TRAFO 18;
MODULI 2340 POTENZA DC 1,5678 MW