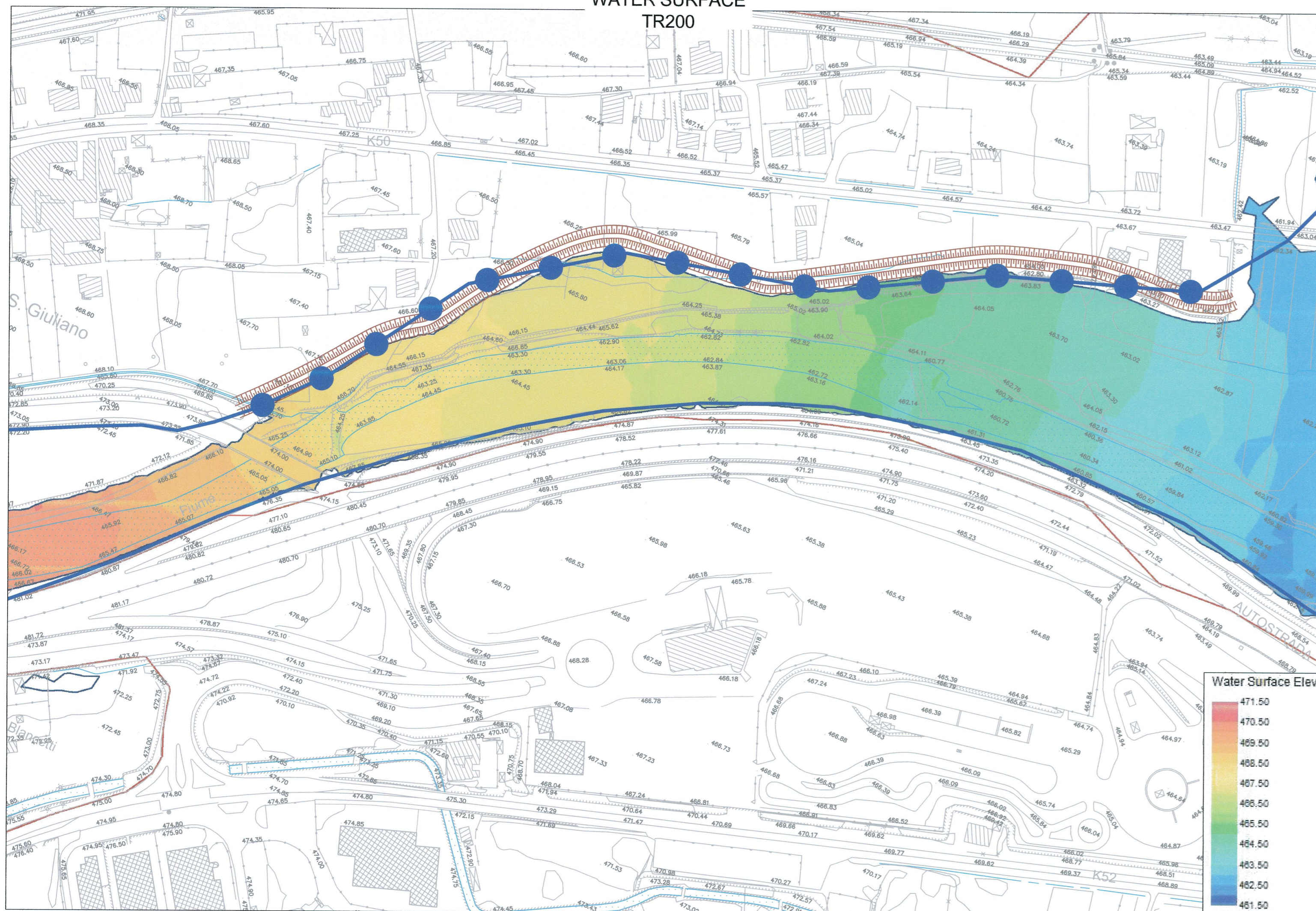
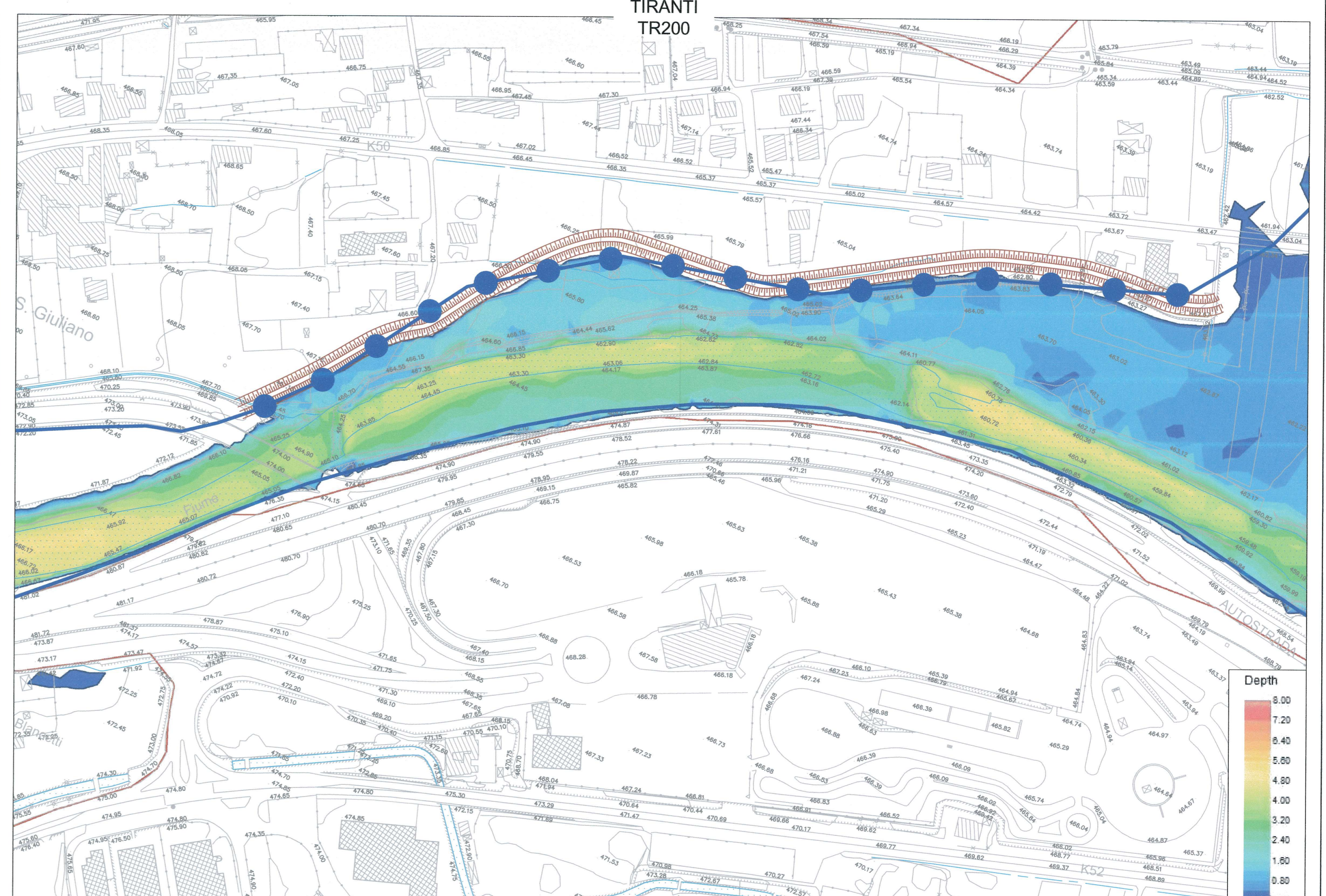


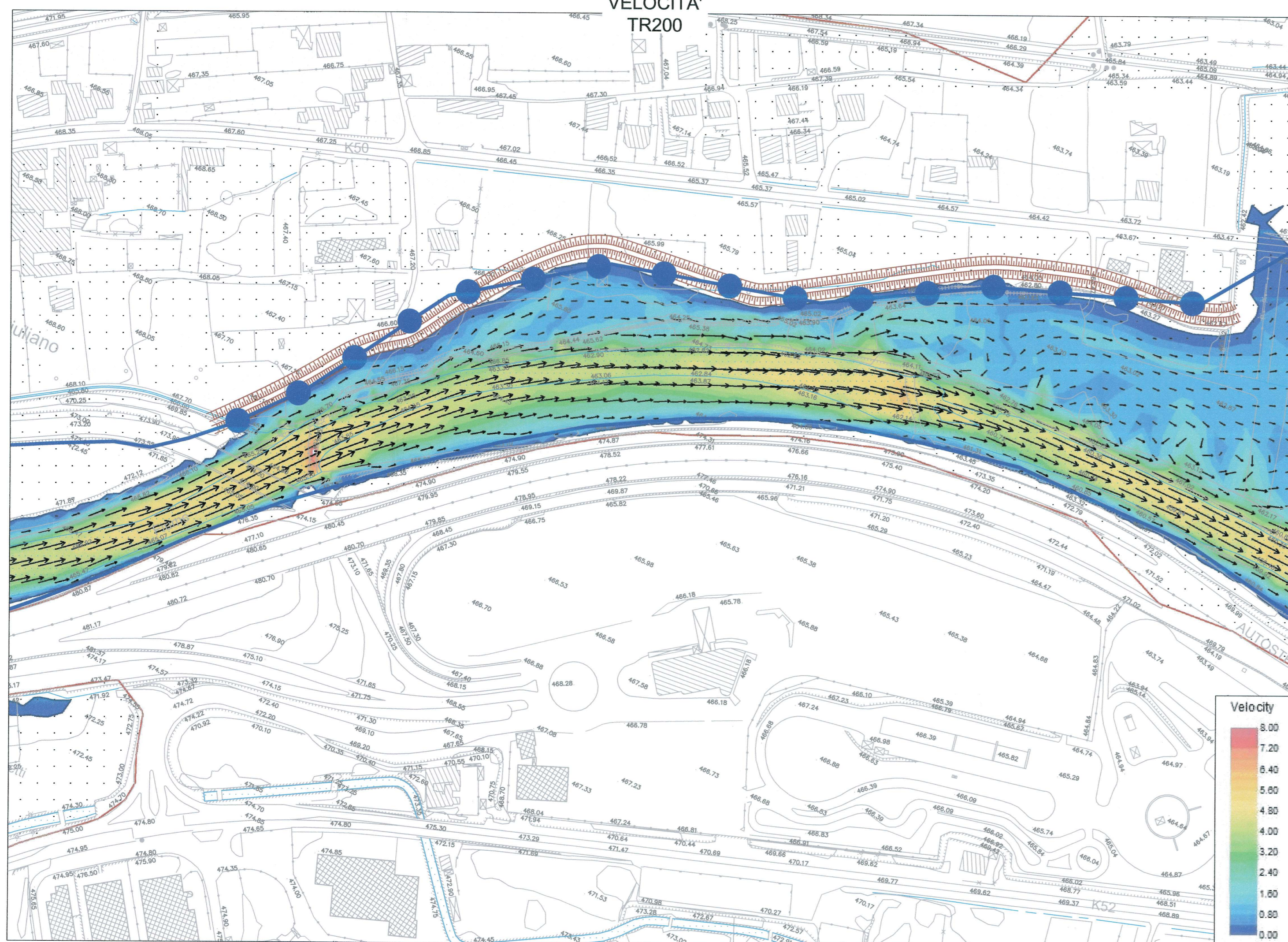
WATER SURFACE
TR200



TIRANTI
TR200



VELOCITA'
TR200



RELAZIONE DI RIFERIMENTO / RAPPORT DE REFERENCE:
PD2_C3A_TS3_1170 (C3A_I/I)_22-02-10_10-01
Relazione idraulica: sviluppo modello bidimensionale - Rapport hydraulique:
développement modèle bidimensionnel

PIANO STRALCIO PER L'ASSETTO IDROGEOLOGICO (PAI)
LEGENDA DELLE FASCE FLUVIALI:
— FASCIA B
●●● FASCIA B DI PROGETTO

LIAISON LYON - TURIN / COLLEGAMENTO TORINO - LIONE
Partie commune franco-italienne / Section transfrontalière (left) / Parte comune italo-francese / Sezione transfrontaliera (right)

NOUVELLE LIGNE LYON TURIN - NUOVA LINEA TORINO LIONE
PARTIE COMMUNE FRANCO-ITALIENNE - PARTE COMUNE ITALO-FRANCESE

REVISIONE DE L'AVANT-PROJET DE REFERENCE - REVISIONE DEL PROGETTO DEFINITIVO
CUP C11J05000030001
GENIE CIVIL - OPERE CIVILI

HYDROLOGIE ET HYDRAULIQUE - IDROLOGIA E IDRAULICA
HYDRAULIQUE GENERALE - IDRAULICA GENERALE
MODÈLE BIDIMENSIONNEL PLAIN DE SUSA ET BUSSOLENO - MODELLO
BIDIMENSIONALE PIANA DI SUSA E INNESTO A BUSSOLENO

VUE EN PLAN DES RÉSULTATS DU MODÈLE 2D-CONDITIONS EXISTANTES AVEC LIMITE D'EXONDATION
B DE PROJET À DÉFENSE DE SAN GIULIANO (SUSA)-TEMPS DE RETOUR 200 ANS - RISULTANZE
MODELLO 2D-CONDIZIONI DI RILIEVO CON AGGIUNTA DELLA FASCIA B DI PROGETTO VIGENTE A
PROTEZIONE DELL'ABITATO DI SAN GIULIANO (SUSA)-TEMPO DI RITORNO 200 ANNI

Index	Date / Data	Modification / Modifica	Établi par / Concepito da	Vérifié par / Controllato da	Autorisé par / Autorizzato da
0	09/11/2012	Prémère diffusion / Prima emissione	M. RUSSO L. GATTIGLIA	M. RUSSO C. GONBENE	L. CHANTRON M. PANTALEO
A	31/01/2013	Revision suite aux commentaires LTF / Revisione in seguito a commenti LTF	M. RUSSO L. GATTIGLIA	M. RUSSO C. GONBENE	L. CHANTRON M. PANTALEO

Tecnimont
Civil Construction
Dot. Ing. Aldo Mancarella
Ordine Ingegneri Prov. TO n. 6271 R

DOT. ING. RUSSO MARCO
ISCRITTO ALL'ALBO
PROFESSIONALE
COL. N. 12382

Code Doc: P D 2 C 3 A T S 3 1 1 9 0 A P A P L A
Phase / Fase: Signe / Stile / Signa: Établi / Émis / Emis: Numero: Indice: Etat / Stato: Type / Tipo:

INDRIZZO GED / ADRASSE GED: C3A // // 22 02 10 30 20

ÉCHELLE / SCALA: 1:2000

LYON TURIN FERROVIAIRE

LTF sas - 1091 Avenue de la Boissière - BP 60631 - F-72006 CHAMBERY CEDEX (France)
Tél: +33 (0) 4 79 68 66 50 - Fax: +33 (0) 4 79 68 66 75
RCS Chambéry 439 556 952 - TVA FR 0343956952
Propriété LTF Tous droits réservés - Proprietà LTF Tutti i diritti riservati