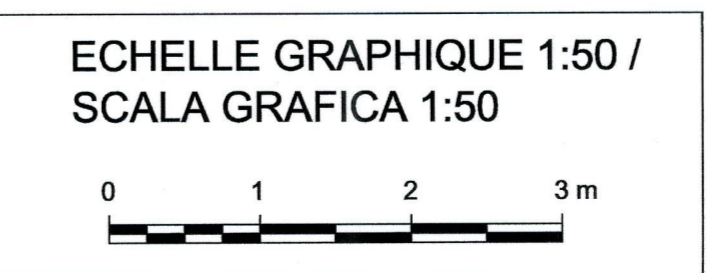
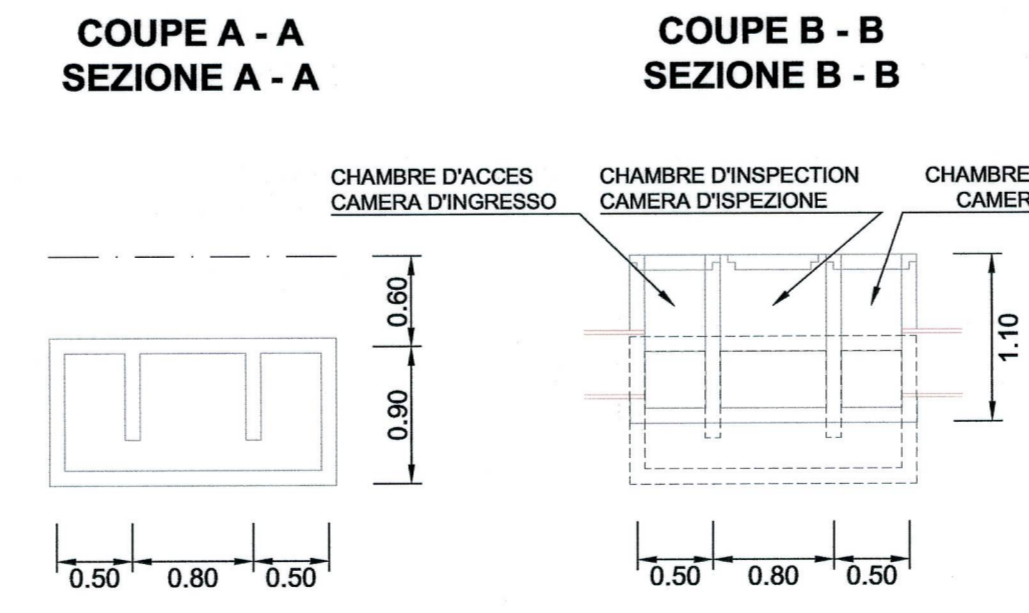
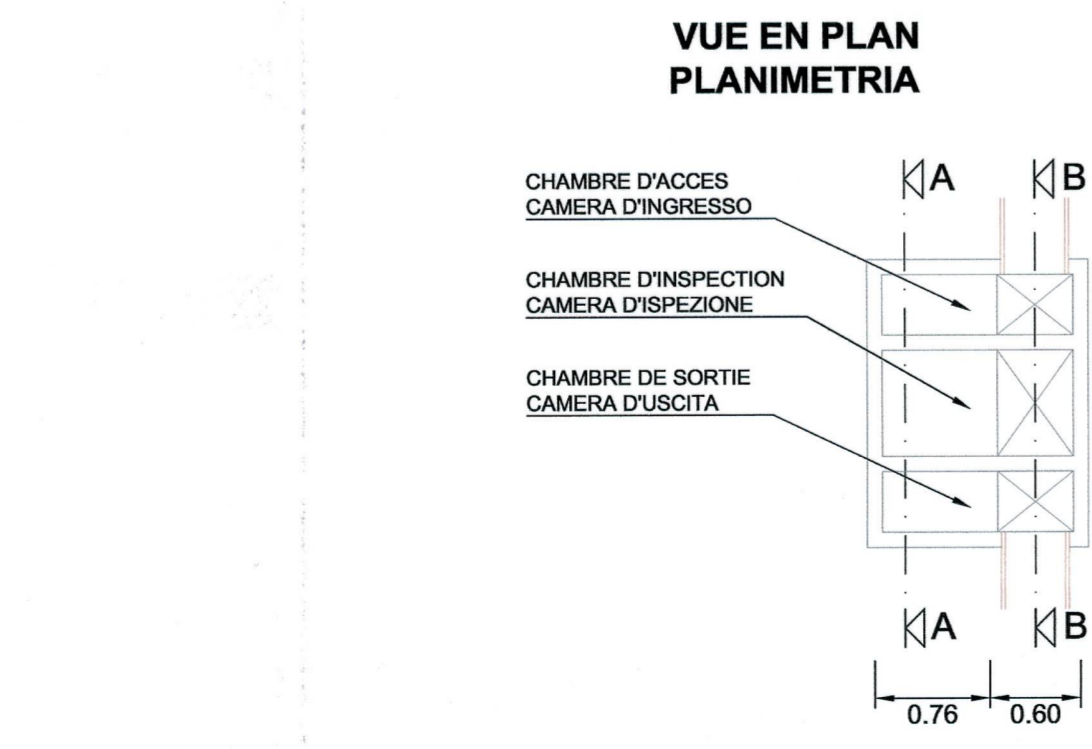
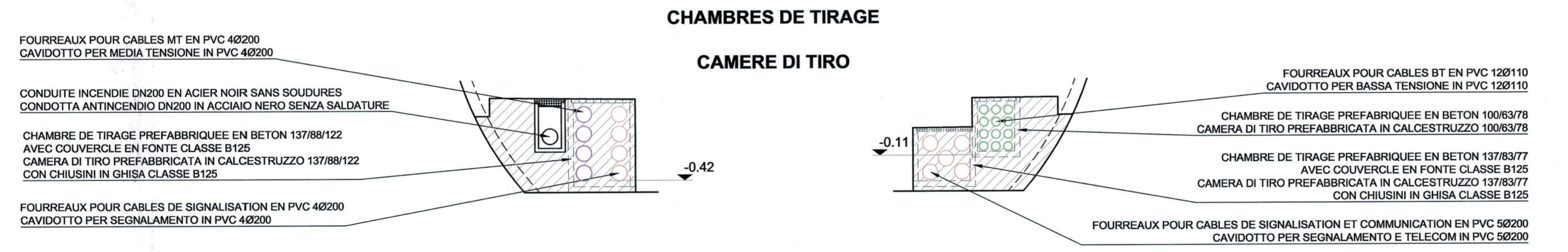
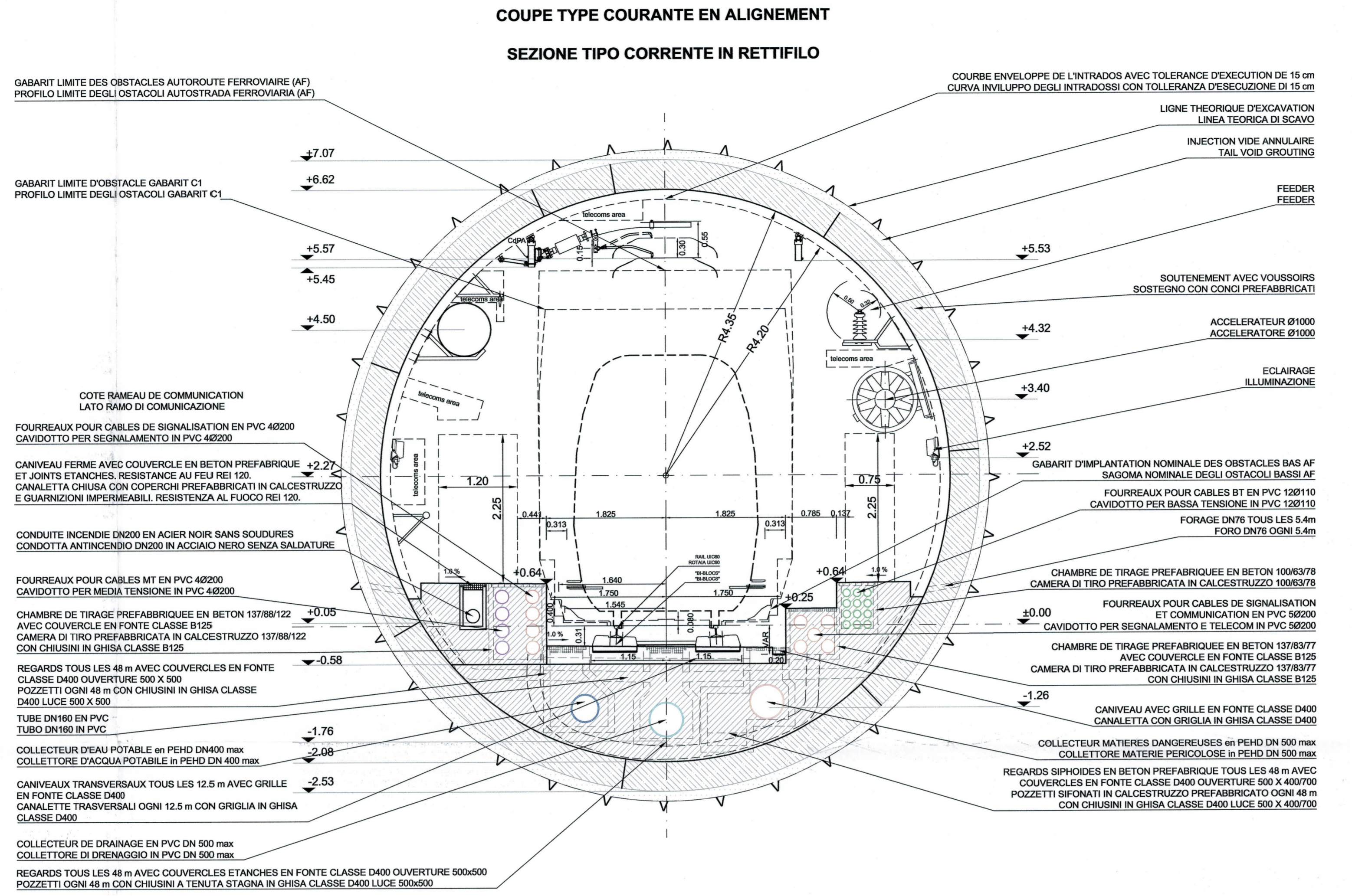


Tunnel de base / Tunnel di base
 Coupe type descriptive excavation au tunnelier à bouclier avec drainage / Sezione tipo descrittiva scavo con fresa scudata con drenaggio
 Echelle 1:50 en A1 (1:100 en A3) / Scala 1:50 in A1 (1:100 in A3)



- NOTES:**
- LES EQUIPEMENTS SONT DONNES A TITRE INDICATIF. SE REFERER AU PLAN EQUIPEMENT. SEULS LES RESEAUX HUMIDES SONT REPRESENTES SUR CE PLAN. SE REFERER AUSSI AU PLAN PD2-C3A-TS3-3961-3962-3963
 - LES DIMENSIONS DU REVETEMENT SONT INDICATIVES. SE REFERER AUX DESSINS DES COFFRAGES POUR LES DETAILS.
 - POUR LES INJECTIONS DU VIDE ANNULAIRE VOIR DESSIN DES COFFRAGES.

- NOTE:**
- GLI IMPIANTI SONO RAPPRESENTATI A TITOLO INDICATIVO. FARE RIFERIMENTO AL DISEGNO IMPIANTISTICO. SOLO LA RETE ANTINCENDIO ED I DRENAGGI SONO RAPPRESENTATI IN QUESTO DISEGNO. REFERIRSI ANCHE ALLA TAVOLA PD2-C3A-TS3-3961-3962-3963
 - LE DIMENSIONI DEL RIVESTIMENTO SONO INDICATIVE. RIFERIRSI AGLI ELABORATI DELLE CARPENTERIE PER DETTAGLI.
 - PER LE INIEZIONI DELL'INTERCAPEDINE VEDERE ELABORATI DELLE CARPENTERIE.

- TOLLERANCES:**
- AXE DE L'OUVRAGE : 1 cm
 POSITION DES PAREMENTS : 3 cm
 NIVEAU DES RADIER : 3 cm
- TOLLERANZE:**
- ASSE : 1 cm
 POSIZIONE DEI PARAMENTI : 3 cm
 LIVELLO DELLA PLATEA : 3 cm

RAPPORT DE REFERENCE / RELAZIONE DI RIFERIMENTO: PD2-C3A-TSE3-0435 - RELAZIONE GENERALE ILLUSTRATIVA

LIASON LYON - TURIN / COLLEGAMENTO TORINO - LIONE

Partie commune franco-italienne / Section transfrontalière
 Parte comune italo-francese / Sezione transfrontaliera

NOUVELLE LIGNE LYON TURIN - NUOVA LINEA TORINO LIONE
PARTIE COMMUNE FRANCO-ITALIENNE - PARTE COMUNE ITALO-FRANCOSE

REVISION DE L'AVANT-PROJET DE REFERENCE - REVISIONE DEL PROGETTO DEFINITIVO
 CUP C11J05000030001
GENIE CIVIL - OPERE CIVILI

TUNNEL DE BASE - TUNNEL DI BASE
GENERALITES COMMUNES FRANCE-ITALIE - DOCUMENTI GENERALI COMUNI
FRANCIA-ITALIA
COUPES FONCTIONNELLES / SEZIONI FUNZIONALI
COUPE TYPE DESCRIPTIVE AVEC INSTALLATIONS EN ALIGNEMENT, EXCAVATION AU TUNNELIER AVEC BOUCLIER, AVEC DRAINAGE / SEZIONE TIPO DESCRITTIVA CON IMPIANTI IN RETTIFILLO, SCAVO CON FRESA SCUDATA, CON DRENAGGIO

Index	Date / Data	Modification / Modifica	Etabli par / Concepito da	Verifié par / Controllato da	Autorisé par / Autorizzato da
D	25/05/2012	Première diffusion / Prima emissione	C. SALOT (BG) E. GARRIN (BG) M. JANUTOLO (BG)	M. RUSSO C. OGNIBENE	L. CHANTRON M. PANTALEO
A	14/12/2012	Révision générale / Revisione generale	C. SALOT (BG) E. GARRIN (BG) M. JANUTOLO (BG)	M. RUSSO C. OGNIBENE	L. CHANTRON M. PANTALEO
B	31/01/2013	Révision suite aux commentaires LTF / Revisione a seguito commenti LTF	C. SALOT (BG) E. GARRIN (BG) M. JANUTOLO (BG)	M. RUSSO C. OGNIBENE	L. CHANTRON M. PANTALEO

TECHNIMONT
 Dott. Ing. Aldo Mancarella
 Ordine Ingegneri Prov. TO n. 6271 R

RUSSO MARCO
 ISCRITTO ALL'ALBO PROFESSIONALE
 COL.N. 12982

Code Doc	P D 2 C 3 A T S 3 0 3 1 1 B	A P P L A
Phase / Fase	Signé / Firmato	Émetteur / Emittente
Numero	Indice	Statut / Stato
Indirizzo GED / Adresse GED	C3A // // 26 01 10 40 05	Echelle / Scala
		1:50