

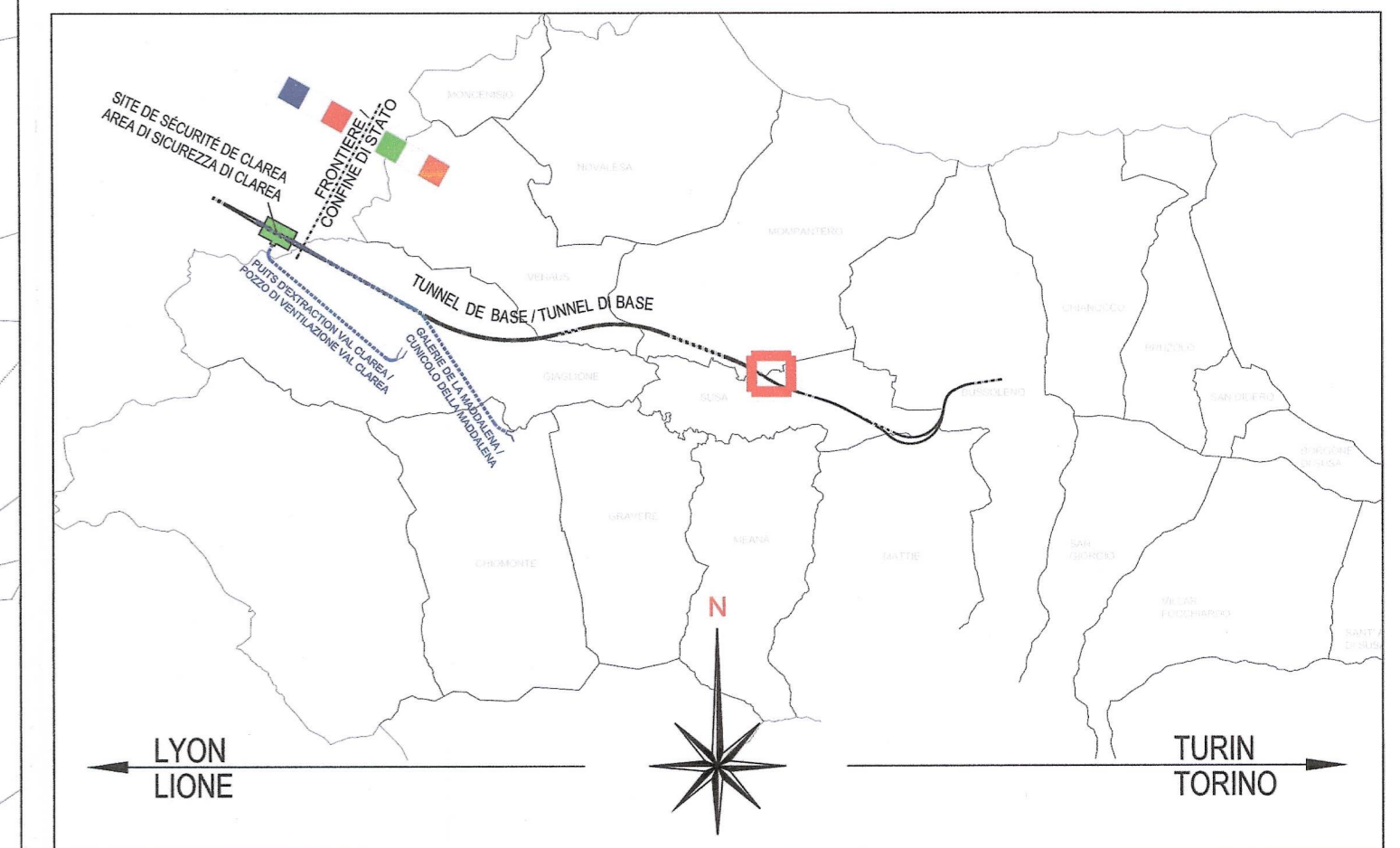


SCALA GRAFICA 1:250 /
 ECHELLE GRAPHIQUE 1:250



VUE D'ENSEMBLE / PIANO DI LOCALIZZAZIONE



| | |
|---|-----------|
| SISTEMA DI COORDINATE: SYSTEME DE COORDONNEES: | LTF 2004C |
|---|-----------|

RELAZIONE DI RIFERIMENTO / RAPPORT DE REFERENCE: PD2-C3A-TSE3-0435-RELAZIONE GENERALE ILLUSTRATIVA, 3949-RELAZIONE TECNICA E DI CALCOLO

LIAISON LYON - TURIN / COLLEGAMENTO TORINO - LIONE
 Partie commune franco-italienne / Section transfrontalière
 Parte comune italo-francese / Sezione transfrontaliera

NOUVELLE LIGNE LYON TURIN - NUOVA LINEA TORINO LIONE
 PARTIE COMMUNE FRANCO-ITALIENNE - PARTE COMUNE ITALO-FRANCESE
 REVISION DE L'AVANT-PROJET DE REFERENCE - REVISIONE DEL PROGETTO DEFINITIVO
 CUP C11J0500030001
GENIE CIVIL - OPERE CIVILI
TUNNEL DE BASE - TUNNEL DI BASE
SECTION COURANTE COTE ITALIE (SITE SEC. CLAREA - PORTAIL SUSAS) / SEZIONE
CORRENTE LATO ITALIA (AREA SIC. CLAREA - IMBOCCO SUSAS)
GEOMETRIE - GEOMETRIA

VUE EN PLAN SUR ZONE PORTAILS AVEC INDICATION DES TRONCONS /
PLANIMETRIA IN CORRISPONDENZA DEGLI IMBOCCHI CON INDICAZIONE
DELLE TRATTE

| Indice | Date / Data | Modifications / Modifiche | Etabli par / Concepito da | Valle per / Controlato da | Autorisé par / Autorizzato da |
|--------|-------------|---|-----------------------------------|---------------------------|-------------------------------|
| 0 | 09/11/2012 | Première diffusion / Prima edizione | M. JANUTOLO (BG) E. GARIN (BG) | M. RUSSO C. CONIBENE | L. CHANTRON M. PANTALEO |
| A | 31/01/2013 | Révision suite aux commentaires LTF / Revisione a seguito commenti LTF / | M. JANUTOLO (BG) E. GARIN (BG) | M. RUSSO C. CONIBENE | L. CHANTRON M. PANTALEO |

Tecnimont
 Civil Construction
 Dott. Ing. Aldo Mancarella
 Ordine Ingegneri Prov. TO n. 6271 R



| | | | | | | | | | | | | | | | | | | | |
|----------|--------------|---|---------------------|---|---|----------------------|---|---|---|--------|---|---|---|--------|----------------|---|---|---|-------------|
| Code Doc | P | D | 2 | C | 3 | A | T | S | 3 | 3 | 9 | 5 | 3 | A | A | P | P | L | A |
| | Phase / Fase | | Stige étude / Stige | | | Émetteur / Emittente | | | | Numero | | | | Indice | Statut / Stato | | | | Type / Tipo |

INDIRIZZO GED / ADRESSE GED: C3A # # # 26 19 10 30 01

ECHELLE / SCALA
 1 : 250