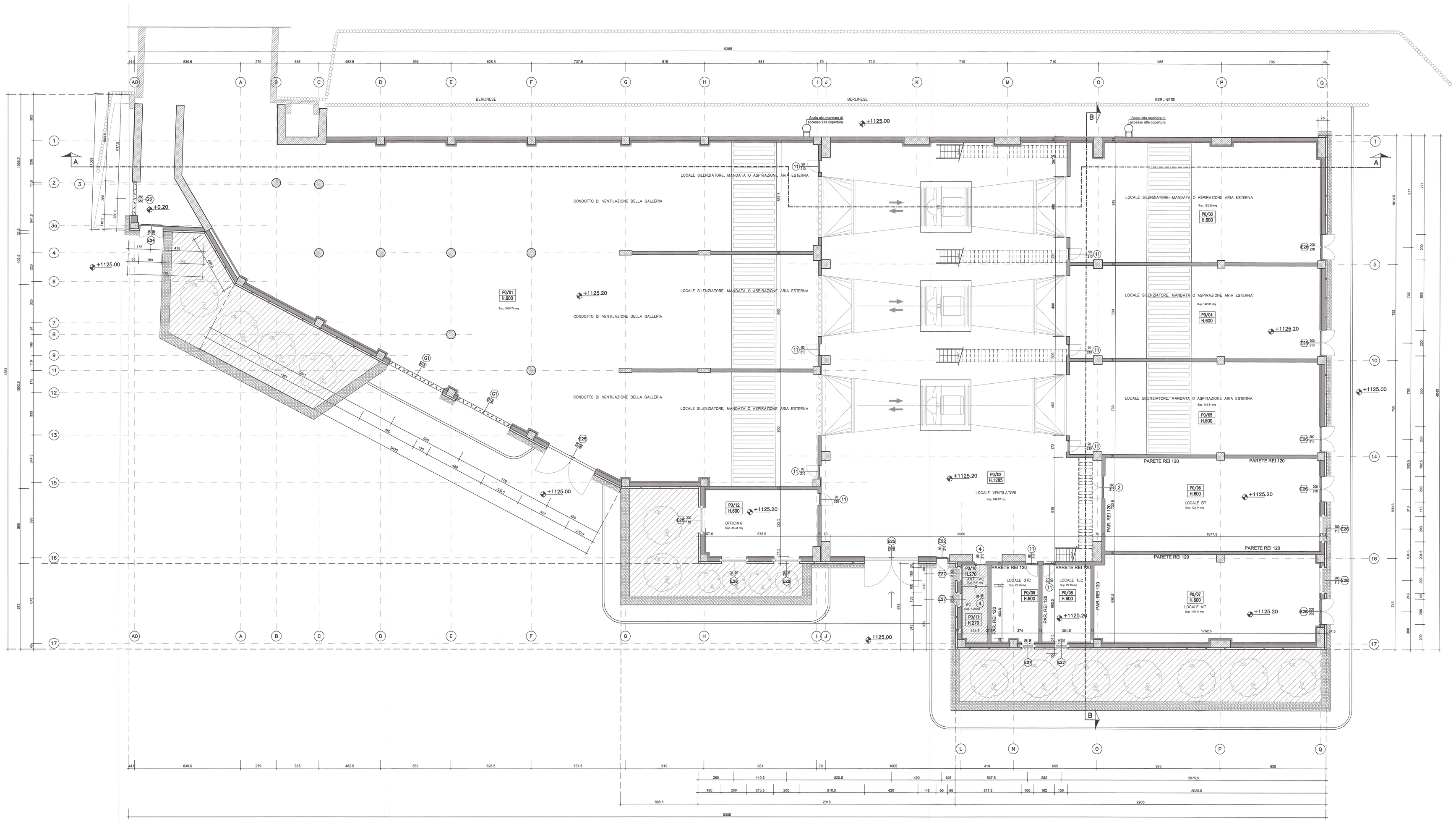

TABELLA RIEPILOGATIVA DELLE FINITURE					TABELLA SUPERFICI AERO-ILLUMINATE				
CODIFICA	LOCALI	ALTEZZA LOCALE (mm)	PARETI	SOFFITTI	SUP. LOCALE (mq)	SUP. RICHIESTA L/8	SUP. RICHIESTA L/30	SUP. AERO-ALL. PROGETTO (mq)	
P0 - 01	LOCALE SILENZIATORE, MANDATA O ASPIRAZIONE ARIA ESTERNA	6.00	Muratura a faccia vista (il maggiore) Calcestruzzo prefabbricato (il calcestruzzo	"prealpes" a vista (il maggiore con idropitture	1018.74		33.96	67.86	
P0 - 02	LOCALE VENTILATORI	12.85	Muratura a faccia vista (il maggiore) Calcestruzzo prefabbricato (il maggiore	prealpes a vista (il maggiore con idropitture	642.97		21.43	25.19	
P0 - 03	LOCALE SILENZIATORE, MANDATA O ASPIRAZIONE ARIA ESTERNA	6.00 9.55	Muratura a faccia vista (il maggiore) Calcestruzzo prefabbricato (il maggiore	prealpes a vista (il maggiore con idropitture	182.50		6.08	56.46	
P0 - 04	LOCALE SILENZIATORE, MANDATA O ASPIRAZIONE ARIA ESTERNA	6.00 9.55	Muratura a faccia vista (il maggiore) Calcestruzzo prefabbricato (il maggiore	prealpes a vista (il maggiore con idropitture	142.31		4.74	31.69	
P0 - 05	LOCALE SILENZIATORE, MANDATA O ASPIRAZIONE ARIA ESTERNA	6.00 9.55	Muratura a faccia vista (il maggiore) Calcestruzzo prefabbricato (il maggiore	prealpes a vista (il maggiore con idropitture	142.31		4.74	42.56	
P0 - 06	LOCALE BT	6.00	Muratura a faccia vista (il maggiore) Calcestruzzo prefabbricato (il maggiore	prealpes a vista (il maggiore con idropitture	122.74		4.09	6.40	
P0 - 07	LOCALE MT	6.00	Muratura a faccia vista (il maggiore) Calcestruzzo prefabbricato (il maggiore	prealpes a vista (il maggiore con idropitture	109.11		3.97	6.40	
P0 - 08	LOCALE TLC	6.00	Muratura a faccia vista (il maggiore) Calcestruzzo prefabbricato (il maggiore	Controsoffitto REI 120 con sopratutto per isolamento termico	23.13		0.77	1.10	
P0 - 09	LOCALE GTC	6.00	Muratura a faccia vista (il maggiore) Calcestruzzo prefabbricato (il maggiore	Controsoffitto REI 120 con sopratutto per isolamento termico	23.25		0.78	1.10	
P0 - 10	ANTI BAGNO	2.70	Muratura a faccia vista (il maggiore	Controsoffitto in pannelli cm 60x60 in fibra minerale	3.03	0.38		1.10	
P0 - 11	BAGNO	2.70	Rivestimento in ceramica cm 20x30 altezza pareti e larghezza porte (il maggiore) a vista (il maggiore con idropitture a tutta altezza	Controsoffitto in pannelli antiumidità cm 60x60 in fibra minerale	7.98	1.00		1.10	
P0 - 12	OFFICINA	6.00	Muratura a faccia vista (il maggiore) Calcestruzzo prefabbricato (il maggiore	prealpes a vista (il maggiore con idropitture	45.44	5.68		6.40	

Superficie coperta Centrale di Ventilazione	2737 mq

PARTICOLARE MURATURA IN BLOCCHI CLS

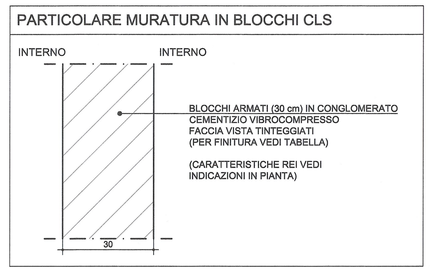

PART. MURATURA INTERNA BAGNI - PARETI DIVISORIE

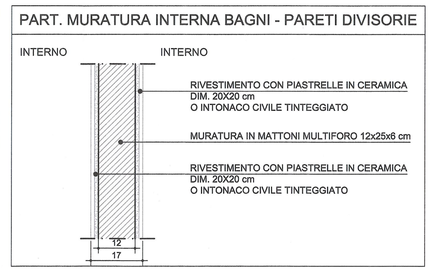

PARTICOLARE MURATURA IN BLOCCHI CLS

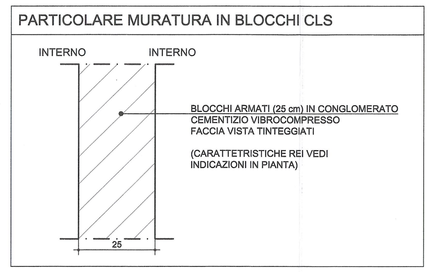

PARTICOLARE MURATURA IN BLOCCHI CLS

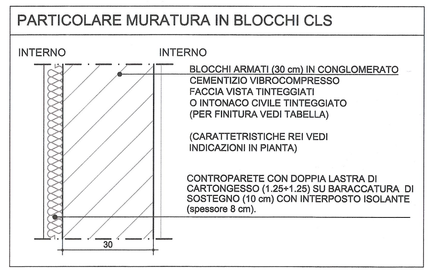

PARTICOLARE PARETI ESTERNE - PIANTA

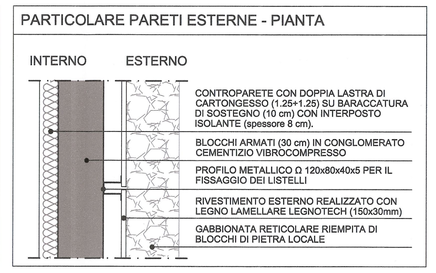

LEGENDA

STRUTTURA IN C.A.	PARETE IN LATERIZIO
PARETE IN BLOCCHI CEMENTO VIBROCOMPRESSO SP. 30 cm	COPERTURA
PLUVIALE IN PVC Ø 100	P0/04 H.600 — CODIFICA PIANO/LOCALE ALTEZZA LOCALE
1 — 90 / 210 — CODICE DI RIFERIMENTO SERRAMENTI INTERNI	E1 — 90 / 210 — CODICE DI RIFERIMENTO SERRAMENTI ESTERNI

VUE D'ENSEMBLE / PIANO DI LOCALIZZAZIONE

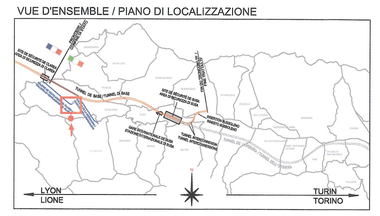

N

ECHELLE GRAPHIQUE / SCALA GRAFICA

0 1 2 5 10 m

RAPPORT DE REFERENCE / RELAZIONE DI RIFERIMENTO:
PD2-C3A-TSE3-0461_26-47-50_10-02 Relazione illustrativa
PD2-C3A-TSE3-0477_26-47-50_10-01 Relazione di calcolo

PD2-C3A-TSE3-0439_26-47-30_30-01 Planimetria su ortofoto
PD2-C3A-TSE3-0440_26-47-30_30-02 Planimetria e sezioni

LIAISON LYON - TURIN / COLLEGAMENTO TORINO - LIONE

Partie commune franco-italienne
Section transfrontalière

Parte comune italo-francese
Sezione transfrontaliera

NOUVELLE LIGNE LYON TURIN - NUOVA LINEA TORINO LIONE
PARTIE COMMUNE FRANCO-ITALIENNE - PARTE COMUNE ITALO-FRANCESE

REVISION DE L'AVANT-PROJET DE REFERENCE - REVISIONE DEL PROGETTO DEFINITIVO
CUP C11J050000030001

GENIE CIVIL - OPERE CIVILI
TUNNEL DE BASE - TUNNEL DI BASE
GALERIE DE VENTILATION ET ACCES VAL CLAREA - GALLERIA DI VENTILAZIONE E ACCESSO VAL CLAREA
CENTRALE DE VENTILATION CLAREA - CENTRALE DI VENTILAZIONE CLAREA

PROJET ARCHITECTURAL - VUE EN PLANE RC
PROGETTO ARCHITETTONICO - PIANTA PIANO TERRA

Indice	Date / Data	Modification / Modifiche	Établi par / Compilato da	Vérifié par / Controllato da	Approuvé par / Approvato da
0	09/01/2013	Première diffusion / Prima emissione	G.VERDIANO D. BRUGNASCHETTO DR. CHIRINTO	M. RUSSO C. CIGNIERE	L. CHANITRON M. PANTALEO
A	09/02/2013	Révision suite aux commentaires LTF / Revisione a seguito commenti LTF	G.VERDIANO D. BRUGNASCHETTO DR. CHIRINTO	M. RUSSO C. CIGNIERE	L. CHANITRON M. PANTALEO

Technoport
CAD Construction
Dott. Ing. Mario Russo
Ordine Ingegneri Torino N° 5271 R

ORDINE DEGLI INGEGNERI DELLA PROVINCIA DI TORINO
DOTT. ING. MARIO RUSSO
ISCRITTO AL N.5271
DELL'ORDINE DEGLI INGEGNERI DELLA PROVINCIA DI TORINO

Code Doc	P	D	2	C	3	A	T	S	3	0	4	6	6	A	A	P	P	L	A
	Phase / Fase			Sigle étude / Sigla					Émetteur / Emittente			Numero			Indice	Statut / Stato		Type / Tipo	

INDIRIZZO GED / ADRESSE GED								
	C3A	F	F	30	47	50	30	02

ÉCHELLE / SCALA
1:100 - 1:10

LTF Lyon Turin Ferroviaire

LTF sas - 1091 Avenue de la Boisse BP 80931 - F-73000 CHAMBERY CEDEX (France)
Tél.: +33 (3) 4.79.68.56.50 - Fax: +33 (3) 4.79.68.56.75
RCS Chambery 439 550 565 - TVA: FR 05439550565
Propriété LTF Tous droits réservés - Proprietà LTF Tutti i diritti riservati

Co-erced with contribution of the European Union
Cofinanziato dall'Unione Europea
Società cofinanziata dall'Unione Europea