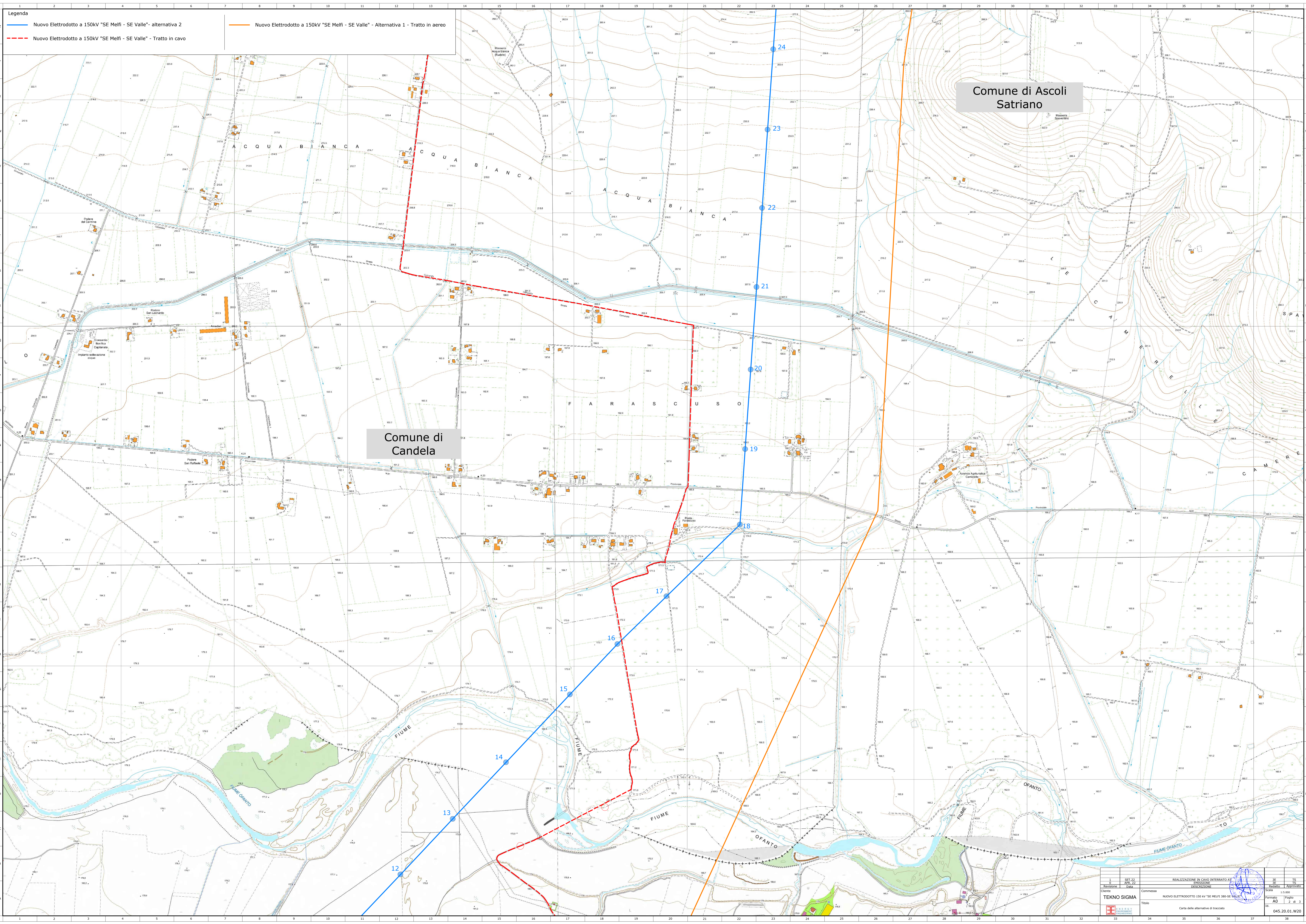


	Nuovo Elettrodotto a 150kV "SE Melfi - SE Valle" - alternativa 2
	Nuovo Elettrodotto a 150kV "SE Melfi - SE Valle" - Alternativa 1 - Tratto in aereo
	Nuovo Elettrodotto a 150kV "SE Melfi - SE Valle" - Tratto in cavo

Comune di Melfi

SE RTN MELFI
380/150kV

3	SET 22	REALIZZAZIONE IN CAVO INTERIATO AT	35	15
2	APR 22	PROIEZIONE	36	16
1		DEFINIZIONE	37	17
Revisione	data	DESCRIZIONE	38	18
Cliente	Commissa	NOVO ELETTRODOTTO 150 kV "SE MELFI 380-SE VALLE"	Scala	1:5.000
TEKNO SIGMA			Formato	A0
Titolu			Foglio	1 di 3
Carta delle alternative di tracciato			IS	045.20.01.W20



Legenda


- Nuovo Elettrodotto a 150kV "SE Melfi - SE Valle" - alternativa 2
- Nuovo Elettrodotto a 150kV "SE Melfi - SE Valle" - Alternativa 1 - Tratto in aereo
- Nuovo Elettrodotto a 150kV "SE Melfi - SE Valle" - Tratto in cavo

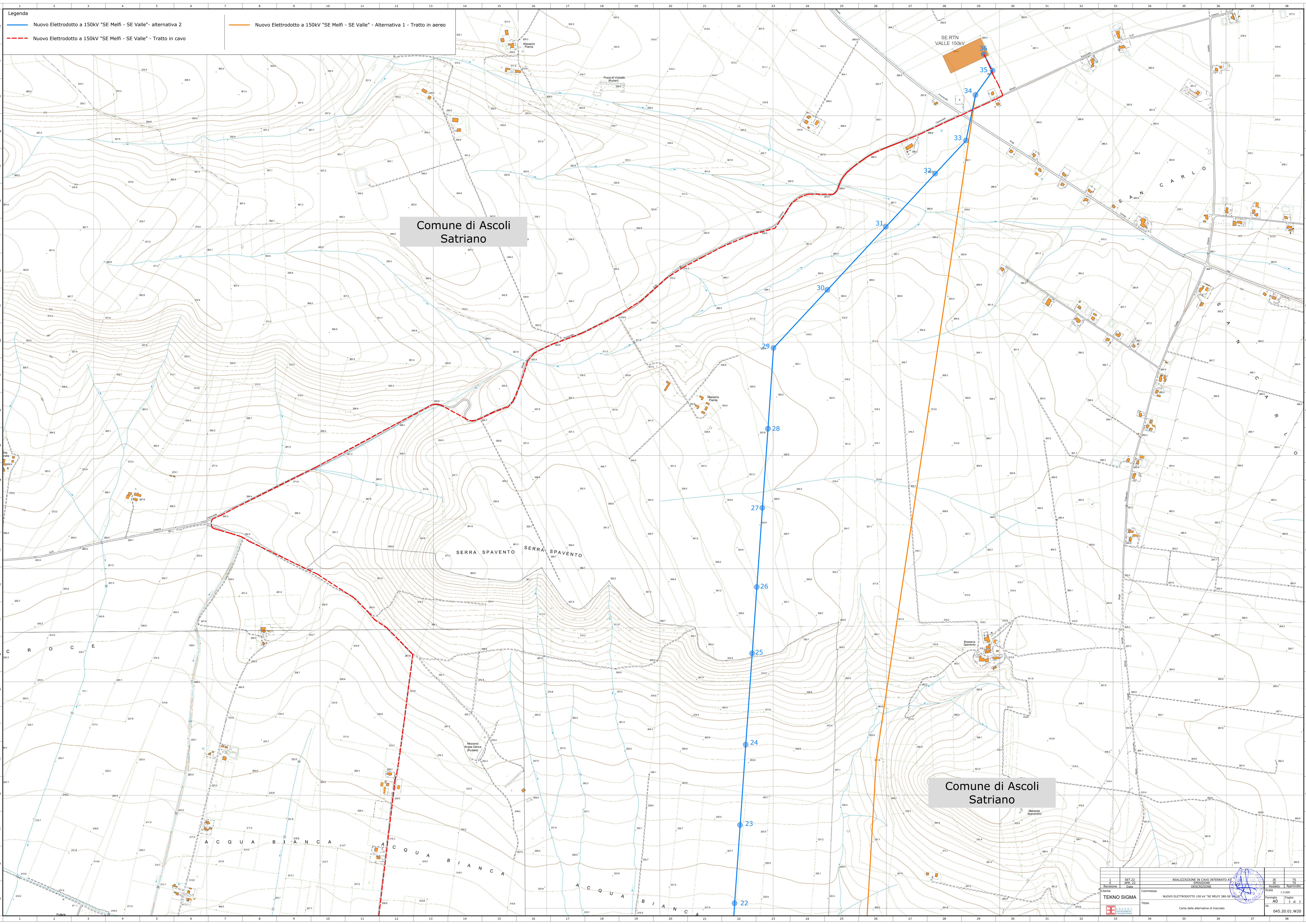
Comune di Ascoli Satriano

Comune di Candela

3	SET 22	REALIZZAZIONE IN CAVO INTERBATO AT	35	15
2	APR 22	PROIEZIONE	36	16
1		DETERMINAZIONE	37	17
Cliente	Commissa	NUOVO ELETTRODOTTO 150 kV "SE MELFI 380-SE VALLE"	Scala	1:5.000
			Formato	A0
			Foglio	2 di 3
			SS	045.20.01.W20

TEKNO SIGMA





Legenda

- Nuovo Elettrodotto a 150kV "SE Melfi - SE Valle" - alternativa 2
- Nuovo Elettrodotto a 150kV "SE Melfi - SE Valle" - Alternativa 1 - Tratto in aereo
- Nuovo Elettrodotto a 150kV "SE Melfi - SE Valle" - Tratto in cavo

Comune di Ascoli Satriano

Comune di Ascoli Satriano

3	SET 22	REALIZZAZIONE IN CAVO INTERBATO AT	35	15
2	APR 22	EMISSIONE	36	16
1	APR 22	PROVAZIONE	37	17
Cliente	Commissa	NUOVO ELETTRODOTTO 150 KV "SE MELFI 380-SE VALLE"	Scala	1:5.000
TEKNO SIGMA	Formato	A0	Foglio	3 di 3
Titolo		Carta delle alternative di tracciato	Disegnato	045.20.01.W20