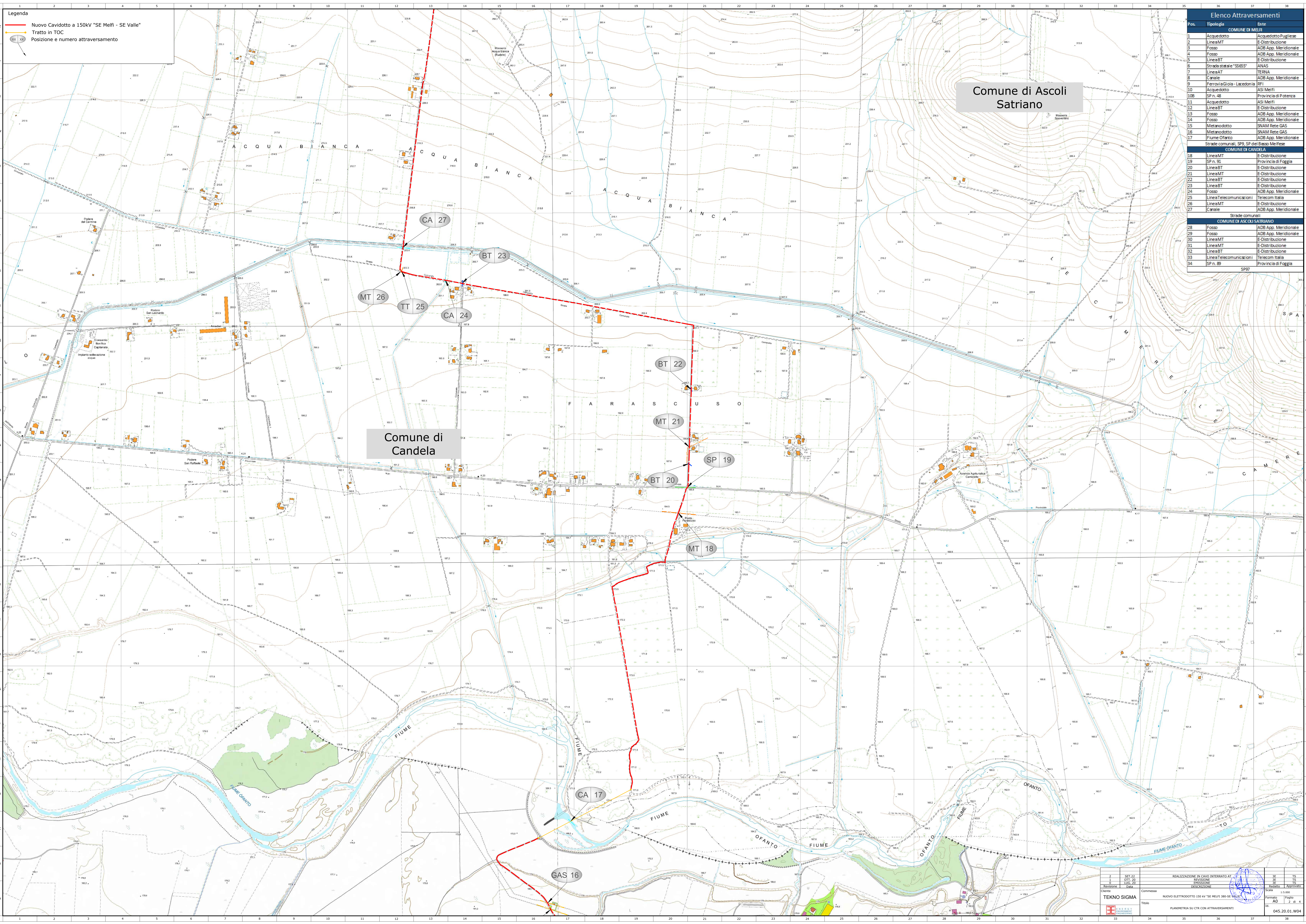


Legenda

- Nuovo Cavidotto a 150kV "SE Melfi - SE Valle"
- Tratto in TOC
- Posizione e numero attraversamento

Elenco Attraversamenti		
Pos.	Tipologia	Fonte
COMUNE DI MELFI		
1	Acquedotto	Acquedotto Pugliese
2	Linea MT	E-Distribuzione
3	Fosso	ADB App. Meridionale
4	Fosso	ADB App. Meridionale
5	Linea BT	E-Distribuzione
6	Strada statale "SS55"	ANAS
7	Linea AT	TERNA
8	Canale	ADB App. Meridionale
9	Ferrovia Gioia - Lacedonia	RFI
10	Acquedotto	ASI Melfi
10B	SP n. 48	Provincia di Potenza
11	Acquedotto	ASI Melfi
12	Linea BT	E-Distribuzione
13	Fosso	ADB App. Meridionale
14	Fosso	ADB App. Meridionale
15	Metanodotto	SNAM Rete GAS
16	Metanodotto	SNAM Rete GAS
17	Fiume Ofanto	ADB App. Meridionale
17	Strade comunali: SP del Basso Melfese	
COMUNE DI CANDELA		
18	Linea MT	E-Distribuzione
19	SP n. 91	Provincia di Foggia
20	Linea BT	E-Distribuzione
21	Linea MT	E-Distribuzione
22	Linea BT	E-Distribuzione
23	Linea BT	E-Distribuzione
24	Fosso	ADB App. Meridionale
25	Linea Telecomunicazioni	Telecom Italia
26	Linea MT	E-Distribuzione
27	Canale	ADB App. Meridionale
Strade comunali		
COMUNE DI ASCOLI SATRIANO		
28	Fosso	ADB App. Meridionale
29	Fosso	ADB App. Meridionale
30	Linea MT	E-Distribuzione
31	Linea MT	E-Distribuzione
32	Linea BT	E-Distribuzione
33	Linea Telecomunicazioni	Telecom Italia
34	SP n. 89	Provincia di Foggia

2	SET 22	REALIZZAZIONE IN CAVO INTERBATO AT	36	15
3	OTT 20	PROIEZIONE	36	15
Revisione	Data	DESCRIZIONE	Accettato	Approvato
Cliente	Commissa	NUOVO RIELETTRODOTTO 150 kV "SE MELFI 380-SE VALLE"	Scala	1:5.000
TEKNO SIGMA		Titolo	Formato	Foglio
		PIANIMETRIA SU CTR CON ATTRAVERSAMENTI	AD	1 di 4
			045.20.01.W04	



Legenda

- Nuovo Cavidotto a 150kV "SE Melfi - SE Valle"
- Tratto in TOC
- Posizione e numero attraversamento

Comune di Ascoli Satriano

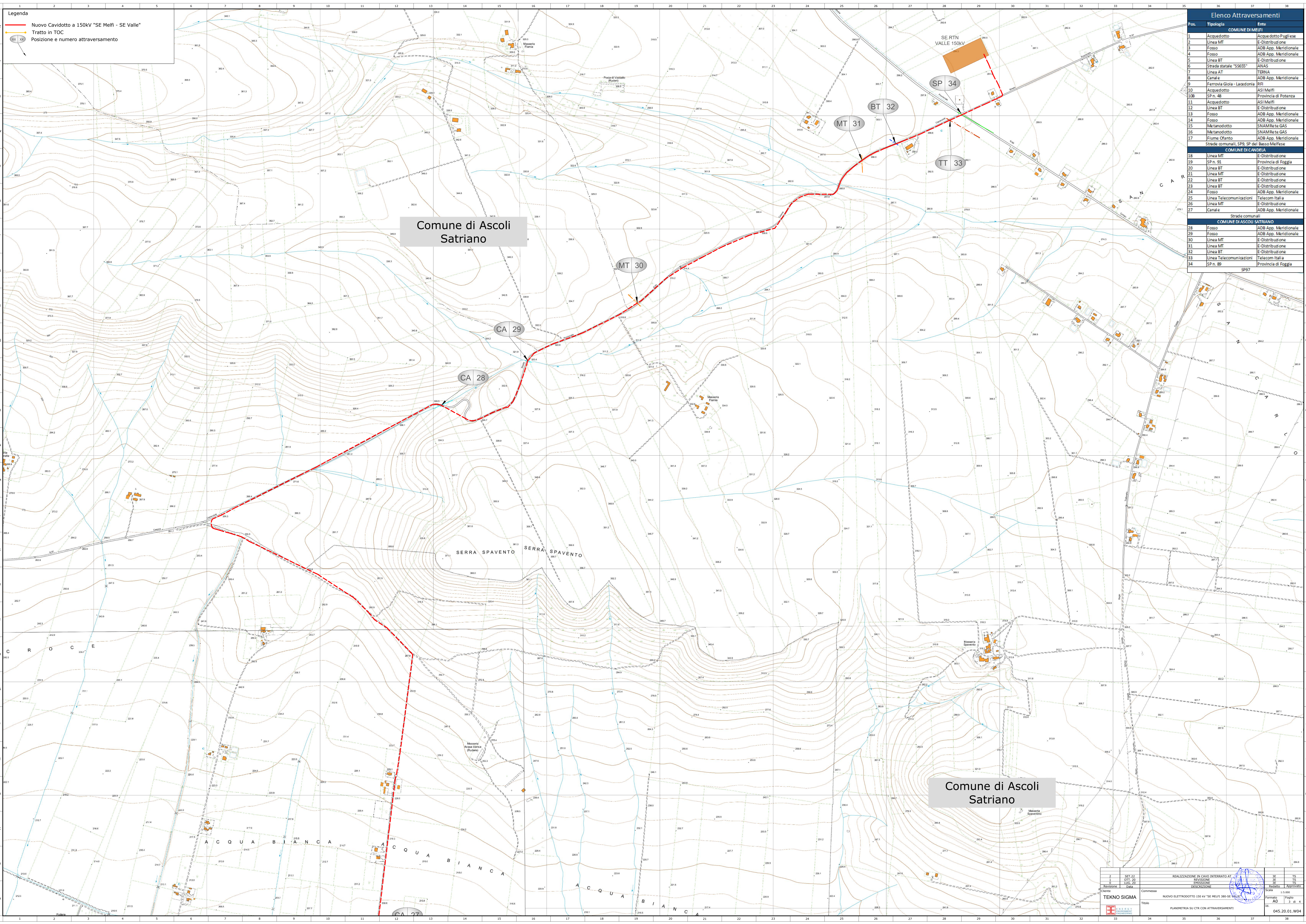
Comune di Candela

Elenco Attraversamenti		
Pos.	Tipologia	Fonte
COMUNE DI MELFI		
1	Acquedotto	Acquedotto Pugliese
2	LineaMT	E-Distribuzione
3	Fosso	ADB App. Meridionale
4	Fosso	ADB App. Meridionale
5	LineaBT	E-Distribuzione
6	Sondatale "SS65"	ANAS
7	LineaAT	TERNA
8	Canale	ADB App. Meridionale
9	FerroviaGiola-Lacedonia	RFI
10	Acquedotto	AS Melfi
10B	SP n. 48	Provincia di Potenza
11	Acquedotto	AS Melfi
12	LineaBT	E-Distribuzione
13	Fosso	ADB App. Meridionale
14	Fosso	ADB App. Meridionale
15	Metarodotto	SNAM Rete GAS
16	Metarodotto	SNAM Rete GAS
17	Fiume Ofanto	ADB App. Meridionale
17	Strade comunali: SP del Basso Melfese	
COMUNE DI CANDELA		
18	LineaMT	E-Distribuzione
19	SP n. 91	Provincia di Foggia
20	LineaBT	E-Distribuzione
21	LineaMT	E-Distribuzione
22	LineaBT	E-Distribuzione
23	LineaBT	E-Distribuzione
24	Fosso	ADB App. Meridionale
25	LineaTelecomunicazioni	Telecom Italia
26	LineaMT	E-Distribuzione
27	Canale	ADB App. Meridionale
Strade comunali		
COMUNE DI ASCOLISATRIANO		
28	Fosso	ADB App. Meridionale
29	Fosso	ADB App. Meridionale
30	LineaMT	E-Distribuzione
31	LineaMT	E-Distribuzione
32	LineaBT	E-Distribuzione
33	LineaTelecomunicazioni	Telecom Italia
34	SP n. 89	Provincia di Foggia
SP97		

2	SET 22	REALIZZAZIONE IN CAVO INTERBATO AT	36	15
3	OTT 20	PROVISIONE	37	15
4	LUG 20	PROVISIONE	38	15
Revisione	Data	DESCRIZIONE	Stato	Approvato
Cliente	Commissa	NOVO ELETTRIDOTTO 150 kV "SE MELFI 380-SE VALLE"	Scala	1:5.000
TEKNO SIGMA			Formato	Foglio
Titolu			AD	2 di 4
PIANIMETRIA SU CTR CON ATTRAVERSAMENTI			045.20.01.W04	

Legenda

- Nuovo Cavidotto a 150kV "SE Melfi - SE Valle"
- Tratto in TOC
- Posizione e numero attraversamento



Elenco Attraversamenti		
Pos.	Tipologia	Fonte
COMUNE DI MELFI		
1	Acquedotto	Acquedotto Pugliese
2	Linea MT	E-Distribuzione
3	Fosso	ADB App. Meridionale
4	Fosso	ADB App. Meridionale
5	Linea BT	E-Distribuzione
6	Strada statale "SS655"	ANAS
7	Linea AT	TERNA
8	Canale	ADB App. Meridionale
9	Ferrovia Gioia - Lacedonia	RFI
10	Acquedotto	ASI Melfi
11	SP n. 48	Provincia di Potenza
12	Acquedotto	ASI Melfi
13	Linea BT	E-Distribuzione
14	Fosso	ADB App. Meridionale
15	Fosso	ADB App. Meridionale
16	Metanodotto	SNAM Rete GAS
17	Flume Ofanto	ADB App. Meridionale
Strade comunali: SP del Basso Melfese		
COMUNE DI CANDIA		
18	Linea MT	E-Distribuzione
19	SP n. 91	Provincia di Foggia
20	Linea BT	E-Distribuzione
21	Linea MT	E-Distribuzione
22	Linea BT	E-Distribuzione
23	Linea BT	E-Distribuzione
24	Fosso	ADB App. Meridionale
25	Linea Telecomunicazioni	Telecom Italia
26	Linea MT	E-Distribuzione
27	Canale	ADB App. Meridionale
Strade comunali:		
COMUNE DI ASCOLI SATRIANO		
28	Fosso	ADB App. Meridionale
29	Fosso	ADB App. Meridionale
30	Linea MT	E-Distribuzione
31	Linea MT	E-Distribuzione
32	Linea BT	E-Distribuzione
33	Linea Telecomunicazioni	Telecom Italia
34	SP n. 89	Provincia di Foggia
SP97		

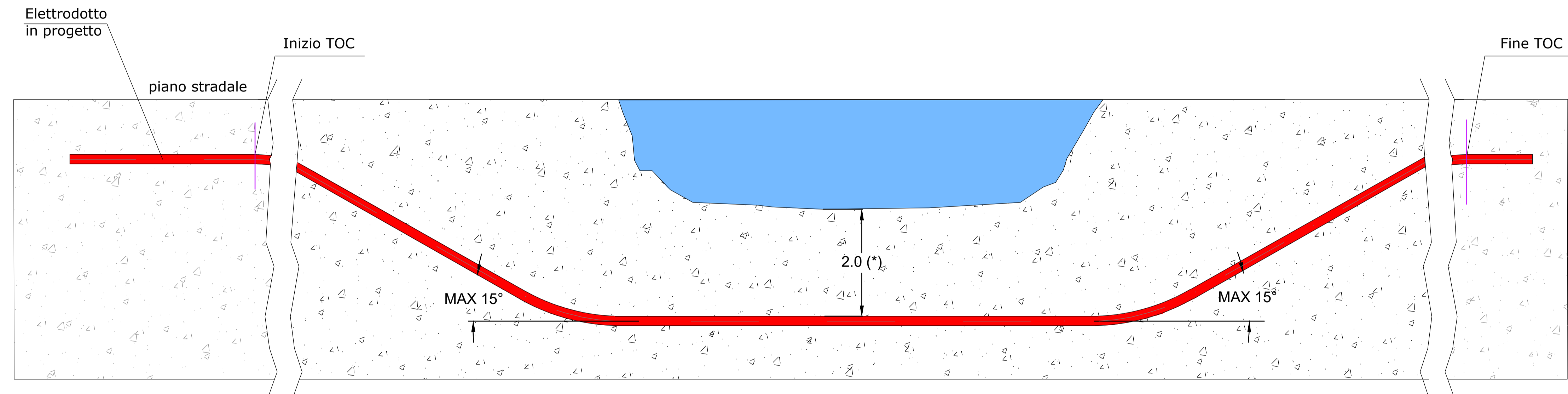
Comune di Ascoli Satriano

Comune di Ascoli Satriano

2	SET 22	REALIZZAZIONE IN CAVO INTERBATO AT	36	15
3	LOT 20	PROVISIONE	37	16
4	LOT 20	PROVISIONE	38	17
5	LOT 20	PROVISIONE	39	18
6	LOT 20	PROVISIONE	40	19
7	LOT 20	PROVISIONE	41	20
8	LOT 20	PROVISIONE	42	21
9	LOT 20	PROVISIONE	43	22
10	LOT 20	PROVISIONE	44	23
11	LOT 20	PROVISIONE	45	24
12	LOT 20	PROVISIONE	46	25
13	LOT 20	PROVISIONE	47	26
14	LOT 20	PROVISIONE	48	27
15	LOT 20	PROVISIONE	49	28
16	LOT 20	PROVISIONE	50	29
17	LOT 20	PROVISIONE	51	30
18	LOT 20	PROVISIONE	52	31
19	LOT 20	PROVISIONE	53	32
20	LOT 20	PROVISIONE	54	33
21	LOT 20	PROVISIONE	55	34
22	LOT 20	PROVISIONE	56	35
23	LOT 20	PROVISIONE	57	36
24	LOT 20	PROVISIONE	58	37
25	LOT 20	PROVISIONE	59	38
26	LOT 20	PROVISIONE	60	39
27	LOT 20	PROVISIONE	61	40
28	LOT 20	PROVISIONE	62	41
29	LOT 20	PROVISIONE	63	42
30	LOT 20	PROVISIONE	64	43
31	LOT 20	PROVISIONE	65	44
32	LOT 20	PROVISIONE	66	45
33	LOT 20	PROVISIONE	67	46
34	LOT 20	PROVISIONE	68	47
35	LOT 20	PROVISIONE	69	48
36	LOT 20	PROVISIONE	70	49
37	LOT 20	PROVISIONE	71	50
38	LOT 20	PROVISIONE	72	51
39	LOT 20	PROVISIONE	73	52
40	LOT 20	PROVISIONE	74	53
41	LOT 20	PROVISIONE	75	54
42	LOT 20	PROVISIONE	76	55
43	LOT 20	PROVISIONE	77	56
44	LOT 20	PROVISIONE	78	57
45	LOT 20	PROVISIONE	79	58
46	LOT 20	PROVISIONE	80	59
47	LOT 20	PROVISIONE	81	60
48	LOT 20	PROVISIONE	82	61
49	LOT 20	PROVISIONE	83	62
50	LOT 20	PROVISIONE	84	63
51	LOT 20	PROVISIONE	85	64
52	LOT 20	PROVISIONE	86	65
53	LOT 20	PROVISIONE	87	66
54	LOT 20	PROVISIONE	88	67
55	LOT 20	PROVISIONE	89	68
56	LOT 20	PROVISIONE	90	69
57	LOT 20	PROVISIONE	91	70
58	LOT 20	PROVISIONE	92	71
59	LOT 20	PROVISIONE	93	72
60	LOT 20	PROVISIONE	94	73
61	LOT 20	PROVISIONE	95	74
62	LOT 20	PROVISIONE	96	75
63	LOT 20	PROVISIONE	97	76
64	LOT 20	PROVISIONE	98	77
65	LOT 20	PROVISIONE	99	78
66	LOT 20	PROVISIONE	100	79
67	LOT 20	PROVISIONE	101	80
68	LOT 20	PROVISIONE	102	81
69	LOT 20	PROVISIONE	103	82
70	LOT 20	PROVISIONE	104	83
71	LOT 20	PROVISIONE	105	84
72	LOT 20	PROVISIONE	106	85
73	LOT 20	PROVISIONE	107	86
74	LOT 20	PROVISIONE	108	87
75	LOT 20	PROVISIONE	109	88
76	LOT 20	PROVISIONE	110	89
77	LOT 20	PROVISIONE	111	90
78	LOT 20	PROVISIONE	112	91
79	LOT 20	PROVISIONE	113	92
80	LOT 20	PROVISIONE	114	93
81	LOT 20	PROVISIONE	115	94
82	LOT 20	PROVISIONE	116	95
83	LOT 20	PROVISIONE	117	96
84	LOT 20	PROVISIONE	118	97
85	LOT 20	PROVISIONE	119	98
86	LOT 20	PROVISIONE	120	99
87	LOT 20	PROVISIONE	121	100
88	LOT 20	PROVISIONE	122	101
89	LOT 20	PROVISIONE	123	102
90	LOT 20	PROVISIONE	124	103
91	LOT 20	PROVISIONE	125	104
92	LOT 20	PROVISIONE	126	105
93	LOT 20	PROVISIONE	127	106
94	LOT 20	PROVISIONE	128	107
95	LOT 20	PROVISIONE	129	108
96	LOT 20	PROVISIONE	130	109
97	LOT 20	PROVISIONE	131	110
98	LOT 20	PROVISIONE	132	111
99	LOT 20	PROVISIONE	133	112
100	LOT 20	PROVISIONE	134	113
101	LOT 20	PROVISIONE	135	114
102	LOT 20	PROVISIONE	136	115
103	LOT 20	PROVISIONE	137	116
104	LOT 20	PROVISIONE	138	117
105	LOT 20	PROVISIONE	139	118
106	LOT 20	PROVISIONE	140	119
107	LOT 20	PROVISIONE	141	120
108	LOT 20	PROVISIONE	142	121
109	LOT 20	PROVISIONE	143	122
110	LOT 20	PROVISIONE	144	123
111	LOT 20	PROVISIONE	145	124
112	LOT 20	PROVISIONE	146	125
113	LOT 20	PROVISIONE	147	126
114	LOT 20	PROVISIONE	148	127
115	LOT 20	PROVISIONE	149	128
116	LOT 20	PROVISIONE	150	129
117	LOT 20	PROVISIONE	151	130
118	LOT 20	PROVISIONE	152	131
119	LOT 20	PROVISIONE	153	132
120	LOT 20	PROVISIONE	154	133
121	LOT 20	PROVISIONE	155	134
122	LOT 20	PROVISIONE	156	135
123	LOT 20	PROVISIONE	157	136
124	LOT 20	PROVISIONE	158	137
125	LOT 20	PROVISIONE	159	138
126	LOT 20	PROVISIONE	160	139
127	LOT 20	PROVISIONE	161	140
128	LOT 20	PROVISIONE	162	141
129	LOT 20	PROVISIONE	163	142
130	LOT 20	PROVISIONE	164	143
131	LOT 20	PROVISIONE	165	144
132	LOT 20	PROVISIONE	166	145
133	LOT 20	PROVISIONE	167	146
134	LOT 20	PROVISIONE	168	147
135	LOT 20	PROVISIONE	169	148
136	LOT 20	PROVISIONE	170	149
137	LOT 20	PROVISIONE	171	150
138	LOT 20	PROVISIONE	172	151
139	LOT 20	PROVISIONE	173	152
140	LOT 20	PROVISIONE	174	153
141	LOT 20	PROVISIONE	175	154
142	LOT 20	PROVISIONE	176	155
143	LOT 20	PROVISIONE	177	156
144	LOT 20	PROVISIONE	178	157
145	LOT 20	PROVISIONE	179	158
146	LOT 20	PROVISIONE	180	159
147	LOT 20	PROVISIONE	181	160
148	LOT 20	PROVISIONE	182	161
149	LOT 20	PROVISIONE	183	162
150	LOT 20	PROVISIONE	184	163
151	LOT 20	PROVISIONE	185	164
152	LOT 20	PROVISIONE	186	165
153	LOT 20	PROVISIONE	187	166
154	LOT 20	PROVISIONE	188	167
155	LOT 20	PROVISIONE	189	168
156	LOT 20	PROVISIONE	190	169
157	LOT 20	PROVISIONE	191	170
158	LOT 20	PROVISIONE	192	171
159	LOT 20	PROVISIONE	193	172
160	LOT 20	PROVISIONE	194	173
161	LOT 20	PROVISIONE	195	174
162	LOT 20	PROVISIONE	196	175
163	LOT 20	PROVISIONE	197	176
164	LOT 20	PROVISIONE	198	177
165	LOT 20	PROVISIONE	199	178
166	LOT 20	PROVISIONE	200	179
167	LOT 20	PROVISIONE	201	180
168	LOT 20	PROVISIONE	202	181
169	LOT 20	PROVISIONE	203	182
170	LOT 20	PROVISIONE	204	183
171	LOT 20	PROVISIONE	205	184
172	LOT 20	PROVISIONE	206	185
173	LOT 20	PROVISIONE	207	186
174	LOT 20	PROVISIONE	208	187
175	LOT 20	PROVISIONE	209	188
176	LOT 20	PROVISIONE	210	189
177	LOT 20	PROVISIONE	211	190
178	LOT 20	PROVISIONE	212	191
179	LOT 20	PROVISIONE	213	192
180	LOT 20	PROVISIONE	214	193
181	LOT 20	PROVISIONE	215	194
182	LOT 20	PROVISIONE	216	195
183	LOT 20	PROVISIONE	217	196
184	LOT 20	PROVISIONE	218	197
185	LOT 20	PROVISIONE	219	198
186	LOT 20	PROVISIONE	220	199
187	LOT 20	PROVISIONE	221	200
188	LOT 20	PROVISIONE	222	201
189	LOT 20	PROVISIONE	223	202
190	LOT 20	PROVISIONE	224	203
191	LOT 20	PROVISIONE	225	204
192	LOT 20	PROVISIONE	226	205
193	LOT 20	PROVISIONE	227	206
194	LOT 20	PROVISIONE	228	207
195	LOT 20	PROVISIONE	229	208
196	LOT 20	PROVISIONE	230	209
197	LOT 20	PROVISIONE	231	210
198	LOT 20	PROVISIONE	232	211
199	LOT 20	PROVISIONE	233	212
200	LOT 20	PROVISIONE	234	213
201	LOT 20	PROVISIONE	235	214
202	LOT 20	PROVISIONE	236	215
203	LOT 20	PROVISIONE	237	216
204	LOT 20	PROVISIONE	238	217
205	LOT 20	PROVISIONE	239	218
206	LOT 20	PROVISIONE		

ATTRAVERSAMENTO FIUME TRAMITE T.O.C.

SEZIONE LONGITUDINALE



(*) salvo diversa prescrizione dell'ente

2	SET. 22	REALIZZAZIONE IN CAVO INTERRATO AT	3E	TS
1	OTT. 20	REVISIONE	3E	TS
0	LUG. 20	EMISSIONE	3E	TS
Revisone	Data	DESCRIZIONE	Redatto	Approvato
Cliente	Commissa	Scala		
TEKNO SIGMA	NUOVO ELETTRODOTTO 150 kV 'SE MELFI 380-SE VALLE	1:5.000		
Titolo		Formato	Foglio	
ATTRAVERSAMENTO TOC		A0	4 di 4	
		Id. 045.20.01.W04		