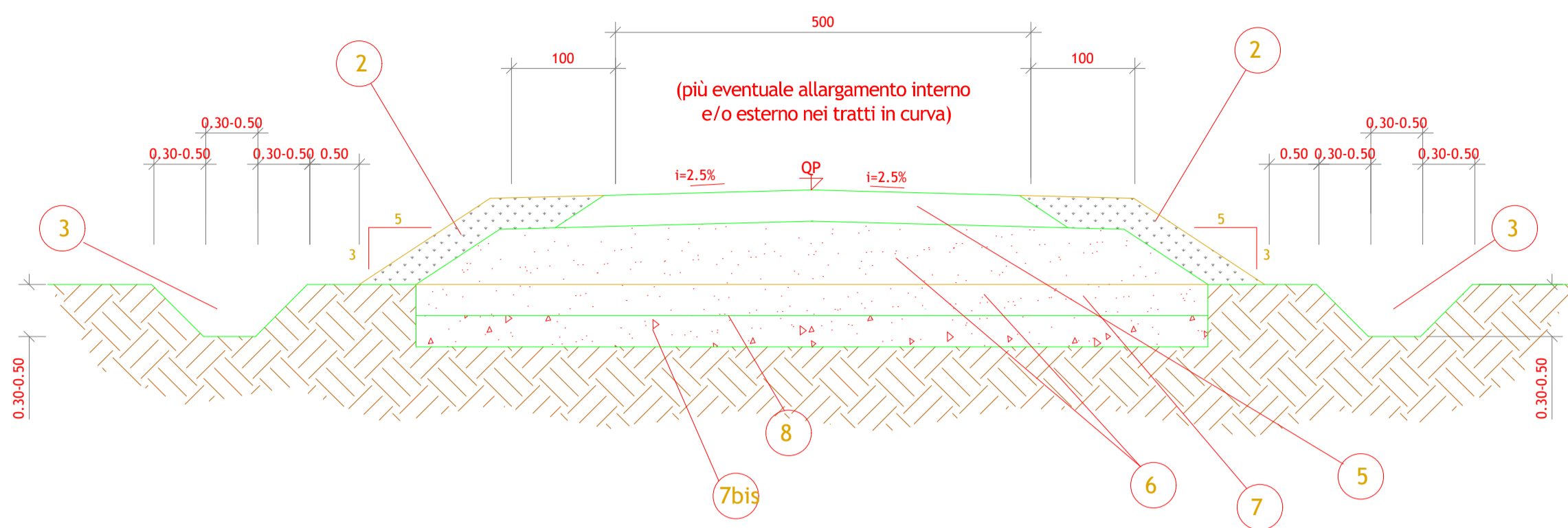


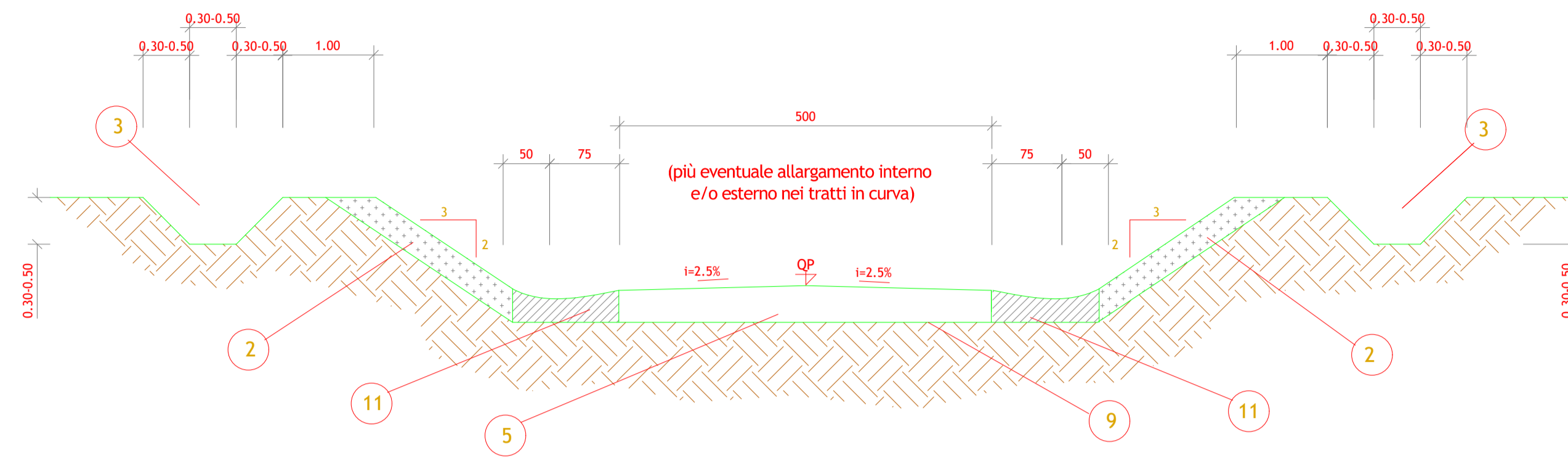
SEZIONE IN RILEVATO

altezze sul P.C. <= 1,3 m
(pavimentazione in misto granulare stabilizzato e pendenza scarpate 5/3, arginello a filo pavimentazione, ed assenza di embrici)



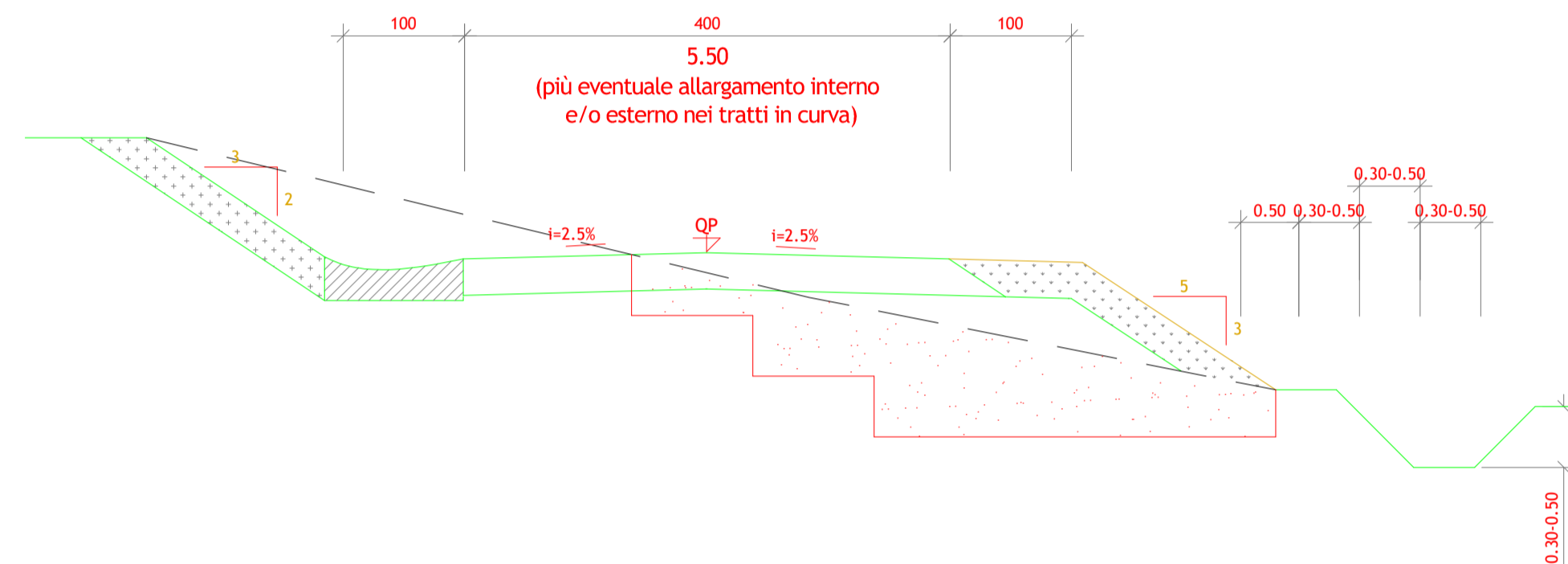
SEZIONE IN TRINCEA

piano di posa costituito da terre appartenenti ai gruppi A1, A2, A3 e Me >= 50N/mmq (classificazione CNR-UNI 10006/63)



SEZIONE A MEZZACOSTA

(pavimentazione in misto granulare stabilizzato, arginello a filo pavimentazione ed assenza di embrici)

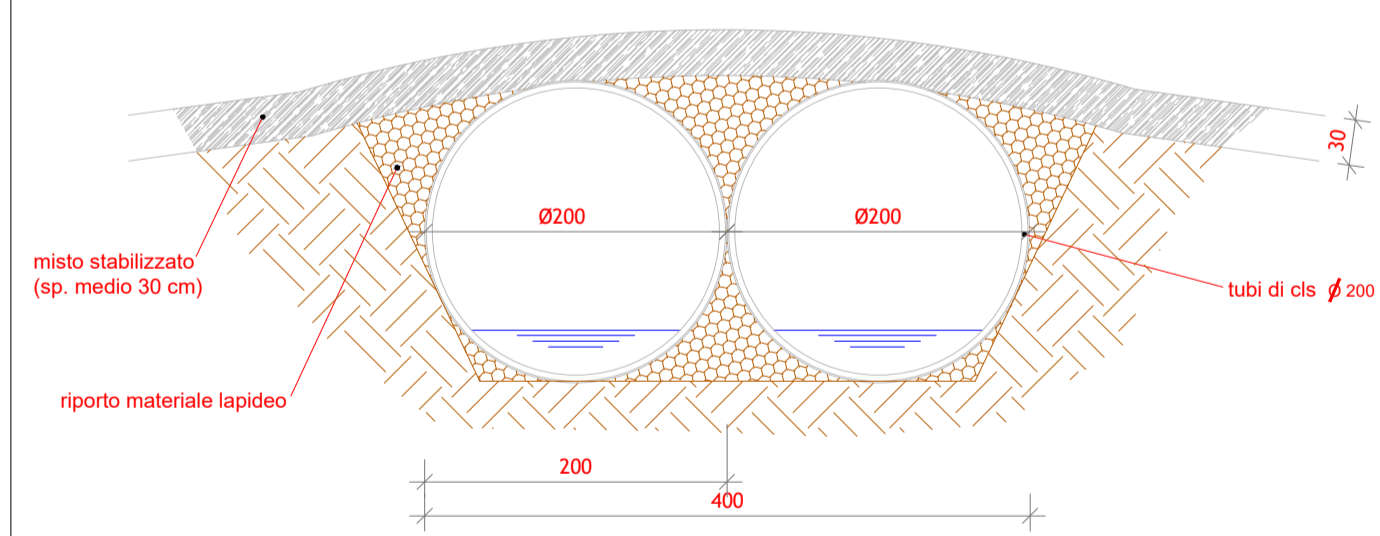


NOTE:

- 1 IL TIPO DI BARRIERA, OVE NECESSARIO, E' DA STABILIRSI CASO PER CASO IN FUNZIONE DELLA SITUAZIONE LOCALE E PERTANTO SI RIMANDA AI PROGETTI ESECUTIVI SPECIFICI.
- 2 TERRENO VEGETALE sp. 30 cm
- 3 FOSSO IN TERRA REALIZZATO OVE NECESSARIO DI DIMENSIONI ADEQUATE PER L'UTILIZZO DELLO STESSO COME FOSSO IRRIGUIO. QUANDO LE PENDENZE LONGITUDINALI DELLA VIABILITA' LO RENDESSERO NECESSARIO, IL FOSSO VERREBBE OPPORTUNAMENTE RIVESTITO (VEDASI PARTICOLARE).
- 4 CARATTERISTICHE E FUSO GRANULOMETRICO
PAVIMENTAZIONE IN MISTO GRANULARE STABILIZZATO (VEDAGI PARTICOLARE).
DENSITA' >= 95% AASHO MOD.
- Me >= 80 N/mmq
- MISCELA (0 Crine/10 Setaccio) - passante 5% in peso:
- 5 RILEVATO IN TERRE APPARTENENTI AI GRUPPI A1, A2-4, A2-5, A3, (classificazione CNR-UNI 10006/1963).
- POSA IN OPERA IN STRATI AL FINITO sp. max. 50 cm.
DENSITA' >= 90% AASHO MOD. STRATO SUPERIORE 30 cm - DENSITA' >= 95% AASHO MOD. IV.
- Me >= 50 N/mmq (VALORE ALL'ESTRADOSSO DEL RILEVATO)
- 6 N.B. PER L'UTILIZZO DEL GRUPPO A2-6, SARANNO ACCETTATE SOLO TERRE CON PASSANTE 2 mm >= 50% E PASSANTE 0.075 mm <= 25%.
POTRANNO ESSERE IMPIEGATI ANCHE MATERIALI DI DEMOLIZIONE DI RILEVATI STRADALI, A CONDIZIONE CHE ESSI RIENTRINO NELLA CLASSIFICAZIONE DELLE TERRE SUDETTE.
- 7 SCOTICO prof. da 20 cm AD 80 cm IN FUNZIONE DELLO SPESSORE DELLE CARATTERISTICHE DELLO STRATO VEGETALE. LO STESSO SARANNO UTILIZZATO QUALE RIVESTIMENTO DELLE SCARPATE DELLA VIABILITA' ED MERITO AL FINE DI MINIMIZZARE L'IMPATTO DELLA VIABILITA' STESSA.
- 7bis BONIFICA sp. 30 cm CON STABILIZZAZIONE DELL'ESISTENTE O SOSTITUZIONE CON TERRE APPARTENENTI AI GRUPPI A1, A2-4, A2-5, A3 (classificazione CNR-UNI 10006/1963), OVVERO, IN PRESENZA DI FALDA AFFIORANTE, CON TERRA APPARTENENTE AL GRUPPO A1a.
- 8 PIANO DI POSA DEL RILEVATO
DENSITA' >= 90% AASHO MOD.
- Me >= 15 N/mmq
- 9 QUALORA SUL PIANO DI POSA DEL RILEVATO NON VENGA RAGGIUNTO IL Me >= 15 N/mmq SI PROCEDERA' AD ULTERIORE BONIFICA DI 30 cm IN AGGIUNTA AI 30 GIU' PREVISTI.
- 10 PIANO DI POSA FONDAZIONE IN TRINCEA - DENSITA' >= 95% AASHO MOD. - Me >= 50 N/mmq
- 11 BANCHINA IN TERRA BATTUTA TIPO A

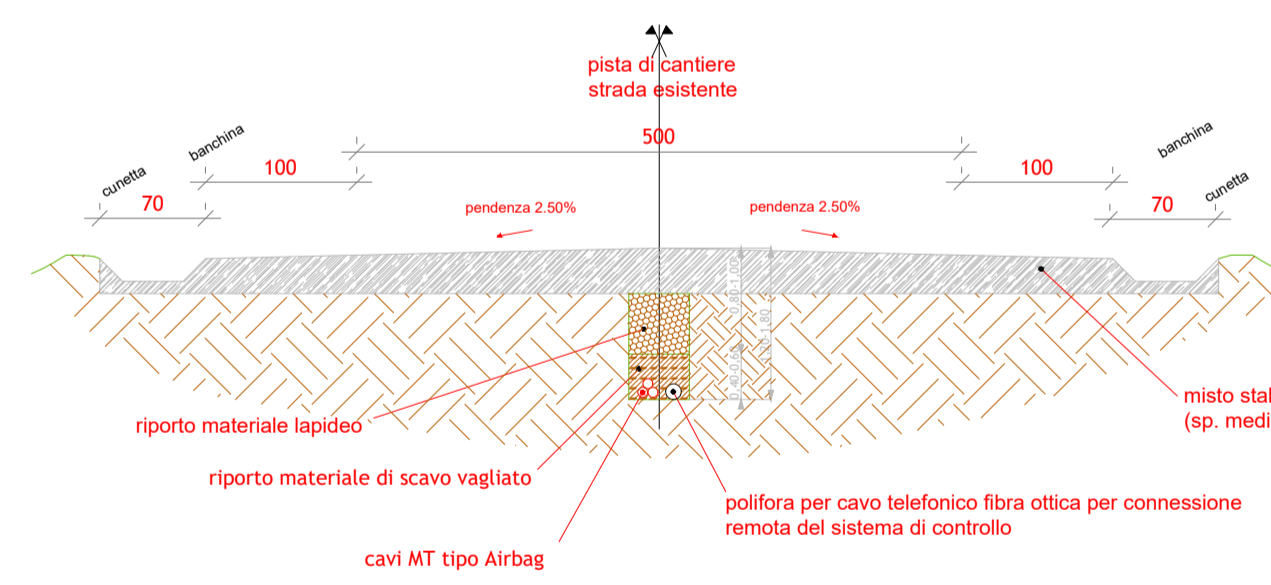
SEZIONE TIPO [A]

Attraversamento canale idrico su Strada Comunale



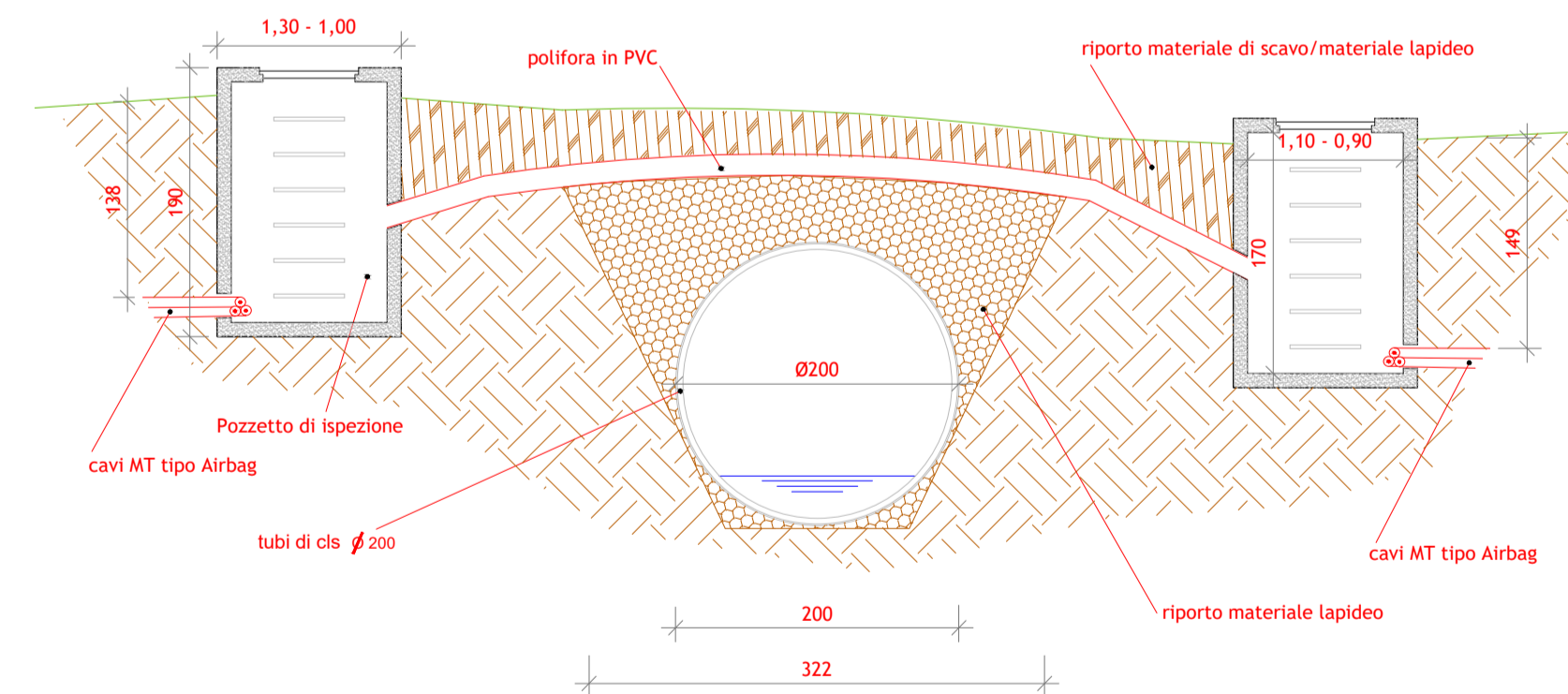
SEZIONE TIPO [B]

Pista di cantiere con cavidotto interrato



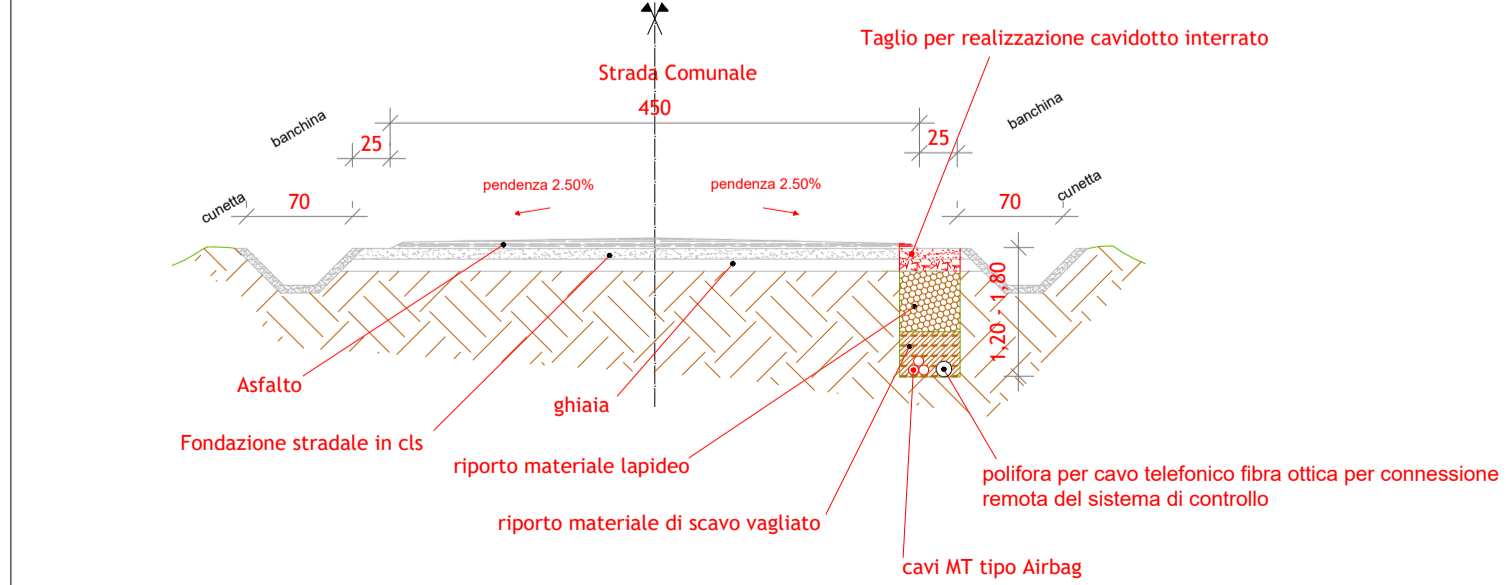
SEZIONE TIPO [C]

Attraversamento canale idrico con cavidotto interrato



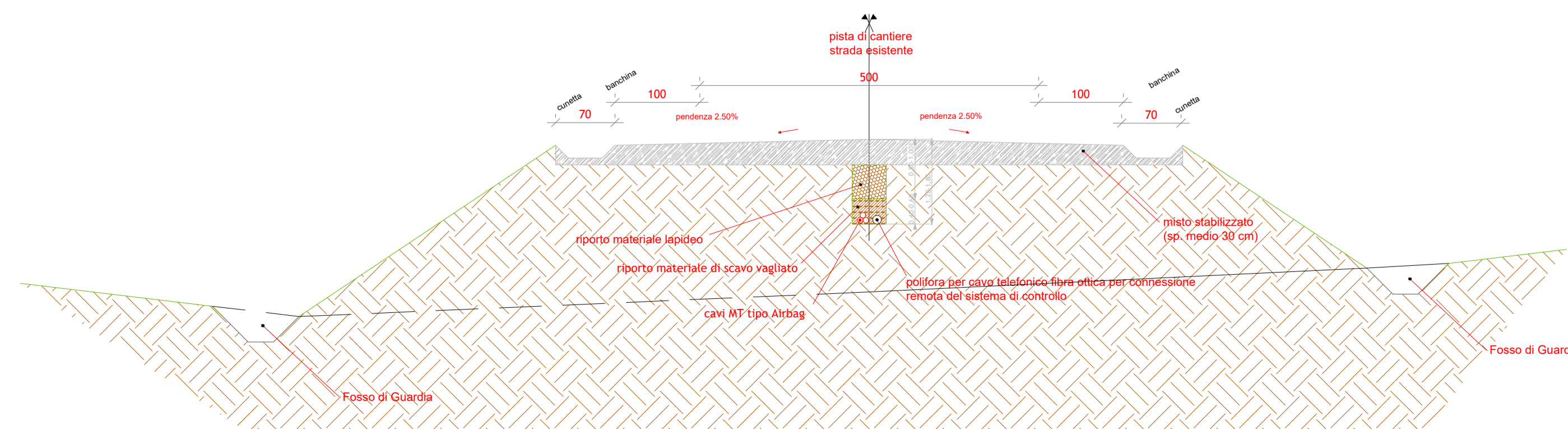
SEZIONE TIPO [D]

Passaggio cavidotto al lato di Strada Comunale esistente



SEZIONE TIPO [E]

Pista di cantiere in rilevato con cavidotto interrato



Regione CALABRIA

Provincia COSENZA

PROGETTO PER LA REALIZZAZIONE DI UN PARCO EOLICO E DELLE RELATIVE OPERE DI CONNESSIONE ALLA RTN.

Comune di Terranova da Sibari
Località "Masseria Tarsia"

Comune di Spazzano Albanese
Località "Case di Tarsia"

Comune di Corigliano-Rossano
Località "Apollinara"

A. PROGETTO DEFINITIVO DELL'IMPIANTO, DELLE OPERE CONNESSE E DELLE INFRASTRUTTURE INDISPENSABILI

ELABORATI GRAFICI

Codice:	TRS	Autorizzazione Unica ai sensi del D.Lgs 387/2003 e D.Lgs 152/2006
N° elaborato:	Sezioni Tipo e Particolari Costruttivi	
A.16.a.15		
N° Foglio:	Tot. Fogli:	Formato:
1	1	A1
		Scala:
		-
		Tipo di documento:
		Progetto Definitivo

Progettazione

Qair

Italia

Proponente

ITW Terranova

ITW TERRANOVA srl
Via del Gallitello, 89
85100 POTENZA (PZ)
P.IVA 02082800760

Rappresentante legale proponente

Emmanuel MACQUERON

Data

Marzo 2022

Progettisti

Ing. Vassalli Quirino

Ing. Speranza Carmine Antonio

Rev.	Data	Descrizione	Elaborato	Controllato	Approvato
00	03/2022	Emissione	QV	QV/AS/DR	QI

ITW_TRS_A16A15 - sezioni tipo e particolari architettonici.dwg

ITW_TRS_A16A15 - sezioni tipo e particolari architettonici.dwg

ITW TERRANOVA srl - Via del Gallitello, 89 - 85100 POTENZA (PZ) - Italia - Tel. (+39) 0971 283416 - P.IVA 02082800760

Il presente elaborato è di proprietà di ITW Terranova S.r.l. Non è consentito riprodurre o comunque utilizzare senza autorizzazione scritta di ITW Terranova S.r.l.