




PROGETTO DELLA FUTURA STAZIONE DI TRASFORMAZIONE 150/36 kV IN ENTRA-ESCI ALLA LINEA "ALTAMURA ALL. - MATERA NORD" E RACCORDI ALLA LINEA "PELLICCIARI - GRAVINA 150 kV"



Proprietà	 wpd altia s.r.l. Corso d'Italia, 83 00198 - Roma Tel: +39 06 960 353-10 e-mail: info@wpd-italia.it				
Progettazione	 INSE Viale Michelangelo, 71 80129 Napoli TEL.081 579 7998 mail: tecnico@inse.it				
Elaborato	Nome Elaborato: RELAZIONE GEOLOGICA PRELIMINARE CARTA DI PERICOLOSITA' IDRAULICA 				
01	Aprile 2023	Nota Tema - Analisi n.2 per benestare al progetto del 12/01/2023 e 16/03/2023	V.E.Iervolino	INSEsrl	WPD SRL
00	Luglio 2022	PRIMA EMISSIONE	V.E.Iervolino	INSEsrl	WPD SRL
Rev.	Data	Oggetto della revisione	Elaborazione	Verifica	Approvazione
Scala:	1:5.000				
Formato:	A1	Codice Pratica: S242	Codice Elaborato: S242-DG06-D		

- Legenda**
- Pericolosità Idraulica**
Mosaicatura ISPRA 2020
- bassa
 - media
 - elevata
 - reticolo idrografico
- Layout**
- sostegni
- da demolire
 - esistente
 - progetto
 - tratto da demolire
- Linea aerea esistente Pellicciari-Gravina 150kV
 - Nuova Linea aerea 150kV Raccordo Altamura-Matera
 - Linea Aerea Esistente Altamura-Matera nord 150kV
 - Linea Altamura-Matera nord 150kV
 - Stazione in progetto 150/36kV - Altamura
 - Stazione RTN Futura 380/150kV