Sezione B-B Stallo parallelo 150 kV



Sezione A-A Stallo parallelo 150 kV

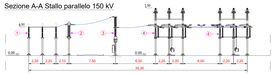

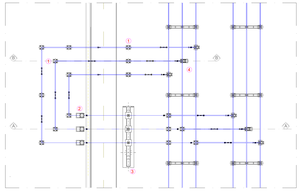

Stralcio pianta elettromeccanica "SE Altamura 150/36 kV" - Stallo parallelo 150 kV

LEGENDA

1 - SCARICATORE 150 kV
2 - ISOLATORE 150 kV
3 - INTERRUTTORE 150 kV
4 - SEZIONATORE VERTICALE

Sezione A-A Linea aerea 150 kV

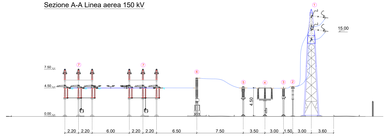

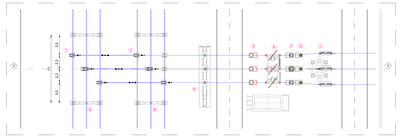

Stralcio pianta elettromeccanica "SE Altamura 150/36 kV" - Linea aerea 150 kV

LEGENDA

1 - TERMINALE AEREO
2 - SCARICATORE
3 - TRASFORMATORE DI TENSIONE CAPACITIVO
4 - SEZIONATORE ORIZZONTALE CON LAME DI TERRA
5 - TRASFORMATORE DI CORRENTE
6 - INTERRUTTORE
7 - SEZIONATORE VERTICALE
8 - ISOLATORE PORTANTE

Sezione A-A Linea in cavo 150 kV



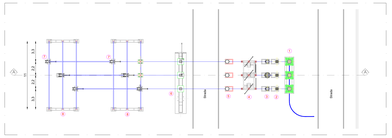

Stralcio pianta elettromeccanica "SE Altamura 150/36 kV" - Linea in cavo 150 kV

LEGENDA

1 - TERMINALE CAVO
2 - SCARICATORE
3 - TRASFORMATORE DI TENSIONE CAPACITIVO
4 - SEZIONATORE ORIZZONTALE CON LAME DI TERRA
5 - TRASFORMATORE DI CORRENTE
6 - INTERRUTTORE
7 - SEZIONATORE VERTICALE
8 - ISOLATORE PORTANTE

Sezione A-A Trasformatore 150/36 kV



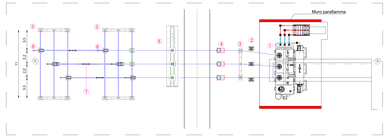


Stralcio pianta elettromeccanica "SE Altamura 150/36 kV" - Stallo TR 150/36 kV

LEGENDA

1 - TRASFORMATORE 150/36 kV
2 - SCARICATORE 150 kV
3 - ISOLATORE PORTANTE
4 - TRASFORMATORE DI CORRENTE
5 - INTERRUTTORE 150 kV
6 - SEZIONATORE VERTICALE
7 - ANTIVIBRANTE A BALESTRA

Sezione A-A Stallo reattore di rifasamento

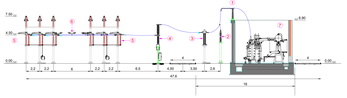

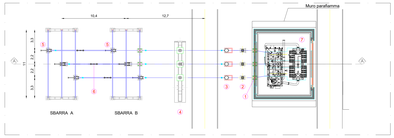


Stralcio pianta elettromeccanica "SE Altamura 150/36 kV" - Stallo Reattore di rifasamento

LEGENDA

1 - ISOLATORE PORTANTE 150 kV
2 - SCARICATORE 150 kV
3 - TA AD AFFIDABILITA' INCREMENTATA 150 kV
4 - INTERRUTORE 150 kV
5 - SEZIONATORE VERTICALE
6 - ANTIVIBRANTE A BALESTRA
7 - REATTORE DI RIFASAMENTO

Sezione A-A - Stallo TIP

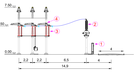

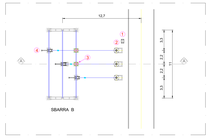


Stralcio pianta elettromeccanica "SE Altamura 150/36 kV" - Stallo TIP

LEGENDA

1 - ARMADIO DI INTERFACCIA COLLEGAMENTO TIP
2 - TRASFORMATORI INDUTTIVI DI POTENZA - TIP
3 - ISOLATORE PORTANTE
4 - SEZIONATORE VERTICALE

CITTA' METROPOLITANA DI BARI | REGIONE PUGLIA | COMUNE di ALTAMURA | COMUNE di GRAVINA DI PUGLIA

**PROGETTO DELLA FUTURA STAZIONE DI TRASFORMAZIONE 150/36 kV IN ENTRA-ESCI ALLA LINEA "ALTAMURA ALL. - MATERA NORD" E RACCORDI ALLA LINEA "PELLICCIARI - GRAVINA 150 kV"**

Proponente: wpd wind energy — wpd s.r.l. Corso Vittorio 11, 10100 - Torino (TO) tel. +39 011 8192 111 fax +39 011 8192 112 e-mail: info@wpd.it/info@pec.it

Progettazione: INSE. — Dott. Ing. Vincenzo Mastrogiacomo, Dott. Ing. Gianluca Mastrogiacomo, Dott. Ing. Gianluca Lacarbonara

Elaborato: Nome Elaborato: **SEZIONI ELETTROMECCANICHE - PARTI DI IMPIANTO**

| Rev. | Data | Oggetto della revisione | Elaborazione | Verifica | Approvazione |
|---|---|---|---|---|---|
| 01 | Aprile 2023 | Nota Terna - Inoltre n.2 per terminale al progetto del 12/01/2023 e 16/03/2023 | INISE Srl | P. Di Meco | WPD SRL |
| 00 | Luglio 2022 | PRIMA EMISSIONE | INISE Srl | P. Di Meco | WPD SRL |

Scala: 1:200

Formato: 2080X4420

Codice Pratica: 5242 | Codice Elaborato: 5242-5055-D