

LEGENDA

— Profilo del terreno attuale

TP: Testa palo  
ma/ca: Mensola o Conduttore alto  
mm/cm: Mensola o Conduttore medio  
mb/cb: Mensola o Conduttore basso

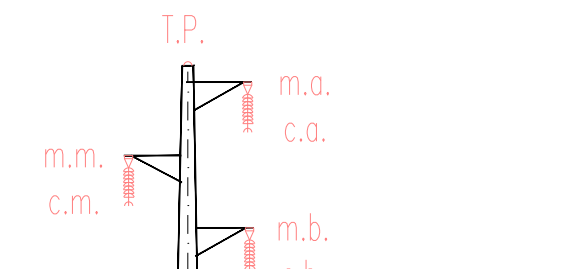
MEZZA COSTA a mt. 10

ALBERATURA - COLTURE

Gradi sessadecimali

ARMAMENTI CONDUTTORI

SS: semplice sospensione  
DS: doppia sospensione  
SA: semplice amarro  
DA: doppio amarro  
150 : Contrappeso

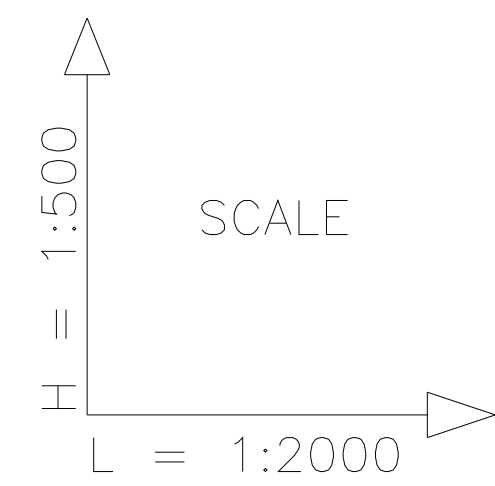


Linea AT 150KV Altamura - Matera Nord

Catenaria esistente

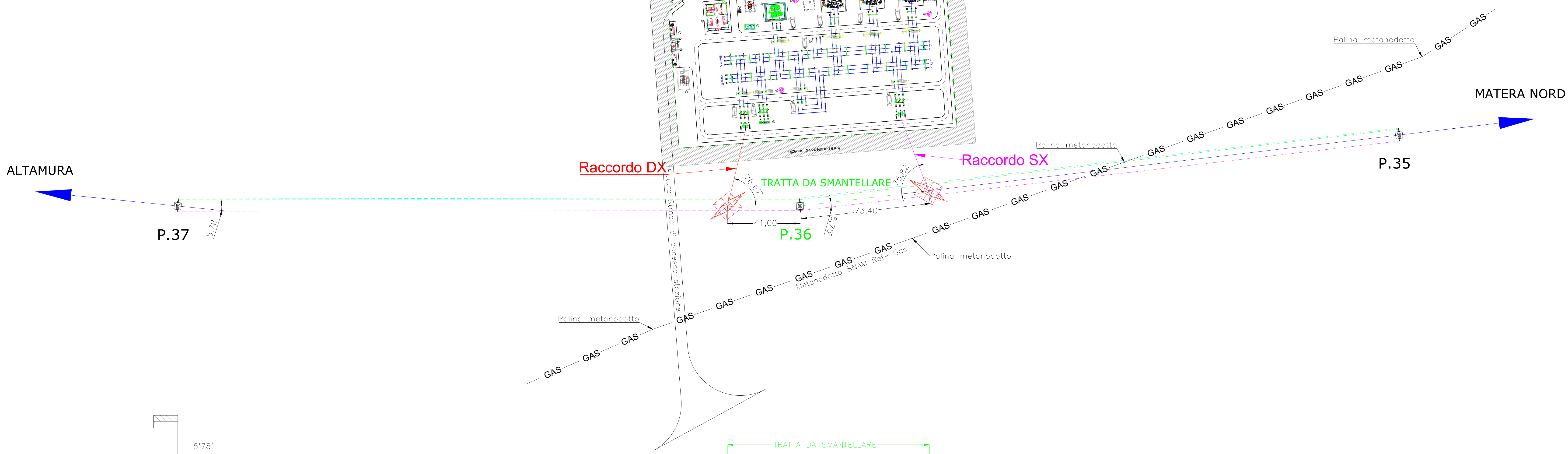
CONDUTTORI ESISTENTI  
CONDUTTORE : AII-acc 31,5 mmq 585,35  
FUNDE DI GUARDIA : Acciaio Ø10,5 (19x2,1)  
Zona "A"

Temperatura di rilievo 26°



LINEA AT 150 KV	
Scala orizz.	2000
Scala verticale	500

Distanza Vertici			352.80										342.08											
Distanze Progressive	0.00	65.68	133.07	173.49	228.62	273.33	288.94	294.96	311.80	332.46	352.80	372.94	394.24	426.20	469.44	525.02	563.41	624.40	658.97	694.88				
Distanza Pali		340														342.08								
Quote Terreno	363.94	364.14	364.59	364.84	364.88	365.05	365.06	365.07	365.07	365.09	365.10	364.98	364.88	364.71	364.81	364.96	365.29	365.56	365.72	366.49				
Numero e Tipo Palo	P.37		P.36										P.35											
Armamento	h=25 / DS		h=16 / SS										h=20 / SS											
Colture e Natura Terreno	Seminativo/Argilloso												Seminativo/Argilloso											
Comune e Provincia	COMUNE DI ALTAMURA (BA)												COMUNE DI ALTAMURA (BA)											
Ettometrica	0	1	2	3	4	5	6	7	8															








**PROGETTO DELLA FUTURA STAZIONE DI TRASFORMAZIONE 150/36 KV IN ENTRA-ESCI ALLA LINEA "ALTAMURA ALL. - MATERA NORD" E RACCORDI ALLA LINEA "PELLICCIARI - GRAVINA 150 KV"**




wpd s.p.a. s.r.l. via Roma, 83 70198 - Roma Tel. +39 06 890 353 10 e-mail: info@wpditalia.it

INSE s.p.a. viale Michelangelo, 72 80129 Napoli Tel. +39 081 579 7996 mail: tecnico@inse.it

**PROF. PLANALTIMETRICO L. 150 KV "ALTAMURA-MATERANORD"- STATO DI FATTO**

01	Aprile 2023	Nata Terra - Analisi 2 per l'iterazione al progetto del 12/01/2023 e 16/03/2023	INSE Srl	F. Di Marco	WPD SRL
10	Luglio 2022	PRIMA EMISSIONE	INSE Srl	F. Di Marco	WPD SRL

Rev:  $X=12,000$   $Y=1:500$  Data: Elaborazione: Verifica: Approvazione:

Scale:  $X=12,000$   $Y=1:500$  Formato: 1420x770 Codice Pratica: S242 Codice Elaborato: S242-EL07-D