



PLANIMETRIA DI DETTAGLIO OPERE - scala 1:1000



FOTO 01



FOTO 02



FOTO 03



FOTO 04




FOTO 05




FOTO 06



FOTO 07

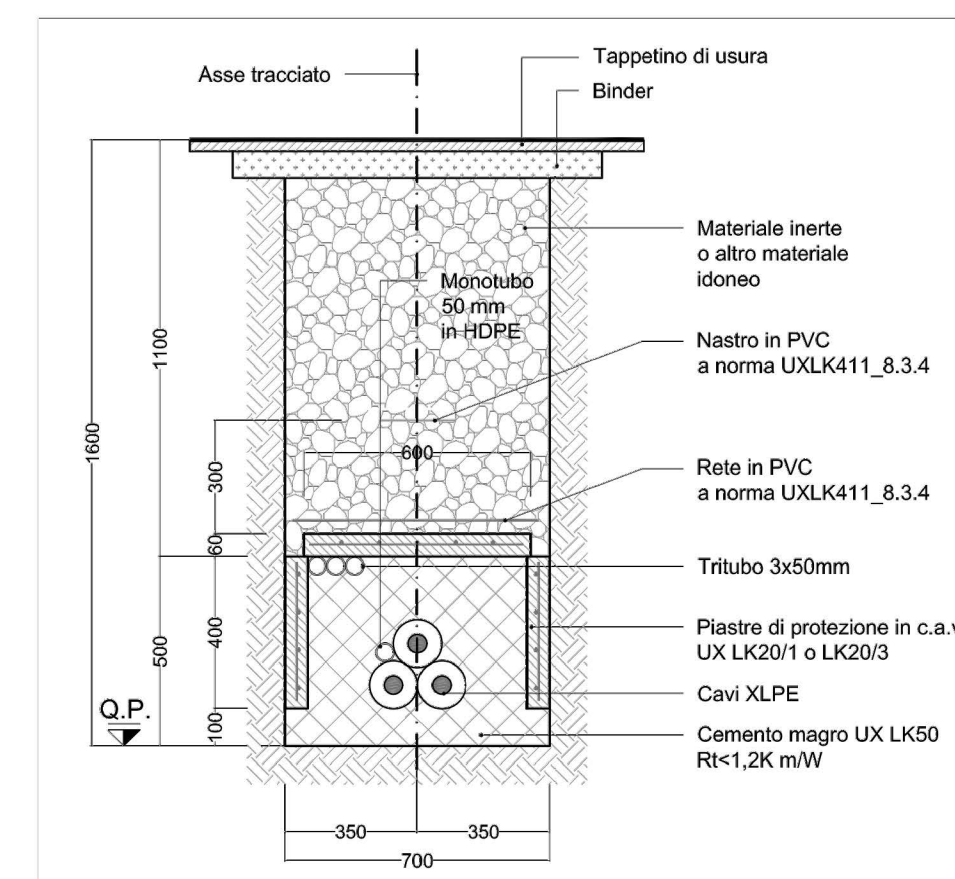


FOTO 08

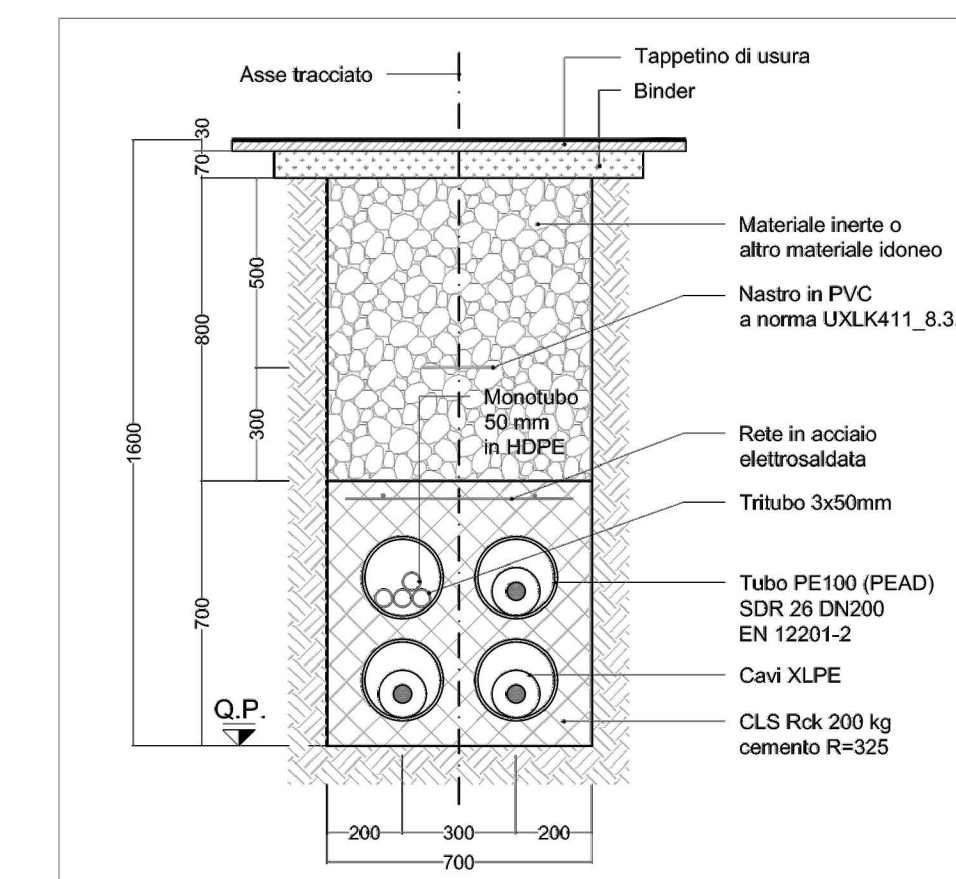


FOTO 09

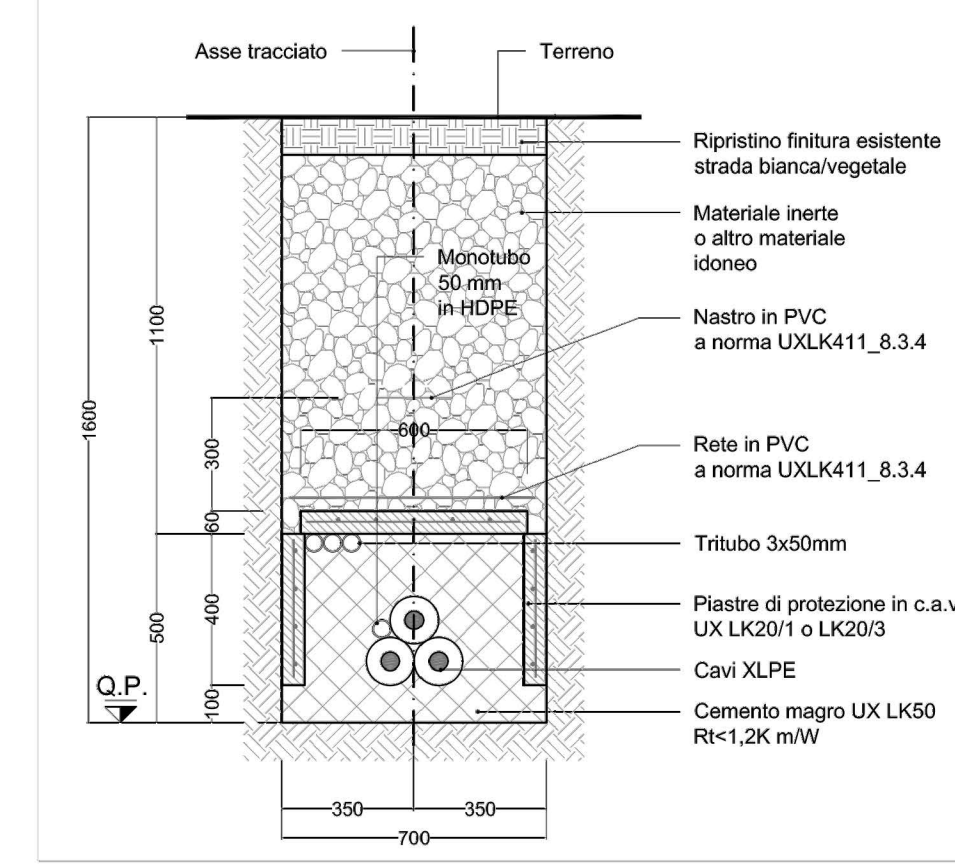
Cavo XLPE 150 kV a Trifoglio
Sezione tipo "B1"
Posa a trifoglio su strada - scala 1:20



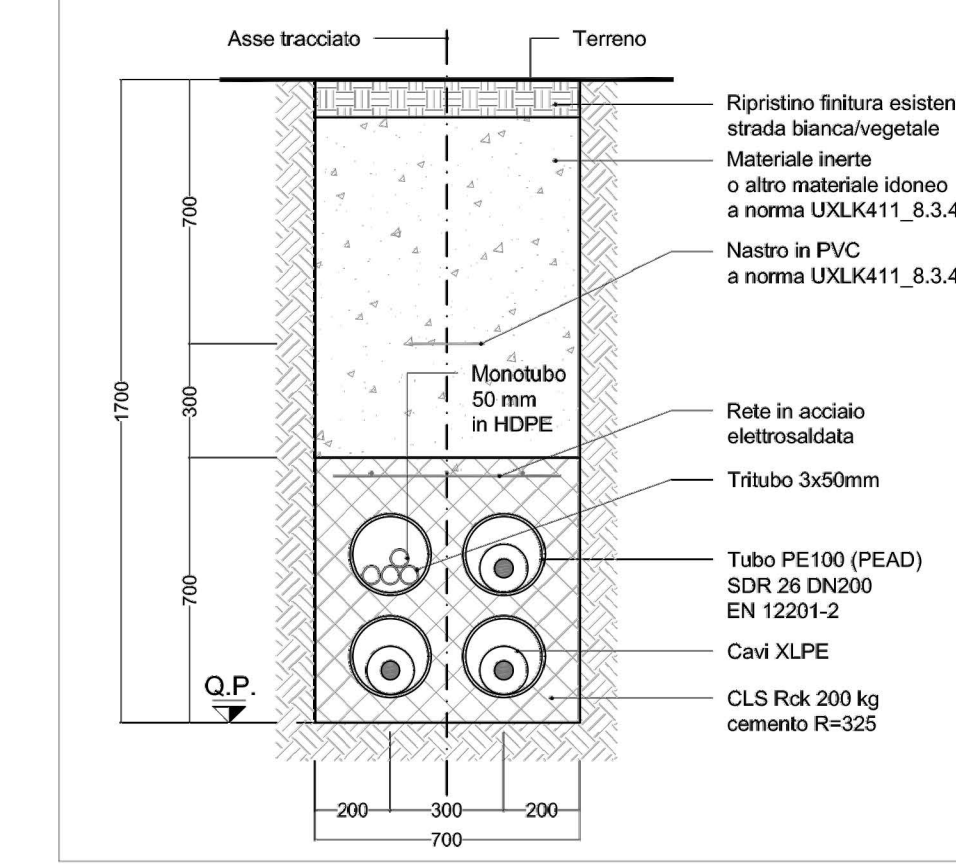
Cavo XLPE 150 kV a Trifoglio allargato
Sezione tipo "C1"
Posa in tubiera su strada - scala 1:20



Cavo XLPE 150 kV a Trifoglio
Sezione tipo "B2"
Posa a trifoglio su terreno - scala 1:20



Cavo XLPE 150 kV a Trifoglio allargato
Sezione tipo "C3"
Posa in tubiera su terreno - scala 1:20



LEGENDA

- Nuova Stazione Utente in condominio in progetto
- Nuova linea AT per connessione alla RTN - posa in tubiera
- Nuova linea AT per connessione alla RTN - posa a trifoglio
- Sottostazione elettrica Tema 150/380 kV esistente
- Nuova rete MT di collegamento impianti produttivi con SU
- Elettrodotto 380 kV DT "Gissi-Larino" e relativa fascia di rispetto (30+30m) in iter autorizzativo
- Metanodotto SNAM "S. Salvo-Biccar" e relativa fascia di rispetto (10+10m) in attesa di decreto di autorizzazione del MISE
- Metanodotti SNAM esistenti e relative fasce di rispetto (10+10m)
- Linea AT Tema aerea esistente
- Linea telefonica aerea esistente
- Linea telefonica aerea interferente - da demolire
- Nuovo tracciato linea telefonica interrata in progetto
- Riprese fotografiche



REVISIONE	DATA	ELABORATO	VERIFICATO	APPROVATO	DESCRIPTORIO
A	22/03/23	Caromone	Bolognesi	Bigonoli	Emissione per autorizzazione
COMITENTE			OPERATO		
Green Energy			CABINA UTENTE GREEN VENTURE MONTORIO - GREENERGY		
INGEGNERIA & COSTRUZIONI			TITOLO		
BRULLI service			PLANIMETRIA DI DETTAGLIO E SEZIONI DI POSA		
SCALA	FORMATO	FUSOLI / DI	IL DOCUMENTO		
VARIE	A1	1/1	3 0 3 5 4 A		