CANCELLO D'INGRESSO CARRABILE E PEDONALE

quotatura in centimetri

Pianta
Scala 1:20

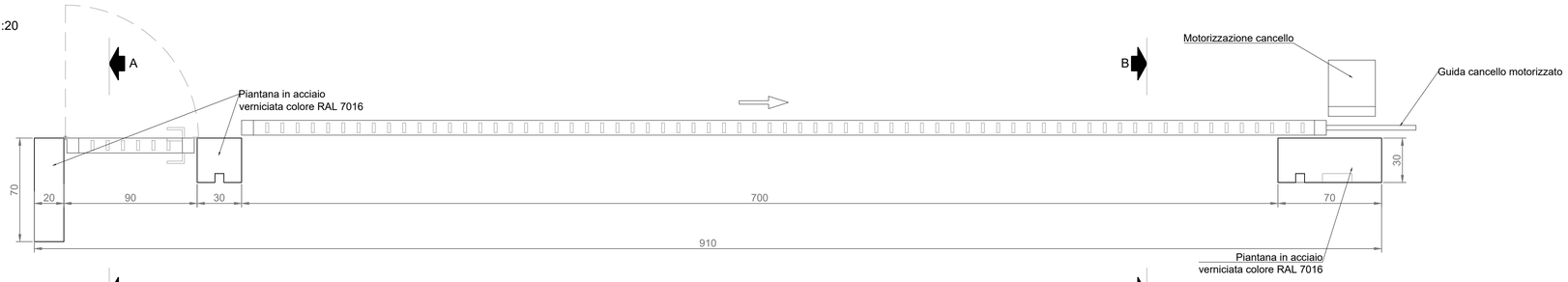

Prospetto
Scala 1:20

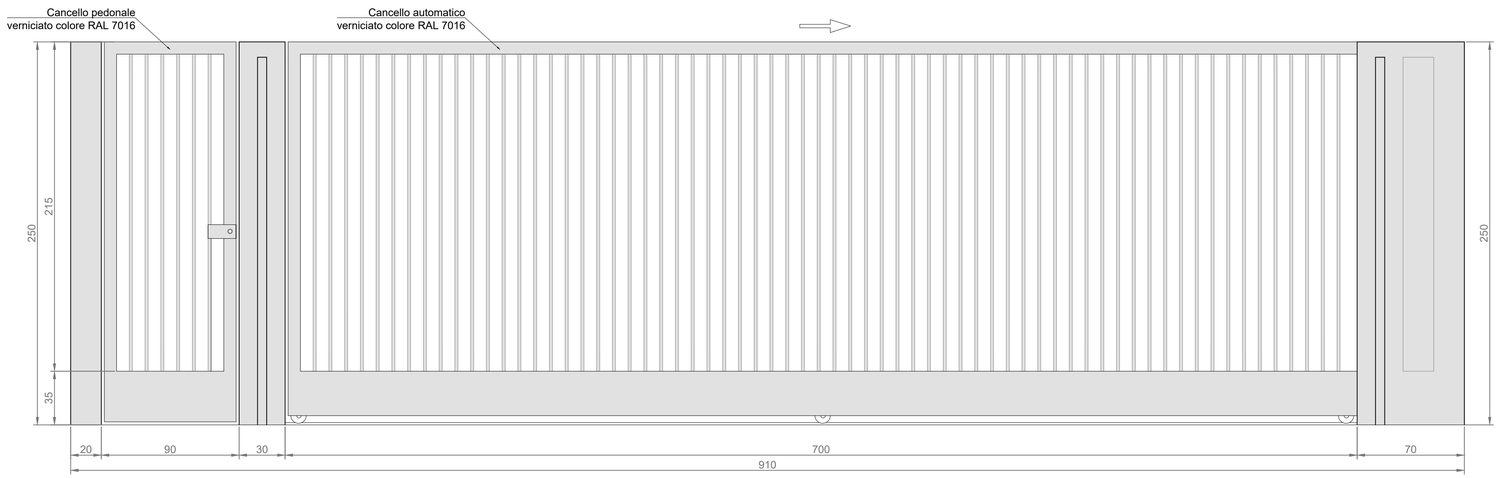

Sezione A-A
Scala 1:20

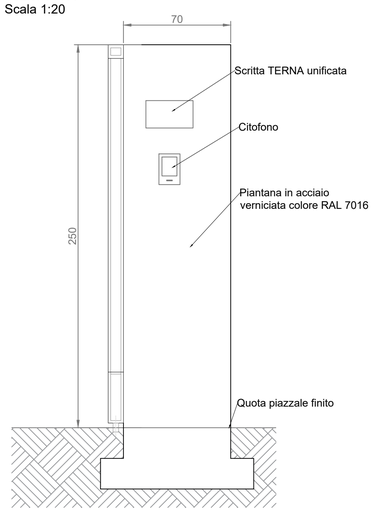

Sezione B-B
Scala 1:20

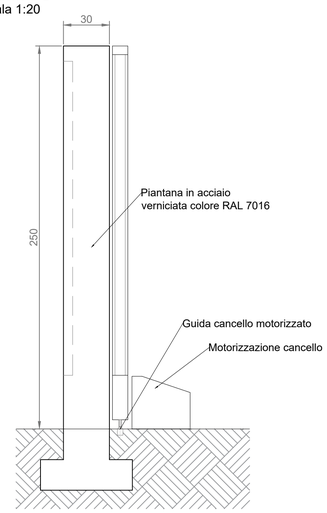

SEZIONE 1-1

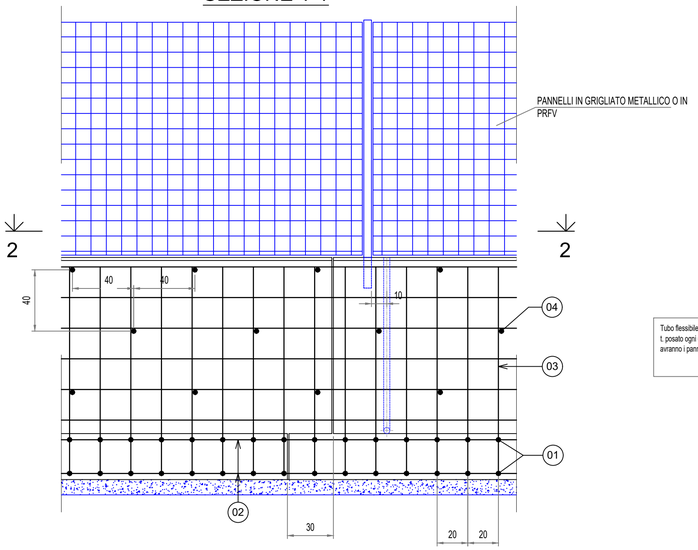

SEZIONE 2-2

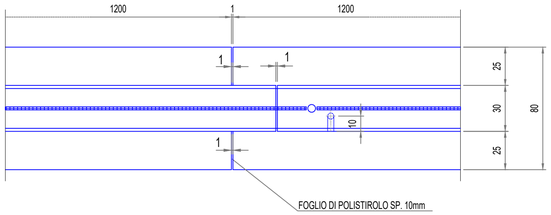

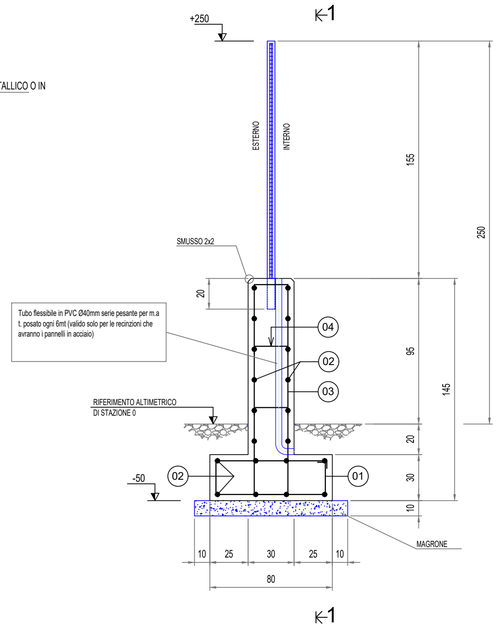

Distinta ferri:

Pos.01 staffa Ø6 / 20 L=208

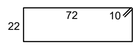

Pos.02 correnti Ø6 L=100

Pos.03 staffa Ø8 / 20 L=338



Pos.04 5 22

Ø8 L=32 / 40 a quinconce

- INTERRUZIONE DELLA FONDAZIONE OGNI 12m PER LIMITARE LA LUNGHEZZA DEL DISPERSORE DI FATTO

TABELLA FERRI ARMATURA VALIDA PER 1m DI RECINZIONE				
POS.	Ø (mm)	L. (cm)	N	PESO (Kg)
1	6	208	5	2.31
2	6	100	20	4.44
3	8	338	5	6.67
4	8	32	5	0.63
PESO TOTALE				14.05

RECINZIONE CON PANNELLI GRIGLIATI

quotatura in centimetri

MAGRONE:
SPESSORE MINIMO E SPORGENZA MINIMA DALLE FONDAZIONI 100 mm (SE NON DIVERSAMENTE INDICATO)
CLASSE DI RESISTENZA A COMPRESSIONE C12/15 (ex Rck150) (UNI EN 206-1 UNI 11104)

CALCESTRUZZO PER FONDAZIONI
UNIPOLARI E TRIPOLARI:
CLASSE DI RESISTENZA A COMPRESSIONE C32/40 (ex Rck400) (UNI EN 206-1 UNI 11104)
CLASSE DI ESPOSIZIONE ALLA CARBONATAZIONE DA VALUTARE IN RAPPORTO ALLE CARATTERISTICHE DEL SITO DI INSTALLAZIONE
CLASSE DI ESPOSIZIONE AI CICLI GELO/DISGELO DA VALUTARE IN RAPPORTO ALLE CARATTERISTICHE DEL SITO DI INSTALLAZIONE
CONTENUTO MAX. DI CLORURI: Cl 0,2
DIMENSIONE MAX. NOMINALE DEGLI INERTI 22 mm (UNI 9858:91)
CLASSE DI CONSISTENZA IN FASE DI GETTO: S4 (UNI 11104)
MASSIMO RAPPORTO A/C. 0,6 (UNI 11104)
CONTENUTO MINIMO DI CEMENTO 300 kg/mc (UNI 11104)
ASSICURARE CONTROLLO DELLA QUALITA' ESEGUENDO IL CONTROLLO DEI COPRIFERRI IN OPERA (UNI EN 1992-1-1 2005)
COPRIFERRO NOMINALE 40 mm (UNI EN 1992-1-1 2005) AD ECCEZIONE DEL LATO ESPOSTO AL FUOCO CHE ASSUME 6 cm.
ASSICURARE CONTROLLO QUALITA' ESEGUENDO IL CONTROLLO DEI COPRIFERRO IN OPERA (UNI EN 1992-1-1 2005)
LA MISURA DELLE STAFFE E' CALCOLATA SUL FILO ESTERNO DEL TONDINO PIEGATO.

LA FINITURA SUPERFICIALE DELLE FONDAZIONI (limitatamente alla superficie non interrata) DEVE ESSERE LISCIA

ACCIAI PER C.A.:
ACCIAIO ORDINARIO PER ARMATURE B450C (ex FeB44k) CONTROLLATI IN STABILIMENTO
SOVRAPPOSIZIONI FERRI: MINIMO 40 Ø SE NON DIVERSAMENTE INDICATO

PANNELLI GRIGLIATI:
CARATTERISTICHE E DIMENSIONI DELLA MAGLIA E RELATIVA RESISTENZA COME DA CAPITOLATO TERNA
DIMENSIONAMENTO DEI MONTANTI COME DA CAPITOLATO TERNA

Firmato digitalmente da:

RICCIARDINI PIETRO

Firmato il 10/05/2023 09:57

Seriale Certificato: 709896

Valido dal 08/09/2021 al 08/09/2024

InfoCamere Qualified Electronic Signature CA

ORDINE DEI GEOLOGI della LOMBARDIA
NICOLA RICCIARDINI
geologo specialista
Albo n. 1293 AP
Sezione A

ORDINE DEGLI INGEGNERI DELLA PROVINCIA DI SONDRIO
Dott. Ing. PIETRO RICCIARDINI
n. 449 Sezione A
a-Civile e ambientale
b-Industriale
c-Dell'Informazione

"FAVAZZINA"

Impianto di accumulo idroelettrico ad alta flessibilità
Connessione alla RTN - Piano Tecnico delle Opere di utenza

COMMITTENTE: EDISON EDF GROUP

PROGETTAZIONE:
GEOTECH S.r.l.
SOCIETA' DI INGEGNERIA
Via T.Nani, 7 Morbegno (SO)
Tel. +39 0342610774
E-mail: info@geotech-srl.it
Sito: www.geotech-srl.it

TITOLO ELABORATO
Dettaglio cancello e recinzione

SCALA	1:20
COMMESSA	G988
CODIFICA DOCUMENTO	G988_DEF_T_018_Rec_cancello _1-1_REV00

REV.	DESCRIZIONE	DATA	REDATTO	VERIFICATO	APPROVATO
4					
3					
2					
1					
0	PRIMA EMISSIONE	Maggio 2023	Geotech S.r.l	Geotech S.r.l	Edison S.p.A

Questo disegno non può essere riprodotto, nè utilizzato altrove, nè ceduto a terzi in tutto o in parte senza il consenso scritto degli autori